

|      |   |
|------|---|
| 件 名  | 地域包括支援センター千住本町の契約解除及び受託者変更について  |
| 所管部課 | 福祉部 高齢施策推進室 高齢者地域包括ケア推進課  |
| 内 容  | <p>地域包括支援センター千住本町の受託者から、契約解除の申し出があったため、以下のとおり報告する。</p> <p><b>1 現在の受託者</b></p> <p>(1) 受託者 医療法人社団 寿英会（理事長 内田 英一）</p> <p>(2) 所在地 足立区千住2-3-9</p> <p><b>2 概要</b></p> <p>令和6年4月9日、寿英会の介護事業統括責任者から、令和6年7月31日付で内田病院を閉院することに伴い、法人自体が解散することとなったため、契約を解除したい旨の申し出があった。</p> <p>(1) 病院が老朽化し耐震強度不足<br/>築70年以上の建物で、震度6以上の地震で倒壊の恐れがある。</p> <p>(2) 病院の建て替え・移転<br/>建て替えは採算が取れず、適当な用地が移転範囲内にない。</p> <p><b>3 引き継ぎ事業者の選考方法</b></p> <p>緊急を要し、プロポーザル方式で法人を選定することができないため、足立区の地域包括支援センターを受託している別の法人（業務委託評価が上位5か所の法人）へ引き継ぎを打診したところ1法人からの申込を受け、ヒアリングにより事業実施が可能と判断（※）し決定した。また、年度途中の契約であり、人材確保の観点及び地域住民への影響を考え、一定期間の安定した運営を契約期間とした。</p> <p>※ 法人の理念、地域包括支援センターの役割、人員体制、地域包括支援センターの受託実績</p> <p><b>4 今後の受託者等</b></p> <p>(1) 受託者 社会福祉法人 東京蒼生会（理事長 齊藤 修）</p> <p>(2) 所在地 東村山市富士見町2-1-3</p> <p>(3) 契約期間 令和6年8月1日から令和7年3月31日<br/>令和7年4月1日から令和8年3月31日</p> <p><b>5 地域包括支援センターの設置場所</b></p> <p>現在と同じ（足立区千住3-7-101）</p> |

## 6 人材確保

地域住民への影響を考慮し、現在の職員数名が、勤務先の法人を変更し、引き続き業務を行う。

| 件名  | 令和5年度足立区介護保険事業実施状況（速報値）について  |         |        |         |        |        |        |      |       |      |       |      |       |      |          |         |        |         |        |      |        |      |       |      |       |      |     |        |      |       |      |       |      |     |       |      |       |      |       |      |     |       |      |       |      |       |      |      |        |      |       |      |       |      |     |       |      |       |      |       |      |     |       |      |       |      |       |      |    |       |      |       |      |       |      |    |       |      |        |       |        |       |     |       |          |        |       |        |       |     |       |
|---|--|---------|--------|---------|--------|--------|--------|------|-------|------|-------|------|-------|------|----------|---------|--------|---------|--------|------|--------|------|-------|------|-------|------|-----|--------|------|-------|------|-------|------|-----|-------|------|-------|------|-------|------|-----|-------|------|-------|------|-------|------|------|--------|------|-------|------|-------|------|-----|-------|------|-------|------|-------|------|-----|-------|------|-------|------|-------|------|----|-------|------|-------|------|-------|------|----|-------|------|--------|-------|--------|-------|-----|-------|----------|--------|-------|--------|-------|-----|-------|
| 所管部課  | 福祉部 高齢者施策推進室 介護保険課   |         |        |         |        |        |        |      |       |      |       |      |       |      |          |         |        |         |        |      |        |      |       |      |       |      |     |        |      |       |      |       |      |     |       |      |       |      |       |      |     |       |      |       |      |       |      |      |        |      |       |      |       |      |     |       |      |       |      |       |      |     |       |      |       |      |       |      |    |       |      |       |      |       |      |    |       |      |        |       |        |       |     |       |          |        |       |        |       |     |       |
| 内容  | 令和5年度足立区介護保険事業実施状況（速報値）について、以下のとおり報告する。<br>※ 数値は令和6年3月31日現在の実績値。（ ）内は前年同日の実績値。詳細は資料3-1、用語等については冊子「みんなで支え合おう介護保険」を参照  |         |        |         |        |        |        |      |       |      |       |      |       |      |          |         |        |         |        |      |        |      |       |      |       |      |     |        |      |       |      |       |      |     |       |      |       |      |       |      |     |       |      |       |      |       |      |      |        |      |       |      |       |      |     |       |      |       |      |       |      |     |       |      |       |      |       |      |    |       |      |       |      |       |      |    |       |      |        |       |        |       |     |       |          |        |       |        |       |     |       |
|   | 1 65歳以上の被保険者（第一号被保険者）の状況   |         |        |         |        |        |        |      |       |      |       |      |       |      |          |         |        |         |        |      |        |      |       |      |       |      |     |        |      |       |      |       |      |     |       |      |       |      |       |      |     |       |      |       |      |       |      |      |        |      |       |      |       |      |     |       |      |       |      |       |      |     |       |      |       |      |       |      |    |       |      |       |      |       |      |    |       |      |        |       |        |       |     |       |          |        |       |        |       |     |       |
|   | （1）65歳以上の被保険者数は微減  |         |        |         |        |        |        |      |       |      |       |      |       |      |          |         |        |         |        |      |        |      |       |      |       |      |     |        |      |       |      |       |      |     |       |      |       |      |       |      |     |       |      |       |      |       |      |      |        |      |       |      |       |      |     |       |      |       |      |       |      |     |       |      |       |      |       |      |    |       |      |       |      |       |      |    |       |      |        |       |        |       |     |       |          |        |       |        |       |     |       |
|   | <table><tr><th rowspan="2"></th><th colspan="2">4年度末</th><th colspan="2">5年度末</th><th colspan="2">増減</th></tr><tr><th>人数(人)</th><th>割合</th><th>人数(人)</th><th>割合</th><th>人数(人)</th><th>増減率</th></tr><tr><td>第一号被保険者数</td><td>169,204</td><td>100.0%</td><td>168,624</td><td>100.0%</td><td>▲580</td><td>▲0.34%</td></tr><tr><td>要支援1</td><td>4,658</td><td>2.8%</td><td>4,582</td><td>2.7%</td><td>▲76</td><td>▲1.63%</td></tr><tr><td>要支援2</td><td>4,530</td><td>2.7%</td><td>4,926</td><td>2.9%</td><td>396</td><td>8.74%</td></tr><tr><td>要支援計</td><td>9,188</td><td>5.4%</td><td>9,508</td><td>5.6%</td><td>320</td><td>3.48%</td></tr><tr><td>要介護1</td><td>5,879</td><td>3.5%</td><td>5,696</td><td>3.4%</td><td>▲183</td><td>▲3.11%</td></tr><tr><td>要介護2</td><td>7,139</td><td>4.2%</td><td>7,490</td><td>4.4%</td><td>351</td><td>4.92%</td></tr><tr><td>要介護3</td><td>5,479</td><td>3.2%</td><td>5,834</td><td>3.5%</td><td>355</td><td>6.48%</td></tr><tr><td>要介護4</td><td>5,340</td><td>3.2%</td><td>5,421</td><td>3.2%</td><td>81</td><td>1.52%</td></tr><tr><td>要介護5</td><td>3,800</td><td>2.2%</td><td>3,855</td><td>2.3%</td><td>55</td><td>1.45%</td></tr><tr><td>要介護計</td><td>27,637</td><td>16.3%</td><td>28,296</td><td>16.8%</td><td>659</td><td>2.38%</td></tr><tr><td>要支援・要介護計</td><td>36,825</td><td>21.8%</td><td>37,804</td><td>22.4%</td><td>979</td><td>2.66%</td></tr></table> |         | 4年度末   |         | 5年度末   |        | 増減     |      | 人数(人) | 割合   | 人数(人) | 割合   | 人数(人) | 増減率  | 第一号被保険者数 | 169,204 | 100.0% | 168,624 | 100.0% | ▲580 | ▲0.34% | 要支援1 | 4,658 | 2.8% | 4,582 | 2.7% | ▲76 | ▲1.63% | 要支援2 | 4,530 | 2.7% | 4,926 | 2.9% | 396 | 8.74% | 要支援計 | 9,188 | 5.4% | 9,508 | 5.6% | 320 | 3.48% | 要介護1 | 5,879 | 3.5% | 5,696 | 3.4% | ▲183 | ▲3.11% | 要介護2 | 7,139 | 4.2% | 7,490 | 4.4% | 351 | 4.92% | 要介護3 | 5,479 | 3.2% | 5,834 | 3.5% | 355 | 6.48% | 要介護4 | 5,340 | 3.2% | 5,421 | 3.2% | 81 | 1.52% | 要介護5 | 3,800 | 2.2% | 3,855 | 2.3% | 55 | 1.45% | 要介護計 | 27,637 | 16.3% | 28,296 | 16.8% | 659 | 2.38% | 要支援・要介護計 | 36,825 | 21.8% | 37,804 | 22.4% | 979 | 2.66% |
|   |  |         | 4年度末   |         | 5年度末   |        | 増減     |      |       |      |       |      |       |      |          |         |        |         |        |      |        |      |       |      |       |      |     |        |      |       |      |       |      |     |       |      |       |      |       |      |     |       |      |       |      |       |      |      |        |      |       |      |       |      |     |       |      |       |      |       |      |     |       |      |       |      |       |      |    |       |      |       |      |       |      |    |       |      |        |       |        |       |     |       |          |        |       |        |       |     |       |
|   |  | 人数(人)   | 割合     | 人数(人)   | 割合     | 人数(人)  | 増減率    |      |       |      |       |      |       |      |          |         |        |         |        |      |        |      |       |      |       |      |     |        |      |       |      |       |      |     |       |      |       |      |       |      |     |       |      |       |      |       |      |      |        |      |       |      |       |      |     |       |      |       |      |       |      |     |       |      |       |      |       |      |    |       |      |       |      |       |      |    |       |      |        |       |        |       |     |       |          |        |       |        |       |     |       |
|   | 第一号被保険者数   | 169,204 | 100.0% | 168,624 | 100.0% | ▲580   | ▲0.34% |      |       |      |       |      |       |      |          |         |        |         |        |      |        |      |       |      |       |      |     |        |      |       |      |       |      |     |       |      |       |      |       |      |     |       |      |       |      |       |      |      |        |      |       |      |       |      |     |       |      |       |      |       |      |     |       |      |       |      |       |      |    |       |      |       |      |       |      |    |       |      |        |       |        |       |     |       |          |        |       |        |       |     |       |
|   | 要支援1   | 4,658   | 2.8%   | 4,582   | 2.7%   | ▲76    | ▲1.63% |      |       |      |       |      |       |      |          |         |        |         |        |      |        |      |       |      |       |      |     |        |      |       |      |       |      |     |       |      |       |      |       |      |     |       |      |       |      |       |      |      |        |      |       |      |       |      |     |       |      |       |      |       |      |     |       |      |       |      |       |      |    |       |      |       |      |       |      |    |       |      |        |       |        |       |     |       |          |        |       |        |       |     |       |
|   | 要支援2   | 4,530   | 2.7%   | 4,926   | 2.9%   | 396    | 8.74%  |      |       |      |       |      |       |      |          |         |        |         |        |      |        |      |       |      |       |      |     |        |      |       |      |       |      |     |       |      |       |      |       |      |     |       |      |       |      |       |      |      |        |      |       |      |       |      |     |       |      |       |      |       |      |     |       |      |       |      |       |      |    |       |      |       |      |       |      |    |       |      |        |       |        |       |     |       |          |        |       |        |       |     |       |
|   | 要支援計   | 9,188   | 5.4%   | 9,508   | 5.6%   | 320    | 3.48%  |      |       |      |       |      |       |      |          |         |        |         |        |      |        |      |       |      |       |      |     |        |      |       |      |       |      |     |       |      |       |      |       |      |     |       |      |       |      |       |      |      |        |      |       |      |       |      |     |       |      |       |      |       |      |     |       |      |       |      |       |      |    |       |      |       |      |       |      |    |       |      |        |       |        |       |     |       |          |        |       |        |       |     |       |
| 要介護1  | 5,879  | 3.5%    | 5,696  | 3.4%    | ▲183   | ▲3.11% |        |      |       |      |       |      |       |      |          |         |        |         |        |      |        |      |       |      |       |      |     |        |      |       |      |       |      |     |       |      |       |      |       |      |     |       |      |       |      |       |      |      |        |      |       |      |       |      |     |       |      |       |      |       |      |     |       |      |       |      |       |      |    |       |      |       |      |       |      |    |       |      |        |       |        |       |     |       |          |        |       |        |       |     |       |
| 要介護2  | 7,139  | 4.2%    | 7,490  | 4.4%    | 351    | 4.92%  |        |      |       |      |       |      |       |      |          |         |        |         |        |      |        |      |       |      |       |      |     |        |      |       |      |       |      |     |       |      |       |      |       |      |     |       |      |       |      |       |      |      |        |      |       |      |       |      |     |       |      |       |      |       |      |     |       |      |       |      |       |      |    |       |      |       |      |       |      |    |       |      |        |       |        |       |     |       |          |        |       |        |       |     |       |
| 要介護3  | 5,479  | 3.2%    | 5,834  | 3.5%    | 355    | 6.48%  |        |      |       |      |       |      |       |      |          |         |        |         |        |      |        |      |       |      |       |      |     |        |      |       |      |       |      |     |       |      |       |      |       |      |     |       |      |       |      |       |      |      |        |      |       |      |       |      |     |       |      |       |      |       |      |     |       |      |       |      |       |      |    |       |      |       |      |       |      |    |       |      |        |       |        |       |     |       |          |        |       |        |       |     |       |
| 要介護4  | 5,340  | 3.2%    | 5,421  | 3.2%    | 81     | 1.52%  |        |      |       |      |       |      |       |      |          |         |        |         |        |      |        |      |       |      |       |      |     |        |      |       |      |       |      |     |       |      |       |      |       |      |     |       |      |       |      |       |      |      |        |      |       |      |       |      |     |       |      |       |      |       |      |     |       |      |       |      |       |      |    |       |      |       |      |       |      |    |       |      |        |       |        |       |     |       |          |        |       |        |       |     |       |
| 要介護5  | 3,800  | 2.2%    | 3,855  | 2.3%    | 55     | 1.45%  |        |      |       |      |       |      |       |      |          |         |        |         |        |      |        |      |       |      |       |      |     |        |      |       |      |       |      |     |       |      |       |      |       |      |     |       |      |       |      |       |      |      |        |      |       |      |       |      |     |       |      |       |      |       |      |     |       |      |       |      |       |      |    |       |      |       |      |       |      |    |       |      |        |       |        |       |     |       |          |        |       |        |       |     |       |
| 要介護計  | 27,637   | 16.3%   | 28,296 | 16.8%   | 659    | 2.38%  |        |      |       |      |       |      |       |      |          |         |        |         |        |      |        |      |       |      |       |      |     |        |      |       |      |       |      |     |       |      |       |      |       |      |     |       |      |       |      |       |      |      |        |      |       |      |       |      |     |       |      |       |      |       |      |     |       |      |       |      |       |      |    |       |      |       |      |       |      |    |       |      |        |       |        |       |     |       |          |        |       |        |       |     |       |
| 要支援・要介護計  | 36,825   | 21.8%   | 37,804 | 22.4%   | 979    | 2.66%  |        |      |       |      |       |      |       |      |          |         |        |         |        |      |        |      |       |      |       |      |     |        |      |       |      |       |      |     |       |      |       |      |       |      |     |       |      |       |      |       |      |      |        |      |       |      |       |      |     |       |      |       |      |       |      |     |       |      |       |      |       |      |    |       |      |       |      |       |      |    |       |      |        |       |        |       |     |       |          |        |       |        |       |     |       |
| ※ 住所地特例制度（施設入所者が施設所在地に住民登録を異動しても、異動前の区市町村が保険者となる制度）があるため、「65歳以上人口」とは一致しない。  |  |         |        |         |        |        |        |      |       |      |       |      |       |      |          |         |        |         |        |      |        |      |       |      |       |      |     |        |      |       |      |       |      |     |       |      |       |      |       |      |     |       |      |       |      |       |      |      |        |      |       |      |       |      |     |       |      |       |      |       |      |     |       |      |       |      |       |      |    |       |      |       |      |       |      |    |       |      |        |       |        |       |     |       |          |        |       |        |       |     |       |
| <div><table><tr><td>要支援1</td><td>2.7%</td></tr><tr><td>要支援2</td><td>2.9%</td></tr><tr><td>要介護1</td><td>3.4%</td></tr><tr><td>要介護2</td><td>4.4%</td></tr><tr><td>要介護3</td><td>3.5%</td></tr><tr><td>要介護4</td><td>3.2%</td></tr><tr><td>要介護5</td><td>2.3%</td></tr></table></div> | 要支援1   | 2.7%    | 要支援2   | 2.9%    | 要介護1   | 3.4%   | 要介護2   | 4.4% | 要介護3  | 3.5% | 要介護4  | 3.2% | 要介護5  | 2.3% |          |         |        |         |        |      |        |      |       |      |       |      |     |        |      |       |      |       |      |     |       |      |       |      |       |      |     |       |      |       |      |       |      |      |        |      |       |      |       |      |     |       |      |       |      |       |      |     |       |      |       |      |       |      |    |       |      |       |      |       |      |    |       |      |        |       |        |       |     |       |          |        |       |        |       |     |       |
| 要支援1  | 2.7%   |         |        |         |        |        |        |      |       |      |       |      |       |      |          |         |        |         |        |      |        |      |       |      |       |      |     |        |      |       |      |       |      |     |       |      |       |      |       |      |     |       |      |       |      |       |      |      |        |      |       |      |       |      |     |       |      |       |      |       |      |     |       |      |       |      |       |      |    |       |      |       |      |       |      |    |       |      |        |       |        |       |     |       |          |        |       |        |       |     |       |
| 要支援2  | 2.9%   |         |        |         |        |        |        |      |       |      |       |      |       |      |          |         |        |         |        |      |        |      |       |      |       |      |     |        |      |       |      |       |      |     |       |      |       |      |       |      |     |       |      |       |      |       |      |      |        |      |       |      |       |      |     |       |      |       |      |       |      |     |       |      |       |      |       |      |    |       |      |       |      |       |      |    |       |      |        |       |        |       |     |       |          |        |       |        |       |     |       |
| 要介護1  | 3.4%   |         |        |         |        |        |        |      |       |      |       |      |       |      |          |         |        |         |        |      |        |      |       |      |       |      |     |        |      |       |      |       |      |     |       |      |       |      |       |      |     |       |      |       |      |       |      |      |        |      |       |      |       |      |     |       |      |       |      |       |      |     |       |      |       |      |       |      |    |       |      |       |      |       |      |    |       |      |        |       |        |       |     |       |          |        |       |        |       |     |       |
| 要介護2  | 4.4%   |         |        |         |        |        |        |      |       |      |       |      |       |      |          |         |        |         |        |      |        |      |       |      |       |      |     |        |      |       |      |       |      |     |       |      |       |      |       |      |     |       |      |       |      |       |      |      |        |      |       |      |       |      |     |       |      |       |      |       |      |     |       |      |       |      |       |      |    |       |      |       |      |       |      |    |       |      |        |       |        |       |     |       |          |        |       |        |       |     |       |
| 要介護3  | 3.5%   |         |        |         |        |        |        |      |       |      |       |      |       |      |          |         |        |         |        |      |        |      |       |      |       |      |     |        |      |       |      |       |      |     |       |      |       |      |       |      |     |       |      |       |      |       |      |      |        |      |       |      |       |      |     |       |      |       |      |       |      |     |       |      |       |      |       |      |    |       |      |       |      |       |      |    |       |      |        |       |        |       |     |       |          |        |       |        |       |     |       |
| 要介護4  | 3.2%   |         |        |         |        |        |        |      |       |      |       |      |       |      |          |         |        |         |        |      |        |      |       |      |       |      |     |        |      |       |      |       |      |     |       |      |       |      |       |      |     |       |      |       |      |       |      |      |        |      |       |      |       |      |     |       |      |       |      |       |      |     |       |      |       |      |       |      |    |       |      |       |      |       |      |    |       |      |        |       |        |       |     |       |          |        |       |        |       |     |       |
| 要介護5  | 2.3%   |         |        |         |        |        |        |      |       |      |       |      |       |      |          |         |        |         |        |      |        |      |       |      |       |      |     |        |      |       |      |       |      |     |       |      |       |      |       |      |     |       |      |       |      |       |      |      |        |      |       |      |       |      |     |       |      |       |      |       |      |     |       |      |       |      |       |      |    |       |      |       |      |       |      |    |       |      |        |       |        |       |     |       |          |        |       |        |       |     |       |
| （2）介護保険料収納率（現年分）は前年度とほぼ同率<br>99.1%（99.0%）   |  |         |        |         |        |        |        |      |       |      |       |      |       |      |          |         |        |         |        |      |        |      |       |      |       |      |     |        |      |       |      |       |      |     |       |      |       |      |       |      |     |       |      |       |      |       |      |      |        |      |       |      |       |      |     |       |      |       |      |       |      |     |       |      |       |      |       |      |    |       |      |       |      |       |      |    |       |      |        |       |        |       |     |       |          |        |       |        |       |     |       |
| ※ 5年度収納率、4年度収納率とも、令和6年5月31日現在   |  |         |        |         |        |        |        |      |       |      |       |      |       |      |          |         |        |         |        |      |        |      |       |      |       |      |     |        |      |       |      |       |      |     |       |      |       |      |       |      |     |       |      |       |      |       |      |      |        |      |       |      |       |      |     |       |      |       |      |       |      |     |       |      |       |      |       |      |    |       |      |       |      |       |      |    |       |      |        |       |        |       |     |       |          |        |       |        |       |     |       |

2 保険給付状況

(1) 介護サービス受給者数

32,176人(30,996人)前年度比1,180人増、3.8%増

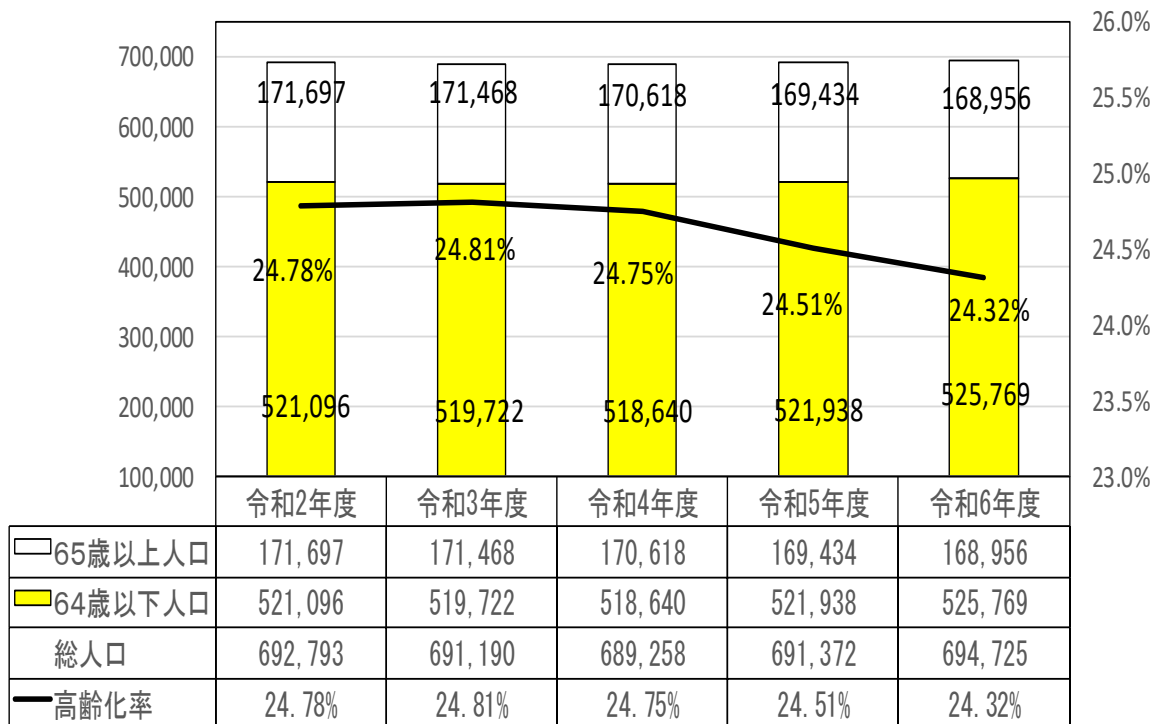
(2) 保険給付費

59,801,195千円(57,205,600千円)

前年度比2,595,595千円増、約4.5%増

《参考》【足立区の総人口、65歳以上人口、高齢化率の推移】

(各年4月1日現在)



※ 足立区の高齢化率(24.32%)は23区中で一番高く、次いで葛飾区(24.22%)、北区(23.62%)となっている。

3 今後の方針

(1) 令和5年度実績をまとめた「あだちの介護保険」を9月に発行する。

(2) 第10期介護保険事業計画策定に向け、今後もデータ収集を継続していく。

(数値は、特に記載のないものは令和6年3月31日現在)

## 1 保険料賦課状況

## ① 第1号被保険者数

(人)

| 年齢区分       | 令和5年度<br>(A) | 令和4年度<br>(B) | 増減数    | 前年度比<br>(A/B) |
|------------|--------------|--------------|--------|---------------|
| 65歳以上75歳未満 | 69,579       | 72,454       | -2,875 | 96.0%         |
| 75歳以上      | 99,045       | 96,750       | 2,295  | 102.4%        |
| (再掲)外国人    | 2,874        | 2,726        | 148    | 105.4%        |
| (再掲)住所地特例者 | 1,067        | 1,076        | -9     | 99.2%         |
| 計          | 168,624      | 169,204      | -580   | 99.7%         |

※「住所地特例」とは、施設入所者が施設所在地に住民登録を異動しても、異動前の区市町村が保険者となる仕組みである。

## ② 第1号被保険者数の保険料段階別状況

(人)

| 所得段階  | 人数      | 割合     | 令和4年度割合 |
|-------|---------|--------|---------|
| 第17段階 | 674     | 0.4%   | 0.4%    |
| 第16段階 | 337     | 0.2%   | 0.2%    |
| 第15段階 | 506     | 0.3%   | 0.3%    |
| 第14段階 | 506     | 0.3%   | 0.4%    |
| 第13段階 | 1,012   | 0.6%   | 0.7%    |
| 第12段階 | 1,180   | 0.7%   | 0.7%    |
| 第11段階 | 2,361   | 1.4%   | 1.4%    |
| 第10段階 | 2,698   | 1.6%   | 1.5%    |
| 第9段階  | 4,216   | 2.5%   | 2.2%    |
| 第8段階  | 11,298  | 6.7%   | 6.5%    |
| 第7段階  | 20,741  | 12.3%  | 12.4%   |
| 第6段階  | 20,572  | 12.2%  | 12.1%   |
| 第5段階  | 15,851  | 9.4%   | 9.5%    |
| 第4段階  | 17,705  | 10.5%  | 10.8%   |
| 第3段階  | 13,996  | 8.3%   | 8.3%    |
| 第2段階  | 15,176  | 9.0%   | 8.9%    |
| 第1段階  | 39,795  | 23.6%  | 23.7%   |
| 計     | 168,624 | 100.0% | 100.0%  |

## ③ 第1号被保険者の収納状況

(千円)

|      | A 賦課(調定額)  | B 収納額      | B/A収納率 | 4年度収納率 |
|------|------------|------------|--------|--------|
| 特別徴収 | 10,259,320 | 10,294,974 | 100.3% | 100.3% |
| 普通徴収 | 1,906,469  | 1,761,410  | 92.4%  | 91.3%  |
| 計    | 12,165,789 | 12,056,384 | 99.1%  | 99.0%  |
| 滞納繰越 | 311,192    | 71,624     | 23.0%  | 21.2%  |

※賦課額・収納額は令和6年5月末日現在

※収納額は還付未済額(賦課変更や二重払い等の理由により過誤納金となったもので、還付が済んでいない金額)を含む。

※滞納繰越分(前年度までに徴収を決定していたが、徴収できなかった保険料)は普通徴収のみ。

## 2 認定状況

## ① 要介護度別の認定者数

(人)

|           | 第1号被保険者           |                  | 第2号被<br>保険者<br>(40～64<br>歳) | 合 計    | 構成比    | 4年度末<br>認定者数<br>合計 | 4年度末<br>構成比 | (参考)<br>東京都5年<br>度末構成比 |
|-----------|-------------------|------------------|-----------------------------|--------|--------|--------------------|-------------|------------------------|
|           | 前期高齢者<br>(65～74歳) | 後期高齢者<br>(75歳以上) |                             |        |        |                    |             |                        |
| 要支援1      | 581               | 4,001            | 81                          | 4,663  | 12.0%  | 4,711              | 12.5%       | 15.3%                  |
| 要支援2      | 647               | 4,279            | 116                         | 5,042  | 13.0%  | 4,644              | 12.3%       | 13.1%                  |
| 要介護1      | 559               | 5,137            | 78                          | 5,774  | 14.9%  | 5,963              | 15.8%       | 20.5%                  |
| 要介護2      | 890               | 6,600            | 220                         | 7,710  | 19.9%  | 7,342              | 19.5%       | 16.7%                  |
| 要介護3      | 647               | 5,187            | 159                         | 5,993  | 15.5%  | 5,623              | 14.9%       | 12.9%                  |
| 要介護4      | 539               | 4,882            | 105                         | 5,526  | 14.3%  | 5,468              | 14.5%       | 12.7%                  |
| 要介護5      | 402               | 3,453            | 159                         | 4,014  | 10.5%  | 3,936              | 10.5%       | 8.8%                   |
| 計         | 4,265             | 33,539           | 918                         | 38,722 | 100.0% | 37,687             | 100.0%      | 100.0%                 |
| 構成比       | 11.0%             | 86.6%            | 2.4%                        | 100.0% |        |                    |             |                        |
| 構成比 対前年増減 | ▲1.1%             | 1.0%             | 0.1%                        |        |        |                    |             |                        |

※被保険者別構成比は、4年度と比較し、前期高齢者が減少、後期高齢者が増加、第2号被保険者が微増であった。

3 保険給付状況

① 介護サービス受給者数の推移

(人)

| 各月末\受給者数 | 受給者数   |        |       |       |
|----------|--------|--------|-------|-------|
|          |        | 居 宅    | 地域密着  | 施 設   |
| 令和4年3月   | 30,449 | 21,629 | 3,868 | 4,952 |
| 令和5年3月   | 30,996 | 22,082 | 3,925 | 4,989 |
| 令和6年3月   | 32,176 | 22,954 | 4,023 | 5,199 |

※令和6年3月末の受給者数(32,176人)は、令和5年3月末より1,180人、3.8%増加した。  
令和4年3月末と比較すると、1,727人、5.7%増加した。  
※在宅受給者数には、償還払(福祉用具購入、住宅改修)のみの受給者は含まない。

【居宅（サービス）】  
訪問介護やデイサービスなどの自宅で生活しながら受けるサービス  
【地域密着（型サービス）】  
地域の特性に応じた、小規模な施設等で提供されるサービス（足立区民に限定され、区が事業者指定する）  
【施設（サービス）】  
特別養護老人ホーム等の施設に入所して受けるサービス

② 介護サービス別保険給付費

(千円)

| サービス名             | 令和5年度<br>給付費(A) |         |            | 令和4年度<br>給付費(B) | 対前年度比<br>(A/B) |
|-------------------|-----------------|---------|------------|-----------------|----------------|
|                   | 介護給付            | 予防給付    | 合計         |                 |                |
| 居宅サービス            | 36,676,941      | 819,350 | 37,496,291 | 35,694,196      | 105.0%         |
| 施設サービス            | 18,500,145      | —       | 18,500,145 | 17,846,099      | 103.7%         |
| 福祉用具購入            | 67,534          | 15,802  | 83,336     | 79,135          | 105.3%         |
| 住宅改修              | 106,380         | 62,243  | 168,623    | 163,593         | 103.1%         |
| 高額介護サービス費(公費負担分含) | 1,721,631       | 0       | 1,721,631  | 1,637,400       | 105.1%         |
| 高額医療合算介護サービス費     | 209,999         | —       | 209,999    | 212,923         | 98.6%          |
| 特定入所者介護サービス費      | 1,558,438       | 161     | 1,558,599  | 1,512,036       | 103.1%         |
| 審査支払手数料           | 58,085          | 4,486   | 62,571     | 60,218          | 103.9%         |
| そ の 他             | —               | —       | 0          | 0               | —              |
| 合 計               | 58,899,153      | 902,042 | 59,801,195 | 57,205,600      | 104.5%         |

【参考】総合事業費 (千円)

| 種別             | 令和5年度     | 令和4年度     | 対前年度比  |
|----------------|-----------|-----------|--------|
| 訪問型サービス        | 342,343   | 344,917   | 99.3%  |
| 通所型サービス        | 724,079   | 686,260   | 105.5% |
| 介護予防ケアマネジメント   | 157,422   | 161,404   | 97.5%  |
| 審査支払手数料        | 3,132     | 3,064     | 102.2% |
| 高額介護予防サービス費相当分 | 1,497     | 1,235     | 121.2% |
| 合 計            | 1,228,473 | 1,154,211 | 106.4% |

【総合事業】  
高齢者の介護予防と自立した日常生活の支援を目的とした事業(介護予防・日常生活支援総合事業)。

③ 利用者負担額減額状況

ア) 特定入所者介護サービス費支給対象件数

(件)

|       | 特別養護<br>老人ホーム | 老人保健施設 | 療養型<br>医療施設 | 介護医療院 | 短期入所介護 | 計(A)  | 令和4年度<br>合計件数<br>(B) | 対前年度比<br>(A/B) |
|-------|---------------|--------|-------------|-------|--------|-------|----------------------|----------------|
| 第3段階② | 638           | 247    | 12          | 16    | 772    | 1,685 | 1,060                | 159.0%         |
| 第3段階① | 382           | 133    | 8           | 5     | 447    | 975   | 613                  | 159.1%         |
| 第2段階  | 471           | 178    | 11          | 7     | 636    | 1,303 | 862                  | 151.2%         |
| 第1段階  | 147           | 459    | 12          | 9     | 934    | 1,561 | 1,526                | 102.3%         |
| 合 計   | 1,638         | 1,017  | 43          | 37    | 2,789  | 5,524 | 4,061                | 136.0%         |

イ) 生計困難者に対する利用料助成事業(都制度)

|           | 令和5年度      | 令和4年度      |
|-----------|------------|------------|
| 軽減者数      | 290        | 245        |
| 助成延べ件数    | 1,730      | 1,609      |
| 助 成 額 (円) | 13,071,732 | 10,434,191 |

④ 家族介護慰労金事業

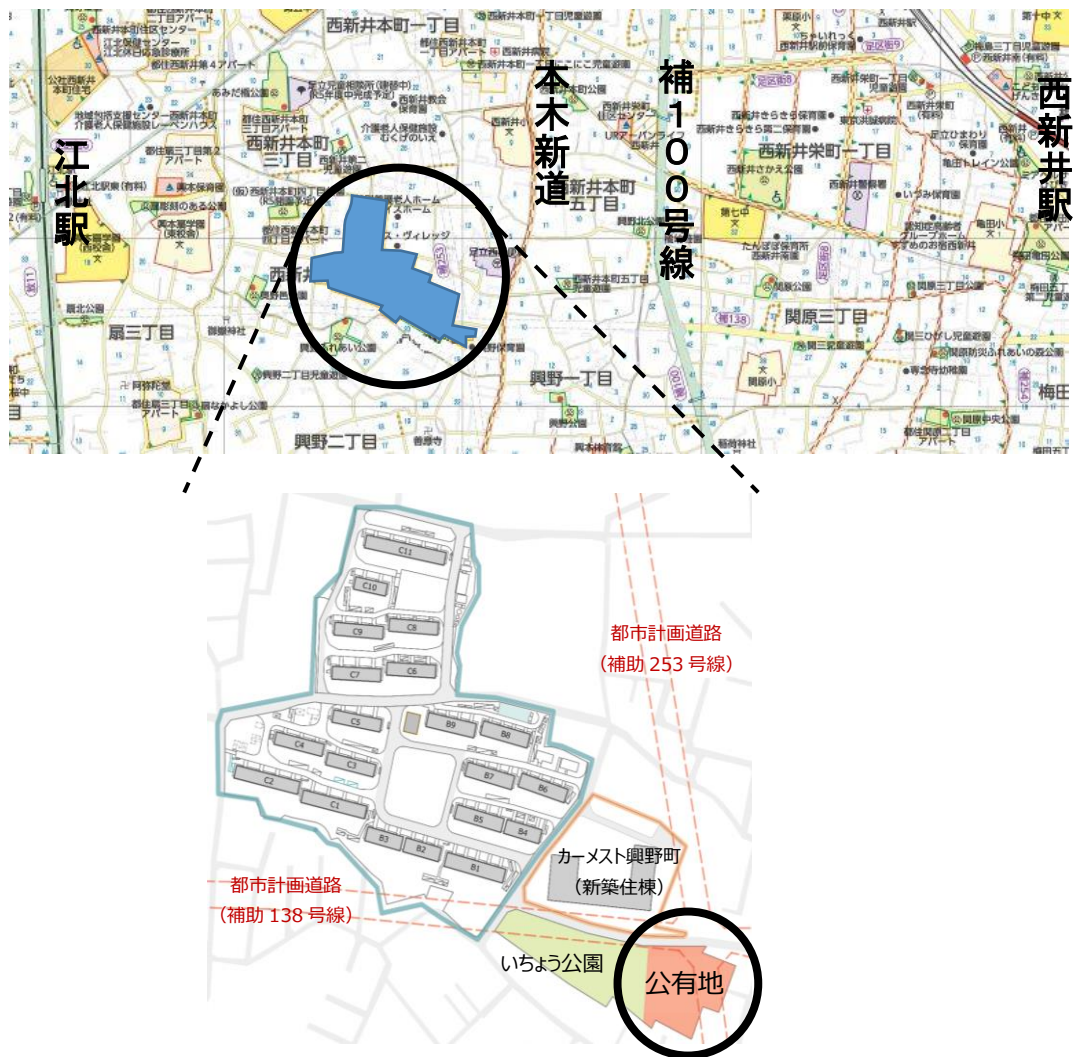
|        | 令和5年度     | 令和4年度   |
|--------|-----------|---------|
| 件 数    | 10        | 4       |
| 支給額(円) | 1,000,000 | 400,000 |

|  |  |     |        |                                      |       |       |                     |    |        |  |       |      |    |   |     |    |                 |   |       |                     |  |                                      |   |   |     |    |                 |   |       |            |
|--|--|-----|--------|--------------------------------------|-------|-------|---------------------|----|--------|--|-------|------|----|---|-----|----|-----------------|---|-------|---------------------|--|--------------------------------------|---|---|-----|----|-----------------|---|-------|------------|
| 件名   | 令和6年度地域密着型サービスの整備・運営事業者の公募について   |     |        |                                      |       |       |                     |    |        |  |       |      |    |   |     |    |                 |   |       |                     |  |                                      |   |   |     |    |                 |   |       |            |
| 所管部課   | 福祉部 高齢者施策推進室 介護保険課   |     |        |                                      |       |       |                     |    |        |  |       |      |    |   |     |    |                 |   |       |                     |  |                                      |   |   |     |    |                 |   |       |            |
| 内容   | 令和6年度地域密着型サービスの整備・運営事業者について、以下のとおり公募する。<br>※ 地域密着型サービスとは、住み慣れた地域で生活が続けられるように、地域の特性に応じた、小規模な施設等で提供されるサービス。  |     |        |                                      |       |       |                     |    |        |  |       |      |    |   |     |    |                 |   |       |                     |  |                                      |   |   |     |    |                 |   |       |            |
|  | 1 公募の概要  |     |        |                                      |       |       |                     |    |        |  |       |      |    |   |     |    |                 |   |       |                     |  |                                      |   |   |     |    |                 |   |       |            |
|  | <table><tr><td>No</td><td>用地</td><td colspan="2">サービス種別</td><td>募集箇所数</td><td>開設年度</td><td>備考</td></tr><tr><td rowspan="2">1</td><td rowspan="2">公有地</td><td>併設</td><td>認知症高齢者グループホーム※1</td><td>1</td><td rowspan="2">令和8年度</td><td rowspan="2">J K K興野町住宅創出用地を活用する</td></tr><tr><td></td><td>小規模多機能型居宅介護※2 または<br/>看護小規模多機能型居宅介護※3</td><td>1</td></tr><tr><td>2</td><td>民有地</td><td>単独</td><td>看護小規模多機能型居宅介護※3</td><td>1</td><td>令和7年度</td><td>用地は法人が確保する</td></tr></table> |     |        |                                      |       |       | No                  | 用地 | サービス種別 |  | 募集箇所数 | 開設年度 | 備考 | 1 | 公有地 | 併設 | 認知症高齢者グループホーム※1 | 1 | 令和8年度 | J K K興野町住宅創出用地を活用する |  | 小規模多機能型居宅介護※2 または<br>看護小規模多機能型居宅介護※3 | 1 | 2 | 民有地 | 単独 | 看護小規模多機能型居宅介護※3 | 1 | 令和7年度 | 用地は法人が確保する |
|  | No   | 用地  | サービス種別 |                                      | 募集箇所数 | 開設年度  | 備考                  |    |        |  |       |      |    |   |     |    |                 |   |       |                     |  |                                      |   |   |     |    |                 |   |       |            |
|  | 1  | 公有地 | 併設     | 認知症高齢者グループホーム※1                      | 1     | 令和8年度 | J K K興野町住宅創出用地を活用する |    |        |  |       |      |    |   |     |    |                 |   |       |                     |  |                                      |   |   |     |    |                 |   |       |            |
|  |  |     |        | 小規模多機能型居宅介護※2 または<br>看護小規模多機能型居宅介護※3 | 1     |       |                     |    |        |  |       |      |    |   |     |    |                 |   |       |                     |  |                                      |   |   |     |    |                 |   |       |            |
|  | 2  | 民有地 | 単独     | 看護小規模多機能型居宅介護※3                      | 1     | 令和7年度 | 用地は法人が確保する          |    |        |  |       |      |    |   |     |    |                 |   |       |                     |  |                                      |   |   |     |    |                 |   |       |            |
|  | ※1 認知症高齢者グループホームとは、認知症の高齢者が共同生活を営み、食事、入浴等の介護や機能訓練が受けられる施設。   |     |        |                                      |       |       |                     |    |        |  |       |      |    |   |     |    |                 |   |       |                     |  |                                      |   |   |     |    |                 |   |       |            |
|  | ※2 小規模多機能型居宅介護とは、小規模な住居型の施設への「通い」を中心に、自宅に来てもらう「訪問」、施設に「泊まる」サービスを柔軟に受けられる事業所。   |     |        |                                      |       |       |                     |    |        |  |       |      |    |   |     |    |                 |   |       |                     |  |                                      |   |   |     |    |                 |   |       |            |
|  | ※3 看護小規模多機能型居宅介護とは、小規模多機能型居宅介護と訪問看護の組合せによるサービスを受けられる事業所。   |     |        |                                      |       |       |                     |    |        |  |       |      |    |   |     |    |                 |   |       |                     |  |                                      |   |   |     |    |                 |   |       |            |
| 2 公有地を活用した公募について   |  |     |        |                                      |       |       |                     |    |        |  |       |      |    |   |     |    |                 |   |       |                     |  |                                      |   |   |     |    |                 |   |       |            |
| (1) 用地主<br>東京都住宅供給公社（J K K）                                    |  |     |        |                                      |       |       |                     |    |        |  |       |      |    |   |     |    |                 |   |       |                     |  |                                      |   |   |     |    |                 |   |       |            |
| (2) 所在地<br>足立区西新井本町四丁目61番30号他（地番） ※次ページ位置図参照                   |  |     |        |                                      |       |       |                     |    |        |  |       |      |    |   |     |    |                 |   |       |                     |  |                                      |   |   |     |    |                 |   |       |            |
| (3) 創出用地面積<br>約1,500㎡（都市計画道路整備前の現在は約1,900㎡）                    |  |     |        |                                      |       |       |                     |    |        |  |       |      |    |   |     |    |                 |   |       |                     |  |                                      |   |   |     |    |                 |   |       |            |
| (4) メリット<br>東京都福祉インフラ整備事業を準用して活用し、貸付料を50%減額することが可能。            |  |     |        |                                      |       |       |                     |    |        |  |       |      |    |   |     |    |                 |   |       |                     |  |                                      |   |   |     |    |                 |   |       |            |
| (5) 選定<br>区が運営事業者を公募により選定する。その後J K Kが最終決定し、法人と50年間の定期借地権契約を行う。 |  |     |        |                                      |       |       |                     |    |        |  |       |      |    |   |     |    |                 |   |       |                     |  |                                      |   |   |     |    |                 |   |       |            |
| (6) 運営<br>土地の貸付を受けた法人が、施設を建設、運営する。                             |  |     |        |                                      |       |       |                     |    |        |  |       |      |    |   |     |    |                 |   |       |                     |  |                                      |   |   |     |    |                 |   |       |            |

### 3 今後のスケジュール（予定）

|       | 日 程                        |
|-------|----------------------------|
| 公募期間  | 令和6年7月29日(月)～8月30日(金)      |
| 審査    | 第一次：令和6年10月<br>第二次：令和6年11月 |
| 事業者決定 | 民有地：令和6年11月<br>公有地：令和7年 1月 |
| 施設開設  | 民有地：令和7年度<br>公有地：令和8年度     |

#### 【位置図】





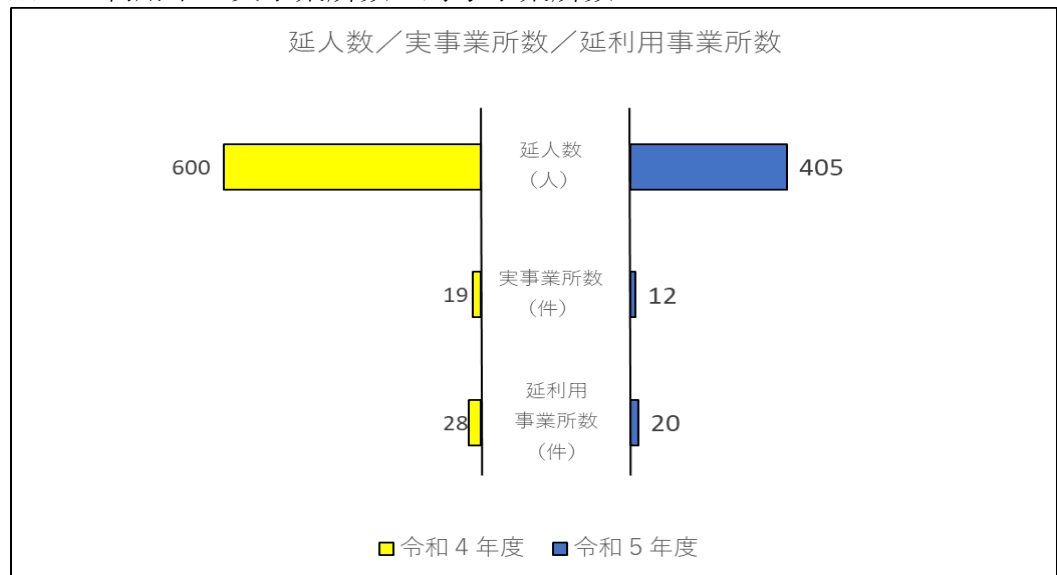
| 件名   | 令和5年度高齢者施設・障がい者（児）施設等に対する新型コロナウイルス感染症及び物価高騰対策の支援実績について   |           |        |        |        |        |          |         |      |            |             |        |       |         |        |      |     |        |        |      |           |           |     |           |          |     |       |       |
|--|--|-----------|--------|--------|--------|--------|----------|---------|------|------------|-------------|--------|-------|---------|--------|------|-----|--------|--------|------|-----------|-----------|-----|-----------|----------|-----|-------|-------|
| 所管部課   | 福祉部 障がい福祉課、高齢者施策推進室 医療介護連携課、介護保険課  |           |        |        |        |        |          |         |      |            |             |        |       |         |        |      |     |        |        |      |           |           |     |           |          |     |       |       |
| 内 容  | 令和5年度の高齢者施設・障がい者（児）施設等に対する新型コロナウイルス感染症及び物価高騰対策について、支援実績を報告する。<br>※ 実績は令和5年度確定値、執行率等は予算現額ベース。   |           |        |        |        |        |          |         |      |            |             |        |       |         |        |      |     |        |        |      |           |           |     |           |          |     |       |       |
|  | 1 高齢者施設・障がい者（児）施設等における PCR 検査等の費用補助  |           |        |        |        |        |          |         |      |            |             |        |       |         |        |      |     |        |        |      |           |           |     |           |          |     |       |       |
|  | 令和5年度末終了   |           |        |        |        |        |          |         |      |            |             |        |       |         |        |      |     |        |        |      |           |           |     |           |          |     |       |       |
|  | 高齢者施設・障がい者（児）施設等に従事する職員及び新規利用者等を対象に、PCR 検査等に係る経費を1人上限12回、1回あたり2万円まで補助した。   |           |        |        |        |        |          |         |      |            |             |        |       |         |        |      |     |        |        |      |           |           |     |           |          |     |       |       |
|  | (1) 高齢者施設等補助実績   |           |        |        |        |        |          |         |      |            |             |        |       |         |        |      |     |        |        |      |           |           |     |           |          |     |       |       |
|  | <table><tr><td></td><td>令和4年度</td><td>令和5年度</td></tr><tr><td>対象事業所数</td><td>1,053件</td><td>1,054件</td></tr><tr><td>延利用事業所数</td><td>180件</td><td>44件</td></tr><tr><td>【実事業所数（※1）】</td><td>【143件】</td><td>【22件】</td></tr><tr><td>利用率（※2）</td><td>13.58%</td><td>2.1%</td></tr><tr><td>延人数</td><td>7,434人</td><td>2,652人</td></tr><tr><td>予算現額</td><td>232,080千円</td><td>105,212千円</td></tr><tr><td>執行額</td><td>109,138千円</td><td>45,503千円</td></tr><tr><td>執行率</td><td>47.0%</td><td>43.2%</td></tr></table> |           | 令和4年度  | 令和5年度  | 対象事業所数 | 1,053件 | 1,054件   | 延利用事業所数 | 180件 | 44件        | 【実事業所数（※1）】 | 【143件】 | 【22件】 | 利用率（※2） | 13.58% | 2.1% | 延人数 | 7,434人 | 2,652人 | 予算現額 | 232,080千円 | 105,212千円 | 執行額 | 109,138千円 | 45,503千円 | 執行率 | 47.0% | 43.2% |
|  |  | 令和4年度     | 令和5年度  |        |        |        |          |         |      |            |             |        |       |         |        |      |     |        |        |      |           |           |     |           |          |     |       |       |
|  | 対象事業所数   | 1,053件    | 1,054件 |        |        |        |          |         |      |            |             |        |       |         |        |      |     |        |        |      |           |           |     |           |          |     |       |       |
|  | 延利用事業所数  | 180件      | 44件    |        |        |        |          |         |      |            |             |        |       |         |        |      |     |        |        |      |           |           |     |           |          |     |       |       |
|  | 【実事業所数（※1）】  | 【143件】    | 【22件】  |        |        |        |          |         |      |            |             |        |       |         |        |      |     |        |        |      |           |           |     |           |          |     |       |       |
| 利用率（※2）  | 13.58%   | 2.1%      |        |        |        |        |          |         |      |            |             |        |       |         |        |      |     |        |        |      |           |           |     |           |          |     |       |       |
| 延人数  | 7,434人   | 2,652人    |        |        |        |        |          |         |      |            |             |        |       |         |        |      |     |        |        |      |           |           |     |           |          |     |       |       |
| 予算現額   | 232,080千円  | 105,212千円 |        |        |        |        |          |         |      |            |             |        |       |         |        |      |     |        |        |      |           |           |     |           |          |     |       |       |
| 執行額  | 109,138千円  | 45,503千円  |        |        |        |        |          |         |      |            |             |        |       |         |        |      |     |        |        |      |           |           |     |           |          |     |       |       |
| 執行率  | 47.0%  | 43.2%     |        |        |        |        |          |         |      |            |             |        |       |         |        |      |     |        |        |      |           |           |     |           |          |     |       |       |
| ※1 複数回利用した場合でも1件として集計した事業所数  |  |           |        |        |        |        |          |         |      |            |             |        |       |         |        |      |     |        |        |      |           |           |     |           |          |     |       |       |
| ※2 利用率＝実事業所数÷対象事業所数×100  |  |           |        |        |        |        |          |         |      |            |             |        |       |         |        |      |     |        |        |      |           |           |     |           |          |     |       |       |
| <div><p>延人数／実事業所数／延利用事業所数</p><table><tr><th>項目</th><th>令和4年度</th><th>令和5年度</th></tr><tr><td>延人数（人）</td><td>7,434</td><td>2,652</td></tr><tr><td>実事業所数（件）</td><td>143</td><td>22</td></tr><tr><td>延利用事業所数（件）</td><td>180</td><td>44</td></tr></table><p>■ 令和4年度 ■ 令和5年度</p></div> | 項目   | 令和4年度     | 令和5年度  | 延人数（人） | 7,434  | 2,652  | 実事業所数（件） | 143     | 22   | 延利用事業所数（件） | 180         | 44     |       |         |        |      |     |        |        |      |           |           |     |           |          |     |       |       |
| 項目   | 令和4年度  | 令和5年度     |        |        |        |        |          |         |      |            |             |        |       |         |        |      |     |        |        |      |           |           |     |           |          |     |       |       |
| 延人数（人）   | 7,434  | 2,652     |        |        |        |        |          |         |      |            |             |        |       |         |        |      |     |        |        |      |           |           |     |           |          |     |       |       |
| 実事業所数（件）   | 143  | 22        |        |        |        |        |          |         |      |            |             |        |       |         |        |      |     |        |        |      |           |           |     |           |          |     |       |       |
| 延利用事業所数（件）   | 180  | 44        |        |        |        |        |          |         |      |            |             |        |       |         |        |      |     |        |        |      |           |           |     |           |          |     |       |       |

(2) 障がい者（児）施設等補助実績

|             | 令和4年度    | 令和5年度    |
|-------------|----------|----------|
| 対象事業所数      | 347件     | 354件     |
| 延利用事業所数     | 28件      | 20件      |
| 【実事業所数（※1）】 | 【19件】    | 【12件】    |
| 利用率（※2）     | 5.5%     | 3.4%     |
| 延人数         | 600人     | 405人     |
| 予算現額        | 39,912千円 | 10,038千円 |
| 執行額         | 8,320千円  | 1,239千円  |
| 執行率         | 20.9%    | 12.3%    |

※1 複数回利用した場合でも1件として集計した事業所数

※2 利用率＝実事業所数÷対象事業所数×100



2 在宅要介護者（高齢者・障がい者）受入体制整備事業

令和5年度末終了

介護の必要な在宅高齢者や在宅障がい者等について、介護者が新型コロナウイルスに感染し、介護できなくなった場合に、緊急的に医療機関において保護を行った。

(1) 高齢者分支給実績

|      | 令和4年度    | 令和5年度   |
|------|----------|---------|
| 受入件数 | 8件       | 1件      |
| 予算現額 | 10,000千円 | 7,200千円 |
| 執行額  | 8,040千円  | 6,260千円 |
| 執行率  | 80.4%    | 86.9%   |

(2) 障がい者分支給実績

|      | 令和4年度   | 令和5年度    |
|------|---------|----------|
| 受入件数 | 2件      | 0件       |
| 予算現額 | 9,389千円 | 10,000千円 |
| 執行額  | 7,859千円 | 7,590千円  |
| 執行率  | 83.7%   | 75.9%    |

### 3 介護施設等職員派遣事業 令和5年5月7日終了

介護施設等の職員や利用者が新型コロナウイルスに感染し、通常運営が困難な状況に陥った場合に、応援職員を派遣した介護事業者に対して、日勤助成金及び夜勤助成金を支給する。

令和4年度、令和5年度ともに実績はなかった。

### 4 新型コロナウイルス感染者へ対応する従事者の危険手当支給事業

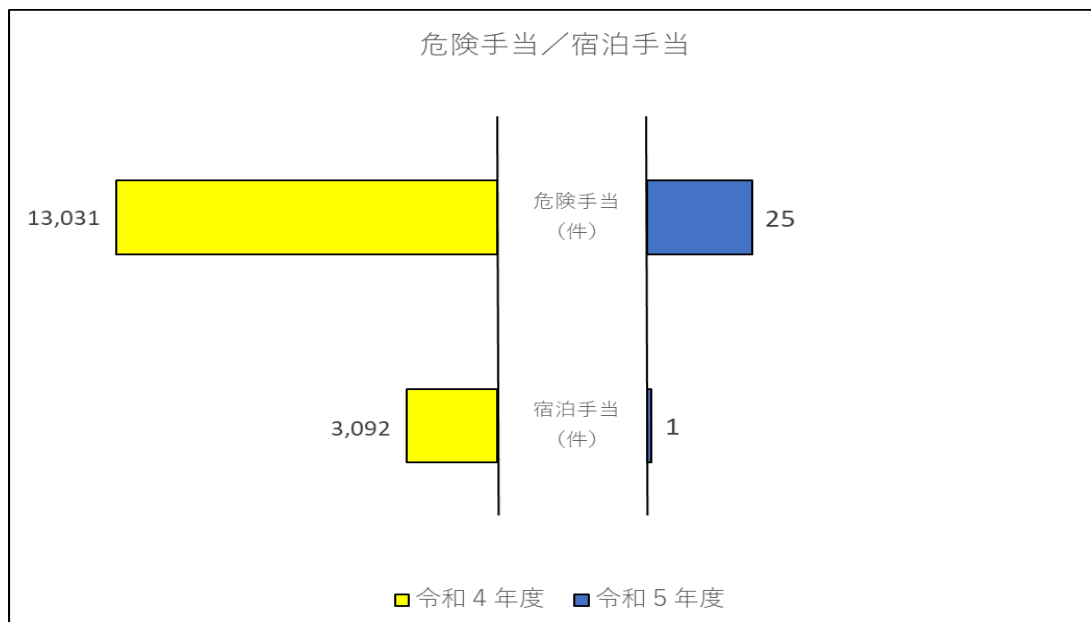
令和5年5月7日終了

従事者が陽性の利用者に対して、直接サービスを提供した場合に、事業者を通じて危険手当及び宿泊手当を支給した（危険手当：1日5,000円、宿泊手当：1泊10,000円）。

#### (1) 介護サービス事業者分支給実績

|         | 令和4年度                     | 令和5年度                    |
|---------|---------------------------|--------------------------|
| 対象事業所数  | 933件                      | 939件                     |
| 危険手当    | 13,031件<br>(利用した事業所数125件) | 25件<br>(利用した事業所数5件)      |
| 宿泊手当    | 3,092件<br>(利用した事業所数59件)   | 1件<br>(利用した事業所数1件)       |
| 利用率(※1) | 【危険手当】13.4%<br>【宿泊手当】6.3% | 【危険手当】0.5%<br>【宿泊手当】0.1% |
| 予算現額    | 124,200千円                 | 10,045千円                 |
| 執行額     | 96,075千円                  | 135千円                    |
| 執行率     | 77.4%                     | 1.3%                     |

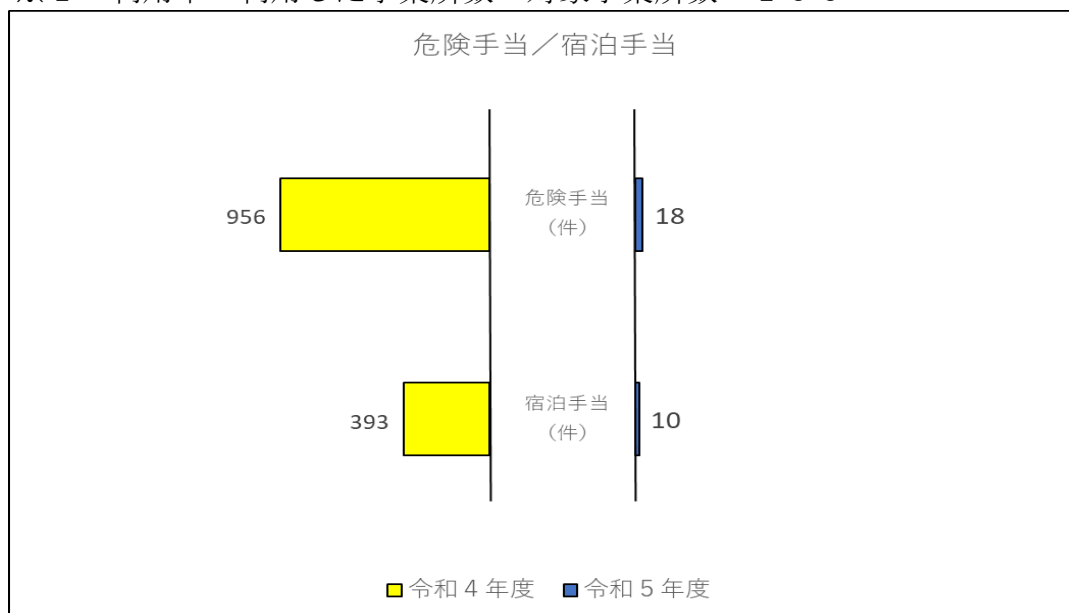
※1 利用率＝利用した事業所数÷対象事業所数×100



(2) 障がい福祉サービス等事業者分支給実績

|         | 令和4年度                      | 令和5年度                      |
|---------|----------------------------|----------------------------|
| 対象事業所数  | 354件                       | 360件                       |
| 危険手当    | 956件<br>(利用した事業所数31件)      | 18件<br>(利用した事業所数2件)        |
| 宿泊手当    | 393件<br>(利用した事業所数24件)      | 10件<br>(利用した事業所数1件)        |
| 利用率(※1) | 【危険手当】 8.8%<br>【宿泊手当】 6.8% | 【危険手当】 0.6%<br>【宿泊手当】 0.3% |
| 予算現額    | 14,640千円                   | 1,184千円                    |
| 執行額     | 8,710千円                    | 190千円                      |
| 執行率     | 59.5%                      | 16.0%                      |

※1 利用率＝利用した事業所数÷対象事業所数×100



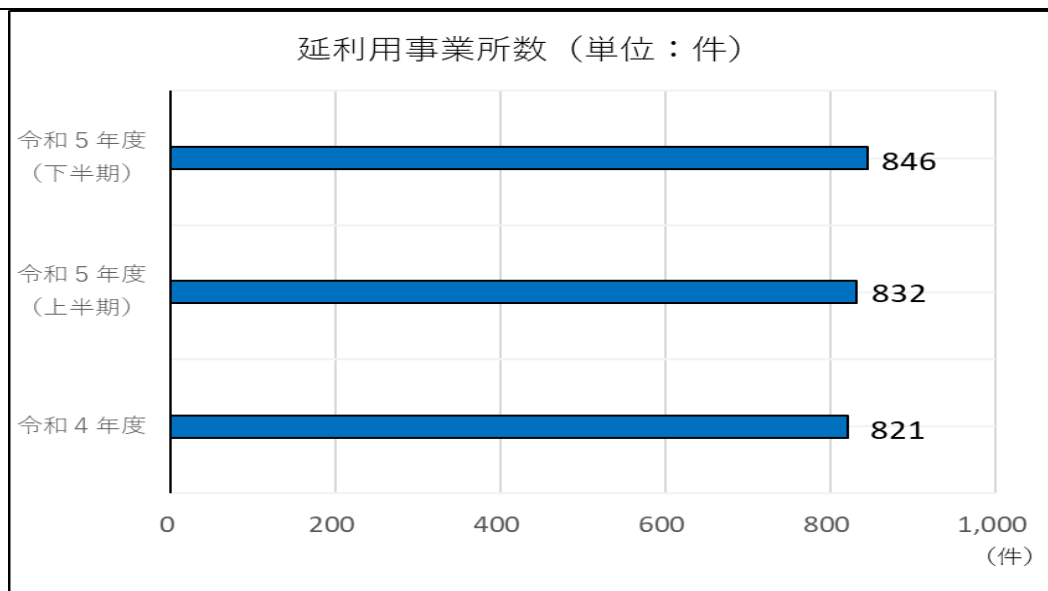
5 令和5年度物価高騰支援を目的とした区独自の特別給付金支給事業

介護・障がい福祉サービス等事業者に対して、コロナ禍における物価高騰の影響が大きい光熱水費、ガソリン代などの経費に対し、特別給付金を支給した。

(1) 介護サービス事業者分支給実績

|            | 令和4年度         | 令和5年度<br>上半期   | 令和5年度<br>下半期 |
|------------|---------------|----------------|--------------|
| 算定<br>根拠費目 | 光熱水費<br>ガソリン代 | 光熱水費・食料費・ガソリン代 |              |
| 対象事業所数     | 1,045件        | 1,022件         | 1,018件       |
| 延利用事業所数    | 821件          | 832件           | 846件         |
| 利用率(※1)    | 78.56%        | 81.40%         | 83.10%       |
| 予算現額       | 197,046千円     | 231,830千円      | 155,525千円    |
| 執行額        | 177,108千円     | 212,200千円      | 143,710千円    |
| 執行率        | 89.9%         | 91.5%          | 92.4%        |

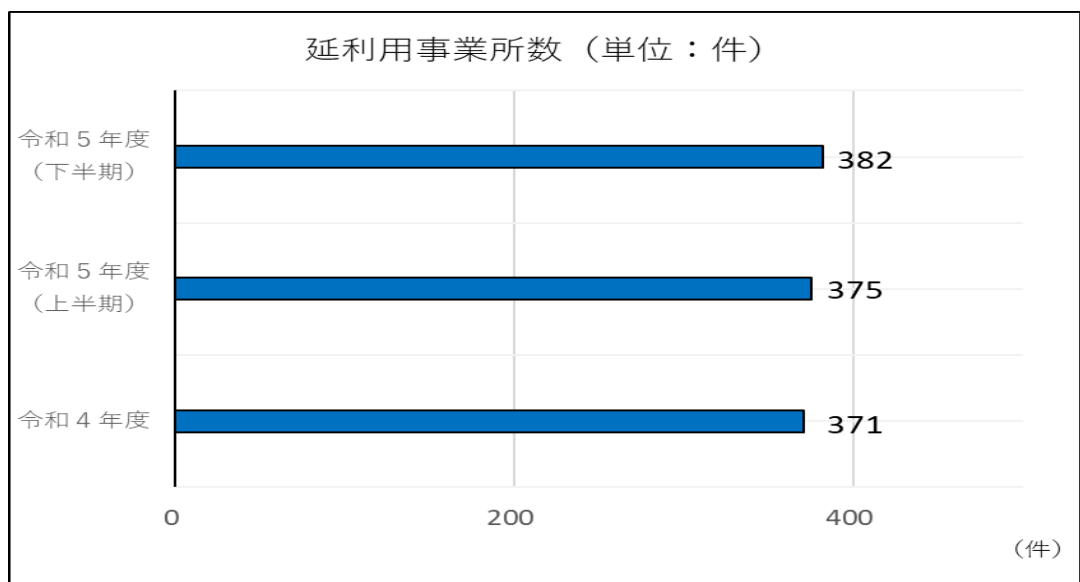
※1 利用率＝延利用事業所数÷対象事業所数×100



（２）障がい福祉サービス等事業者分支給実績

|            | 令和 4 年度       | 令和 5 年度<br>上半期     | 令和 5 年度<br>下半期 |
|------------|---------------|--------------------|----------------|
| 算定<br>根拠費目 | 光熱水費<br>ガソリン代 | 光熱水費・食料費・ガソリン<br>代 |                |
| 対象事業所数     | 382 件         | 389 件              | 394 件          |
| 延利用事業所数    | 371 件         | 375 件              | 382 件          |
| 利用率(※ 1)   | 97. 1%        | 96. 4%             | 97. 0%         |
| 予算現額       | 62, 010 千円    | 72, 380 千円         | 48, 990 千円     |
| 執行額        | 59, 158 千円    | 69, 030 千円         | 48, 050 千円     |
| 執行率        | 95. 4%        | 95. 4%             | 98. 1%         |

※ 1 利用率＝延利用事業所数÷対象事業所数×１００



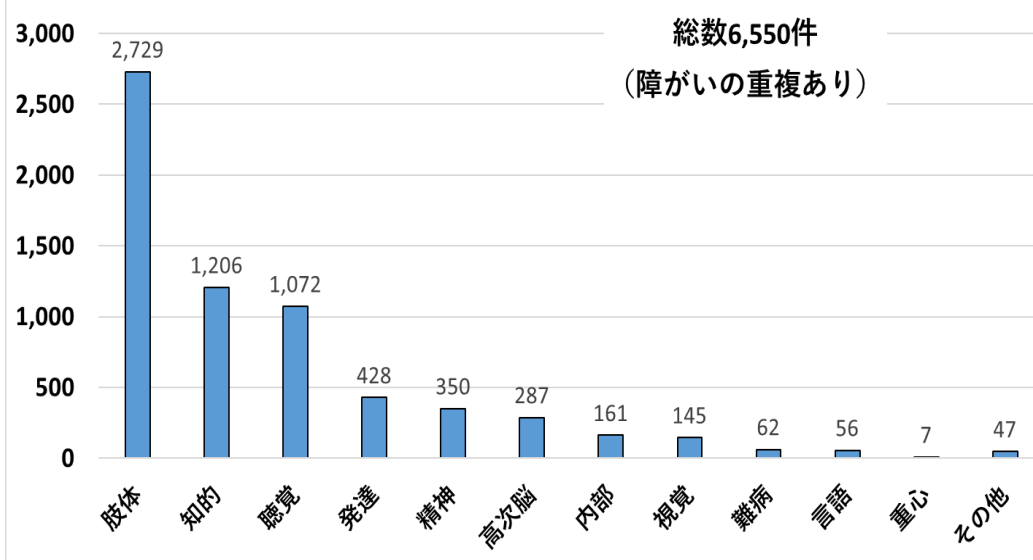
## 6 今後の方針

- （１）消費者物価指数は依然として高止まっているものの、令和 6 年度報酬改定では、介護・障がい共に近年の経済情勢の変化等を踏まえたものとなっている。
- （２）今後も、物価高騰の状況を見極めながら、必要に応じて、介護事業者や障がい福祉サービス等事業者への支援を検討する。

| 件 名   | 令和5年度障がい福祉センター相談事業の実績について  |       |       |       |       |       |      |     |     |     |       |     |     |     |     |     |    |    |    |     |   |   |   |   |     |       |       |      |     |       |       |       |     |       |       |       |     |    |    |    |     |     |     |     |   |       |       |       |     |  |       |       |       |
|---|--|-------|-------|-------|-------|-------|------|-----|-----|-----|-------|-----|-----|-----|-----|-----|----|----|----|-----|---|---|---|---|-----|-------|-------|------|-----|-------|-------|-------|-----|-------|-------|-------|-----|----|----|----|-----|-----|-----|-----|---|-------|-------|-------|-----|--|-------|-------|-------|
| 所管部課  | 福祉部 障がい福祉センター  |       |       |       |       |       |      |     |     |     |       |     |     |     |     |     |    |    |    |     |   |   |   |   |     |       |       |      |     |       |       |       |     |       |       |       |     |    |    |    |     |     |     |     |   |       |       |       |     |  |       |       |       |
| 内 容   | <p><b>1 自立生活支援室</b></p> <p>障がい者の自立した生活を支援するため、様々な相談に対応している。</p> <p>(1) 障がい者に対する総合相談</p> <p>ア 一般相談件数（手段別） (件)</p> <table><thead><tr><th colspan="2">年 度</th><th>令和3年度</th><th>令和4年度</th><th>令和5年度</th></tr></thead><tbody><tr><td rowspan="5">新規相談</td><td>電 話</td><td>809</td><td>896</td><td>1,013</td></tr><tr><td>窓 口</td><td>115</td><td>134</td><td>147</td></tr><tr><td>メール</td><td>13</td><td>11</td><td>21</td></tr><tr><td>訪問等</td><td>0</td><td>3</td><td>7</td></tr><tr><td>計</td><td>937</td><td>1,044</td><td>1,188</td></tr><tr><td rowspan="5">継続相談</td><td>電 話</td><td>1,665</td><td>1,714</td><td>1,960</td></tr><tr><td>窓 口</td><td>1,236</td><td>1,228</td><td>1,712</td></tr><tr><td>メール</td><td>69</td><td>17</td><td>65</td></tr><tr><td>訪問等</td><td>263</td><td>262</td><td>416</td></tr><tr><td>計</td><td>3,233</td><td>3,221</td><td>4,153</td></tr><tr><td colspan="2">合 計</td><td>4,170</td><td>4,265</td><td>5,341</td></tr></tbody></table> | 年 度   |       | 令和3年度 | 令和4年度 | 令和5年度 | 新規相談 | 電 話 | 809 | 896 | 1,013 | 窓 口 | 115 | 134 | 147 | メール | 13 | 11 | 21 | 訪問等 | 0 | 3 | 7 | 計 | 937 | 1,044 | 1,188 | 継続相談 | 電 話 | 1,665 | 1,714 | 1,960 | 窓 口 | 1,236 | 1,228 | 1,712 | メール | 69 | 17 | 65 | 訪問等 | 263 | 262 | 416 | 計 | 3,233 | 3,221 | 4,153 | 合 計 |  | 4,170 | 4,265 | 5,341 |
|   | 年 度  |       | 令和3年度 | 令和4年度 | 令和5年度 |       |      |     |     |     |       |     |     |     |     |     |    |    |    |     |   |   |   |   |     |       |       |      |     |       |       |       |     |       |       |       |     |    |    |    |     |     |     |     |   |       |       |       |     |  |       |       |       |
|   | 新規相談   | 電 話   | 809   | 896   | 1,013 |       |      |     |     |     |       |     |     |     |     |     |    |    |    |     |   |   |   |   |     |       |       |      |     |       |       |       |     |       |       |       |     |    |    |    |     |     |     |     |   |       |       |       |     |  |       |       |       |
|   |  | 窓 口   | 115   | 134   | 147   |       |      |     |     |     |       |     |     |     |     |     |    |    |    |     |   |   |   |   |     |       |       |      |     |       |       |       |     |       |       |       |     |    |    |    |     |     |     |     |   |       |       |       |     |  |       |       |       |
|   |  | メール   | 13    | 11    | 21    |       |      |     |     |     |       |     |     |     |     |     |    |    |    |     |   |   |   |   |     |       |       |      |     |       |       |       |     |       |       |       |     |    |    |    |     |     |     |     |   |       |       |       |     |  |       |       |       |
|   |  | 訪問等   | 0     | 3     | 7     |       |      |     |     |     |       |     |     |     |     |     |    |    |    |     |   |   |   |   |     |       |       |      |     |       |       |       |     |       |       |       |     |    |    |    |     |     |     |     |   |       |       |       |     |  |       |       |       |
|   |  | 計     | 937   | 1,044 | 1,188 |       |      |     |     |     |       |     |     |     |     |     |    |    |    |     |   |   |   |   |     |       |       |      |     |       |       |       |     |       |       |       |     |    |    |    |     |     |     |     |   |       |       |       |     |  |       |       |       |
|   | 継続相談   | 電 話   | 1,665 | 1,714 | 1,960 |       |      |     |     |     |       |     |     |     |     |     |    |    |    |     |   |   |   |   |     |       |       |      |     |       |       |       |     |       |       |       |     |    |    |    |     |     |     |     |   |       |       |       |     |  |       |       |       |
|   |  | 窓 口   | 1,236 | 1,228 | 1,712 |       |      |     |     |     |       |     |     |     |     |     |    |    |    |     |   |   |   |   |     |       |       |      |     |       |       |       |     |       |       |       |     |    |    |    |     |     |     |     |   |       |       |       |     |  |       |       |       |
|   |  | メール   | 69    | 17    | 65    |       |      |     |     |     |       |     |     |     |     |     |    |    |    |     |   |   |   |   |     |       |       |      |     |       |       |       |     |       |       |       |     |    |    |    |     |     |     |     |   |       |       |       |     |  |       |       |       |
| 訪問等   |  | 263   | 262   | 416   |       |       |      |     |     |     |       |     |     |     |     |     |    |    |    |     |   |   |   |   |     |       |       |      |     |       |       |       |     |       |       |       |     |    |    |    |     |     |     |     |   |       |       |       |     |  |       |       |       |
| 計   |  | 3,233 | 3,221 | 4,153 |       |       |      |     |     |     |       |     |     |     |     |     |    |    |    |     |   |   |   |   |     |       |       |      |     |       |       |       |     |       |       |       |     |    |    |    |     |     |     |     |   |       |       |       |     |  |       |       |       |
| 合 計   |  | 4,170 | 4,265 | 5,341 |       |       |      |     |     |     |       |     |     |     |     |     |    |    |    |     |   |   |   |   |     |       |       |      |     |       |       |       |     |       |       |       |     |    |    |    |     |     |     |     |   |       |       |       |     |  |       |       |       |
| <p>(ア) 相談件数の推移</p> <p>① 直近3年間、相談件数は年々増加傾向にある。</p> <p>② 相談手段は、例年どおり電話や窓口（来所）が多い。</p> |  |       |       |       |       |       |      |     |     |     |       |     |     |     |     |     |    |    |    |     |   |   |   |   |     |       |       |      |     |       |       |       |     |       |       |       |     |    |    |    |     |     |     |     |   |       |       |       |     |  |       |       |       |

# イ 相談者の障がい種別

(件)

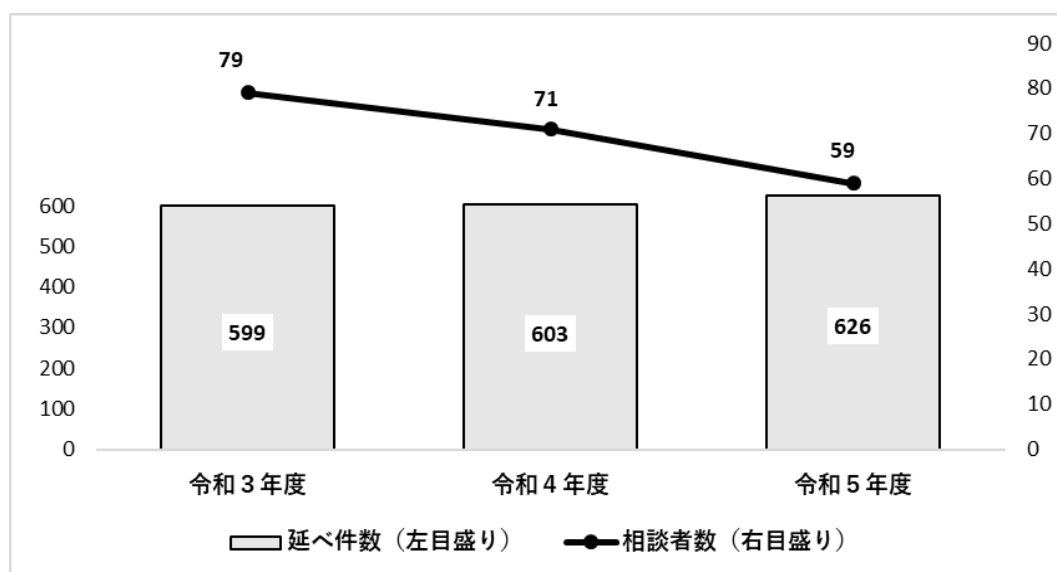


主な障がい種別は、肢体不自由、知的、聴覚の3つで、相談全体の76%を占めている（前年度は71%）。

# ウ 障がい者ケアマネジメント（相談者への継続的な自立生活支援）件数 (ア) 一般相談

| 年 度               |    | 令和3年度 | 令和4年度 | 令和5年度 |
|-------------------|----|-------|-------|-------|
| 相談者数（人）           |    | 79    | 71    | 59    |
| 対応延べ<br>件数<br>(件) | 来所 | 599   | 461   | 525   |
|                   | 訪問 | —     | 64    | 40    |
|                   | 同行 | —     | 78    | 61    |
|                   | 計  | 599   | 603   | 626   |

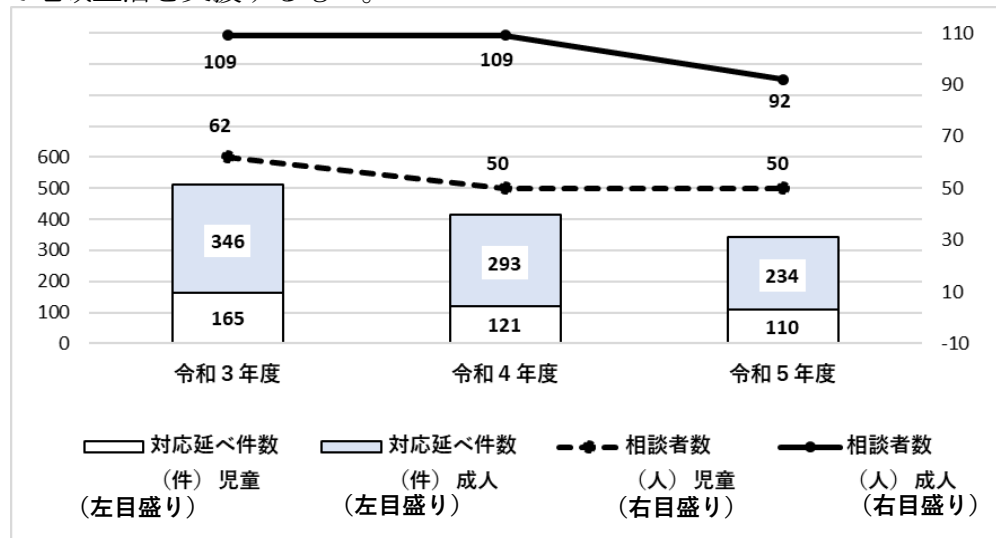
一般相談とは、障がい者の日常生活および社会生活に関わる様々な相談に対して、ケアマネジメント手法により総合的に支援するもの。



(イ) 計画相談

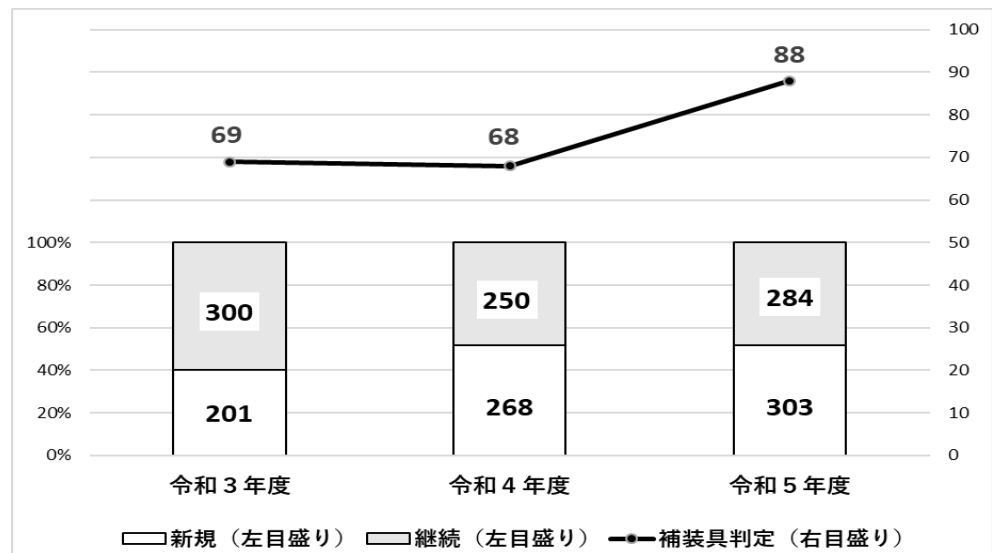
| 年 度               |    | 令和3年度 | 令和4年度 | 令和5年度 |
|-------------------|----|-------|-------|-------|
| 相談者数<br>(人)       | 児童 | 62    | 50    | 50    |
|                   | 成人 | 109   | 109   | 92    |
| 対応延べ<br>件数<br>(件) | 児童 | 165   | 121   | 110   |
|                   | 成人 | 346   | 293   | 234   |
|                   | 計  | 511   | 414   | 344   |

計画相談とは、障がい者福祉サービスや障がい児通所支援を利用する際に必要なサービス等利用計画の作成および連絡調整を行い、本人意向に基づいて地域生活を支援するもの。



(2) 補装具の相談・判定 (件)

| 年 度             |         | 令和3年度 | 令和4年度 | 令和5年度 |
|-----------------|---------|-------|-------|-------|
| 相談<br>件数<br>(①) | 新 規     | 201   | 268   | 303   |
|                 | 継続 (延べ) | 300   | 250   | 284   |
|                 | 計       | 501   | 518   | 587   |
| 補装具判定件数 (②)     |         | 69    | 68    | 88    |





- ① 補装具にかかる個別の一般的な相談（既に装用している方からの相談も含む）
- ② 補装具判定は、本来は東京都の事業だが、区でも利便性向上の理由から区指定医の協力を得て、月２回の書類判定を実施（令和５年度、特別区では足立区、世田谷区で実施）

（３）きこえの相談


毎週火～金曜日、増員した言語聴覚士による、きこえに関する専門的な相談（聴力検査での聴力判定、補聴器のフィッティングなど）を実施している。

ア きこえの相談件数 (件)

| 年 度  |    | 令和３年度 | 令和４年度 | 令和５年度   |
|------|----|-------|-------|---------|
| 相談件数 | 新規 | 150   | 167   | (※) 253 |
|      | 継続 | 85    | 62    | 86      |
|      | 計  | 235   | 229   | 339     |

※ 令和５年９月から地域包括支援センター等で実施した「出張きこえの相談」１４回３３件を含む

（ア）相談件数の推移 (件)



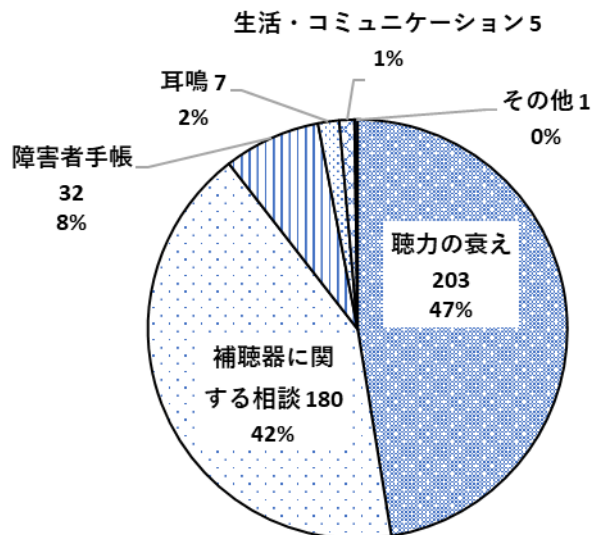
- ① 新規件数は年々増加傾向にある。
- ② 継続相談は、高齢者補聴器購入費用助成制度の説明や、補聴器の試聴体験や装用助言等が主である。
- ③ 令和５年度は、高齢者補聴器購入費用助成事業の拡充、出張きこえの相談の開始による影響も増加の一要因であると考えられる。

イ 相談内容（新規相談 253 人について。重複あり） (件)

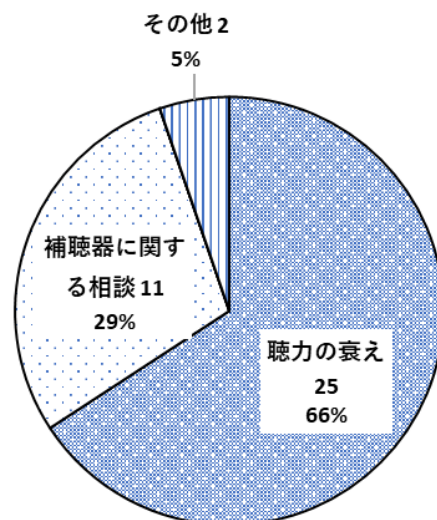
| 相談内容                      | 障がい福祉センター | 出張きこえの相談 |
|---------------------------|-----------|----------|
| 聴力の衰え                     | 203       | 25       |
| 補聴器に関する相談<br>(必要性、種類、調整等) | 180       | 11       |
| 障害者手帳<br>(高齢者補聴器助成含む)     | 32        | 0        |
| 耳鳴                        | 7         | 0        |
| 生活・コミュニケーション              | 5         | 0        |
| その他                       | 1         | 2        |
| 合 計                       | 428       | 38       |

聴力の衰えや補聴器に関する相談が全体の 90% を占めている（前年度は 85%）。出張きこえの相談を含む。

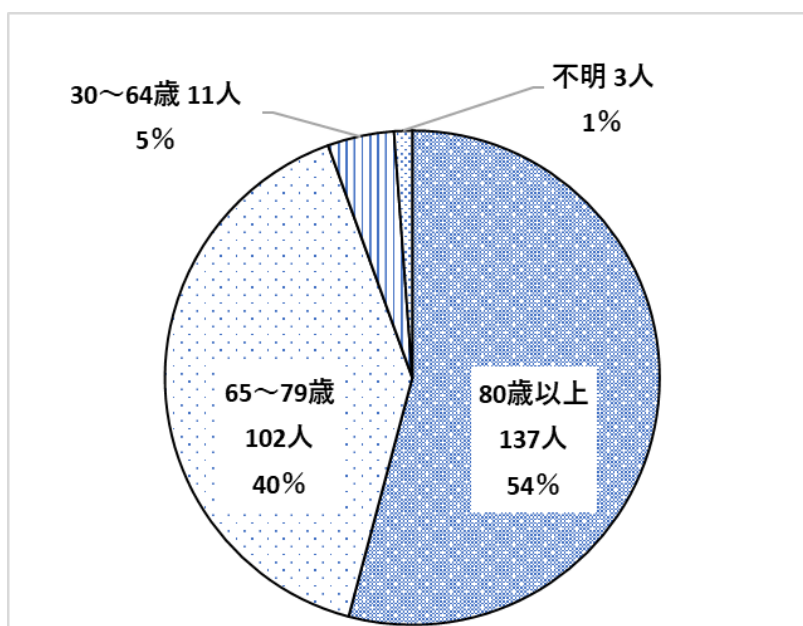
〈障がい福祉センターでの相談〉



〈出張きこえの相談〉



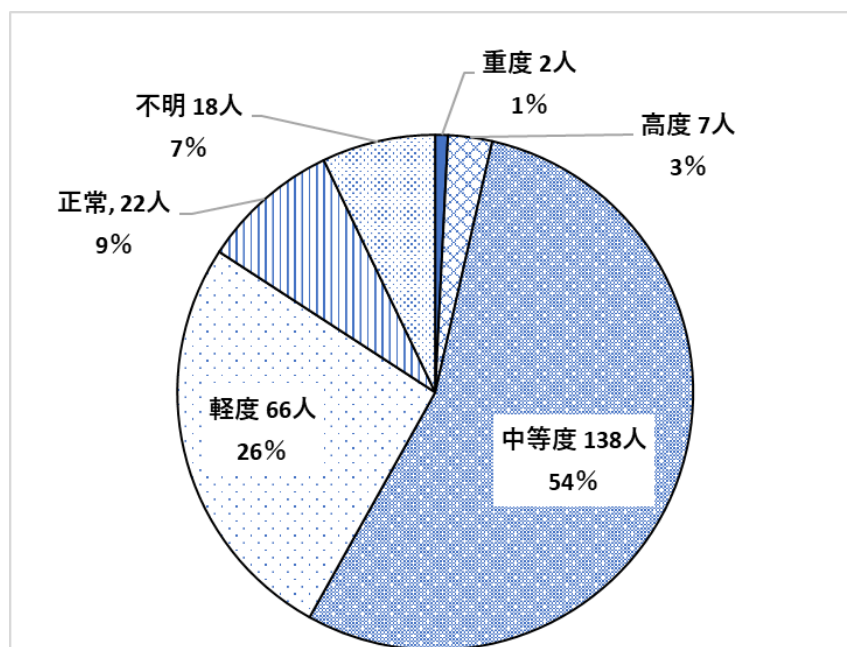
ウ 年齢別内訳（新規相談 253 人について）



65歳以上が、年齢不明者3人を除く全体の96%（239人）を占めており、加齢による難聴相談が多いと言える。

出張きこえの相談を含む。

エ 聴力検査の結果（新規相談 253 人について）



※詳細の説明については次ページを参照

聴力における状態の判断基準および制度との関係等

| 状態  | 聴力レベル    | 状況または制度との関係（詳細な判断基準あり）  |
|-----|----------|---|
| 正常  | ～24 dB   |   |
| 軽度  | 25～39 dB | 小声やうるさい場所は聞き取りにくい状況   |
| 中等度 | 40～69 dB | 高齢者補聴器購入費用助成事業対象者   |
| 高度  | 70～89 dB | ① 身体障害者手帳 3、4、6 級該当<br>(聴力のみでの 1 級、5 級の判定基準はない)<br>② 補聴器支給対象者 |
| 重度  | 90 dB～   | ① 身体障害者手帳 2 級該当<br>② 補聴器支給対象者                                 |

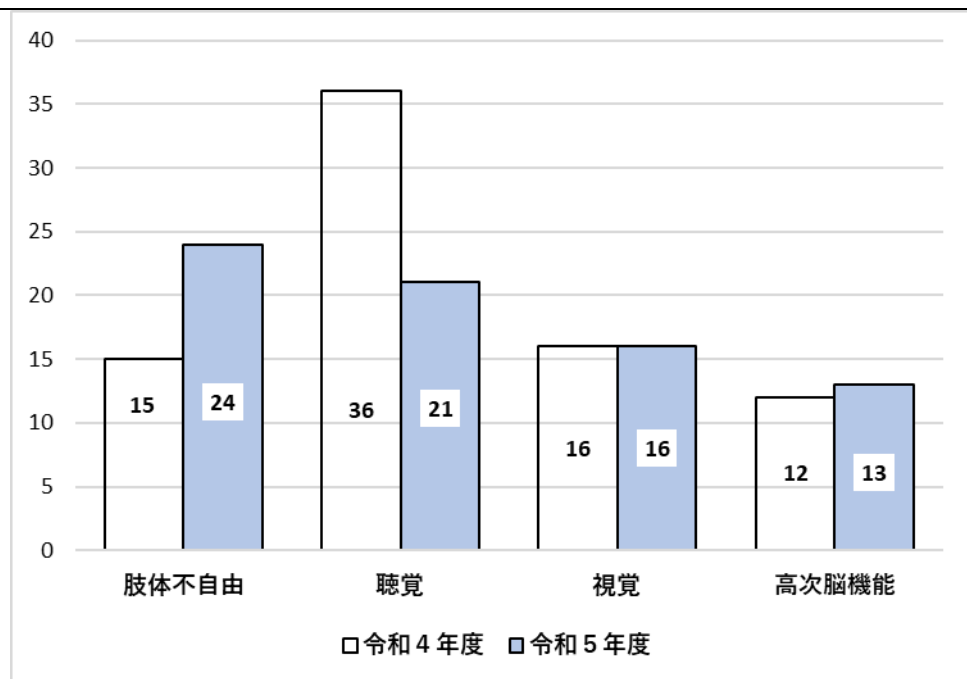
- ① 身体障害者手帳の取得・等級変更により、補装具として補聴器の支給対象となる可能性がある方 ⇒ 30 人  
(6 級相当 3 人、語音明瞭度 4 級相当 24 人、4 級相当 1 人、2 級相当 2 人)
- ② 身体障害者手帳の非該当者であるが、高齢者補聴器購入費用助成制度の該当可能性がある方 ⇒ 96 人
- ③ 相談者の 54% は中等度の難聴者であり、補聴器の使用の検討が望ましいレベル
- ※ 出張きこえの相談での簡易測定値を含む

(4) ピアサポート相談

同じ障がいがある相談員が、自らの経験を活かした助言、共感などをしながら支援する。それぞれ月 1～2 回実施。

(件)

| 障がい種別    |         | 肢 体<br>不 自 由 | 聴 覚 | 視 覚 | 高次脳<br>機 能 | 合 計 |
|----------|---------|--------------|-----|-----|------------|-----|
| 相談<br>件数 | 令和 4 年度 | 15           | 36  | 16  | 12         | 79  |
|          | 令和 5 年度 | 24           | 21  | 16  | 13         | 74  |



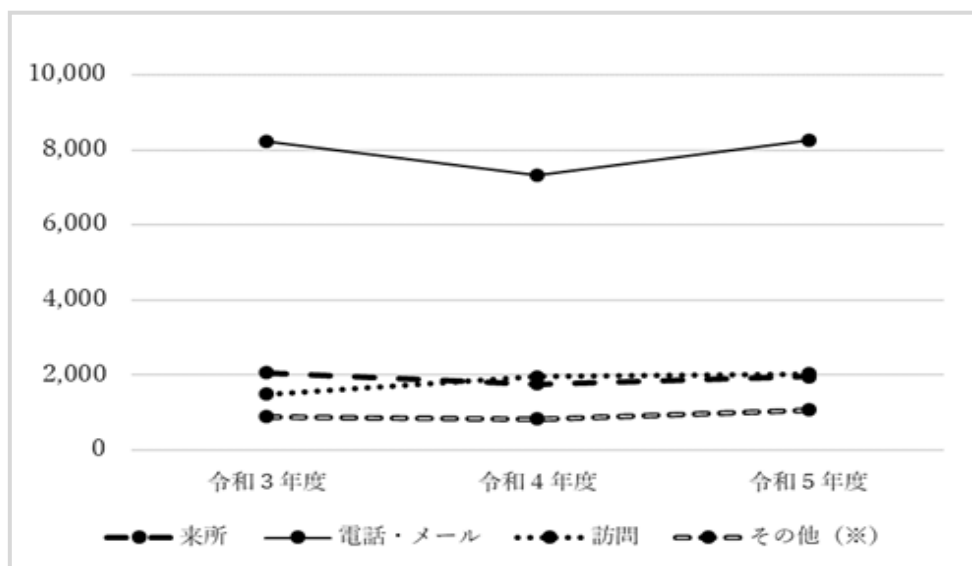
## 2 雇用支援室

障がい者の就労に向け、ハローワークと連携して就職準備支援および就職後の職場定着支援を実施

(1) 相談件数の推移（手段別） (件)

| 年 度    | 令和3年度  | 令和4年度  | 令和5年度  |
|--------|--------|--------|--------|
| 来 所    | 2,068  | 1,765  | 1,968  |
| 電話・メール | 8,220  | 7,344  | 8,264  |
| 訪 問    | 1,491  | 1,962  | 2,039  |
| その他（※） | 899    | 839    | 1,081  |
| 合 計    | 12,678 | 11,910 | 13,352 |

※ その他は、支援計画作成、支援方針会議、行政機関・支援機関との連携会議等

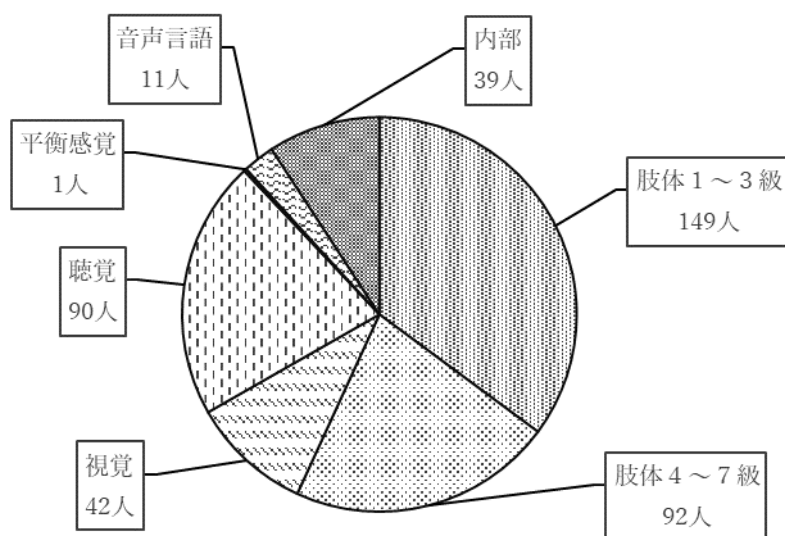


令和5年度は、新型コロナが5類へ移行したこともあり、全ての相談手段において対応件数が増加している。

(2) 相談者の障がい種別 (令和5年度末登録人数。障がいの重複あり)

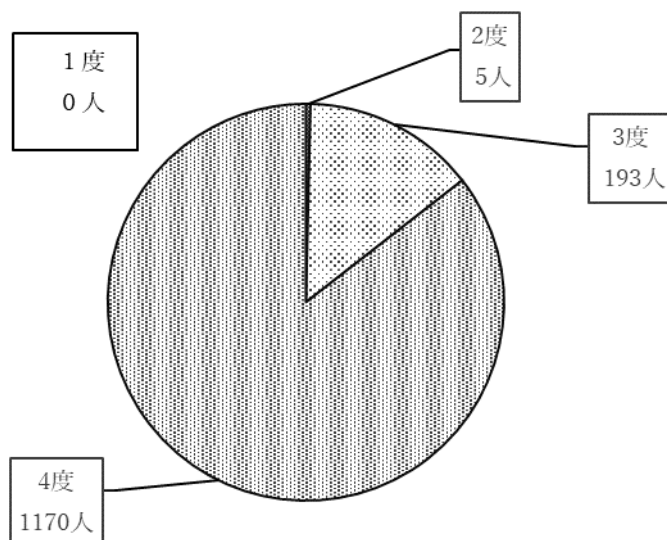
ア 身体障がいの方 延べ424人 (人)

| 肢体<br>1～3 | 肢体<br>4～7 | 視覚 | 聴覚 | 平衡<br>機能 | 音声<br>言語 | 内部 |
|-----------|-----------|----|----|----------|----------|----|
| 149       | 92        | 42 | 90 | 1        | 11       | 39 |



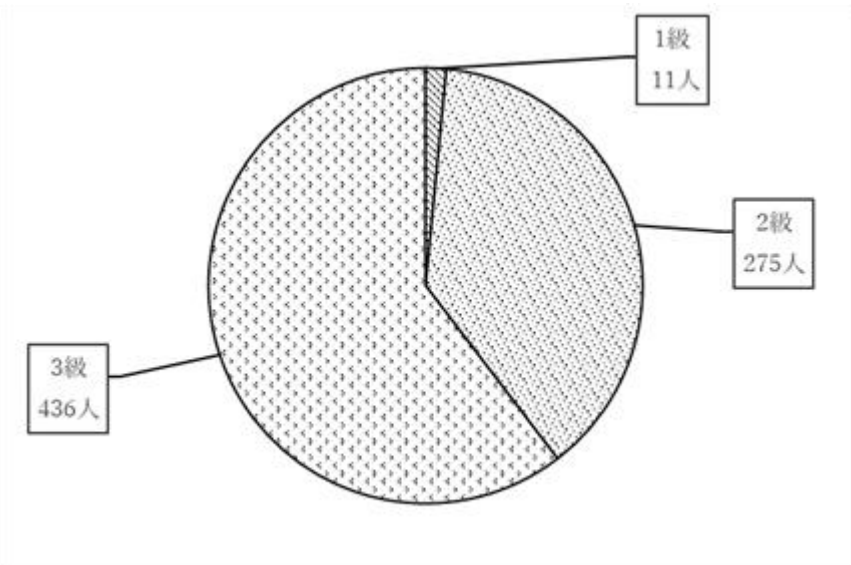
イ 知的障がいの方 1,368人 (人)

| 1度 | 2度 | 3度  | 4度    |
|----|----|-----|-------|
| 0  | 5  | 193 | 1,170 |



ウ 精神障がいの方 722人 (人)

| 1 級 | 2 級 | 3 級 |
|-----|-----|-----|
| 11  | 275 | 436 |

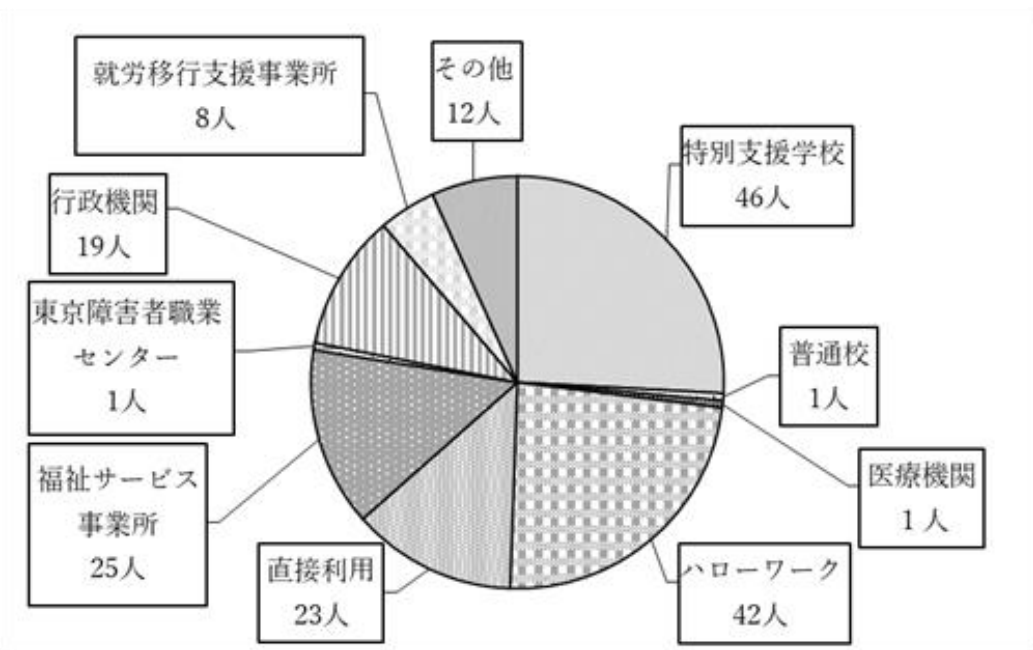


エ 手帳を取得していない方 延べ 32人 (手帳の申請中など)

オ 発達障がいの方等 (延べ人数)

| 種 別   | 発達  | てんかん | 高次脳 | 難病 | 計   |
|-------|-----|------|-----|----|-----|
| 令和4年度 | 407 | 145  | 86  | 20 | 658 |
| 令和5年度 | 459 | 153  | 92  | 20 | 724 |
| 増 減   | +52 | +8   | +6  | ±0 | +66 |

(3) 相談につながった経緯 (新規登録178人)



(4) 就労状況

ア 一般企業への障がい別就労者

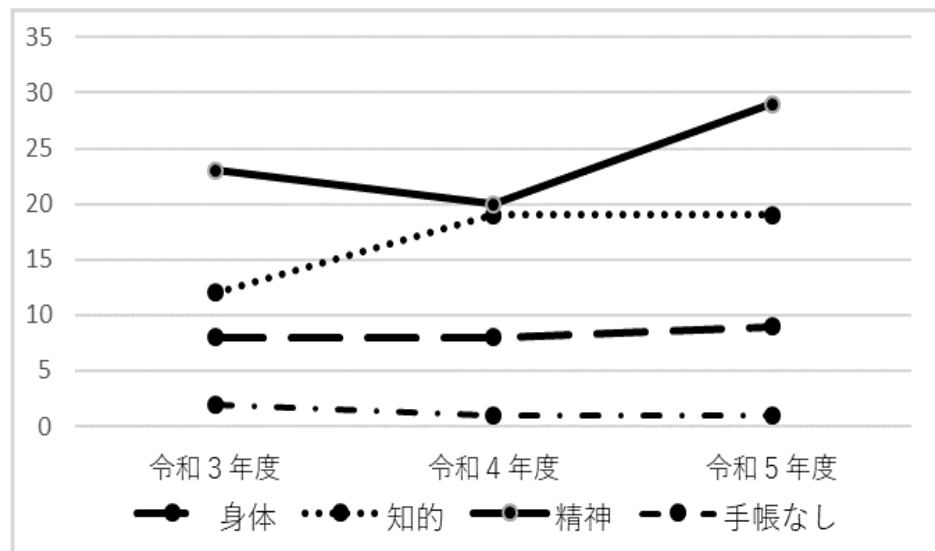
(延べ人数)

| 障がい種別 | 身体 | 知的 | 精神 | 手帳なし | 合 計    |
|-------|----|----|----|------|--------|
| 令和3年度 | 8  | 12 | 23 | 2    | 45     |
| 令和4年度 | 8  | 19 | 20 | 1    | 48     |
| 令和5年度 | 9  | 19 | 29 | 1    | (※) 58 |

※ 令和5年度合計の実人数は56人

(ア) 障がい別就労者数の推移

(人)



- ① 令和5年度は、新型コロナが5類に移行し、雇用状況も安定してきたことから障がい者の就労者数も増加したと考えられる。
- ② 特に精神障がい者の増加数が大きかった。

イ 就労先の業種 (実人数56人の内訳)

(人)

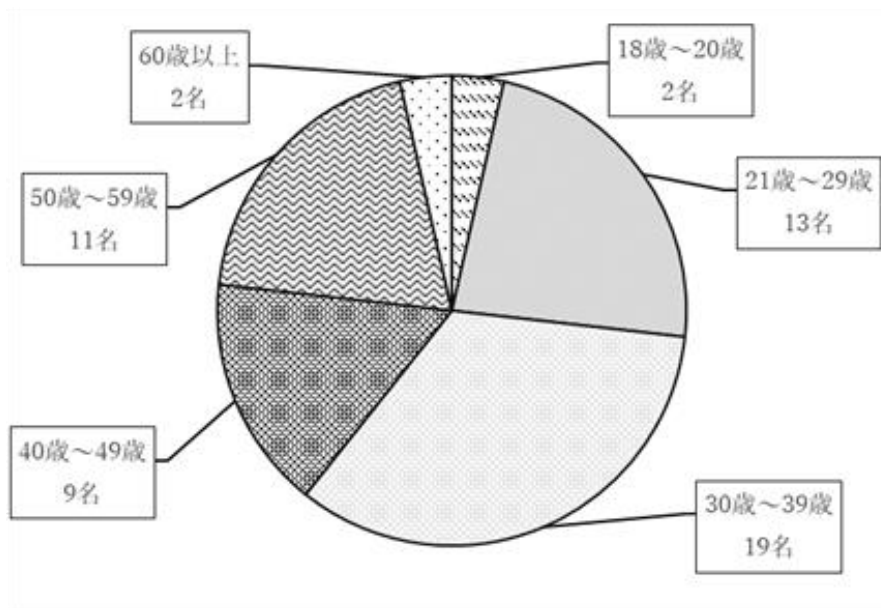
| 建設 | 製造 | 電気ガス | 情報通信 | 運輸 | 卸売小売 |
|----|----|------|------|----|------|
| 1  | 4  | 0    | 2    | 4  | 4    |

| 金融・保険 | 不動産 | 飲食宿泊 | 医療福祉 | 教育学習 | その他 (※) |
|-------|-----|------|------|------|---------|
| 2     | 2   | 1    | 7    | 0    | 29      |

※ その他は、サービス業14人、清掃3人、農園9人、公務3人



(ア) 就労者の年代別内訳



### 3 今後の方針

- (1) 今後も利用者本人に寄り添った相談支援を実践し、障がい福祉に関する総合的な窓口として、職員の面接技術および専門知識の習熟にむけた研修参加や外部講師セミナーの開催によって資質向上に努めていく。
- (2) 就労支援においては本人の適性等を十分に把握した上で採用につなげ、さらに企業側とも綿密に連携しながら職場定着を図っていく。

## 第1回「介護保険・障がい福祉専門部会」

令和6年7月12日

| 件 名  | 孤立ゼロプロジェクト推進活動の令和6年度の新たな取り組み及びこれまでの実施状況について   |
|------|---|
| 所管部課 | 地域のちから推進部絆づくり担当部長付絆づくり担当課   |
| 内 容  | <p><b>1 孤立ゼロプロジェクト（概要）</b></p> <p>地域住民や区内事業者と協力して、高齢者が抱える問題を早期に発見し、必要なサービスにつなげることで、住み慣れた地域で高齢者が安心して暮らせるまちづくりを目指すため、区独自で条例を制定し、平成25年1月から取り組んでいる。（別添資料「孤立ゼロプロジェクト」リーフレットを参照）</p> <p><b>2 令和6年度の新たな取り組み</b></p> <p>(1) 町会・自治会に委託実施している高齢者実態調査の負担軽減</p> <p>高齢者宅への訪問調査がスムーズに行えるきっかけづくりとして、調査対象世帯に事業PRを兼ねたタオル等のグッズを調査員から配付していただく。</p> <p>(2) 熱中症やヒートショック予防の啓発</p> <p>ア 夏と冬に高齢者の孤立死が増加している事実を広く周知するため、6月と12月に「あだち絆づくり通信」を発行し、熱中症とヒートショックの予防を呼びかける。</p> <p>イ 夏に地域包括支援センターが高齢者宅を訪問した際、適切なエアコン使用を促すためにデジタル温・湿度計を配付する。</p> <p>ウ 夏に見守りパトロールや訪問を実施する町会・自治会や絆のあんしん協力員に対し、暑さ対策グッズ（ハンディファン、保冷バッグ）を配付する。</p> <p>(3) 中学校・高等学校との連携</p> <p>ア 都立青井高等学校の生徒が令和5年12月から取り組んでいる高齢者向けのスマホ教室や、近隣の医療・介護関係者との五反野駅周辺の清掃活動への参加を継続していく。</p> <p>イ アの取り組み事例を資料にまとめ、他の区内高等学校や中学校のボランティア部に呼びかけて、絆のあんしんネットワークに若い世代の参加を促進していく。</p> <p>(4) 孤立ゼロプロジェクト事業の周知強化</p> <p>令和5年度に事業PRと孤立に関する気づきのアニメーション動画を制作した。公共施設等のデジタルサイネージや案内モニターで放映するほか、区のホームページや「動画 de あだち」に掲載。また、SNSでも発信し、これまで認知度が低かった若い世代を中心に事業の周知を強化する。</p> |

### 【主な放映予定施設】

北千住駅西口・東口、綾瀬駅西口、北綾瀬駅前、本庁舎、生涯学習センター、各地域学習センター、協力が得られた「絆のあんしん協力機関」（信用金庫、店舗、薬局など）

事業PR動画



孤立サイン動画



## 3 高齢者実態調査実施状況

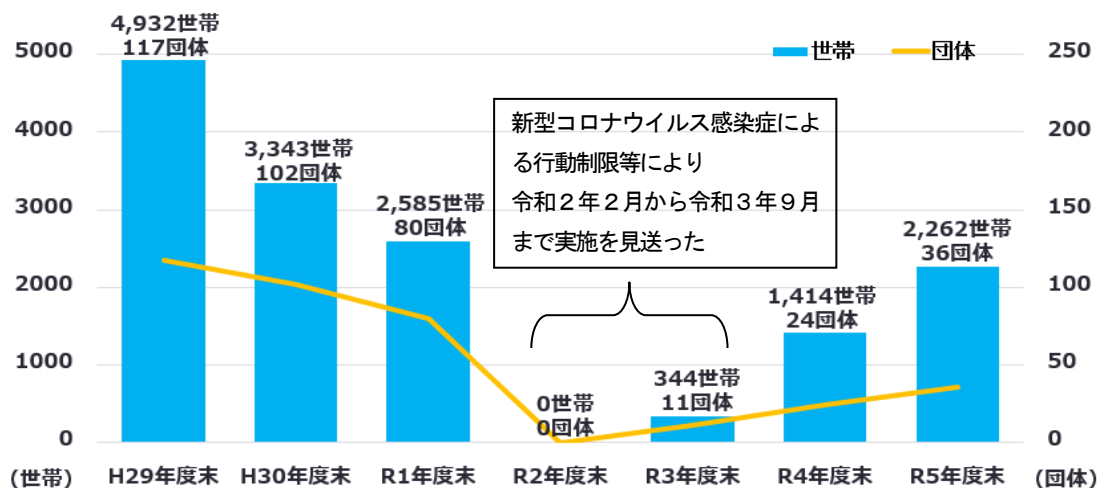
### (1) 令和5年度町会・自治会実施数

| 調査実施団体 | 調査世帯合計（人数）      |
|--------|-----------------|
| 36団体   | 2,262世帯（2,818人） |

### (2) 令和6年度の目標

高齢者実態調査の実施数をコロナ禍前のレベル（3,000～5,000世帯）に戻せるよう、早めに町会・自治会に調査打診を行い、計画的に取り組んでいただく。

### (3) 年度ごとの推移



### (4) 実施回数別団体数

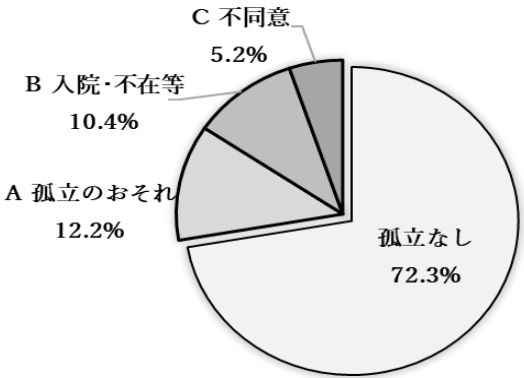
| 実施回数  | 1    | 2    | 3    | 4   | 5   | 6   | 12  | 17  | 計   |
|-------|------|------|------|-----|-----|-----|-----|-----|-----|
| 団体数   | 65   | 261  | 77   | 16  | 16  | 1   | 1   | 1   | 438 |
| 割合(%) | 14.8 | 59.6 | 17.6 | 3.7 | 3.7 | 0.2 | 0.2 | 0.2 | 100 |

（資料7－1「孤立ゼロプロジェクト推進活動実施町会・自治会一覧」参照）

### (5) 調査結果の内訳【令和6年3月までの累計】

| 調査世帯合計：52,456世帯（64,483人）       |                              |                              |                             |                                |
|--------------------------------|------------------------------|------------------------------|-----------------------------|--------------------------------|
| 孤立なし                           | A 孤立のおそれ                     | B 入院・不在等                     | C 不同意                       | 小計                             |
| 37,911世帯<br>(47,434人)<br>72.3% | 6,377世帯<br>(7,953人)<br>12.1% | 5,442世帯<br>(5,788人)<br>10.4% | 2,726世帯<br>(3,308人)<br>5.2% | 14,545世帯<br>(17,049人)<br>27.7% |

70 歳以上単身世帯：40,342 世帯 75 歳以上のみ世帯：12,114 世帯



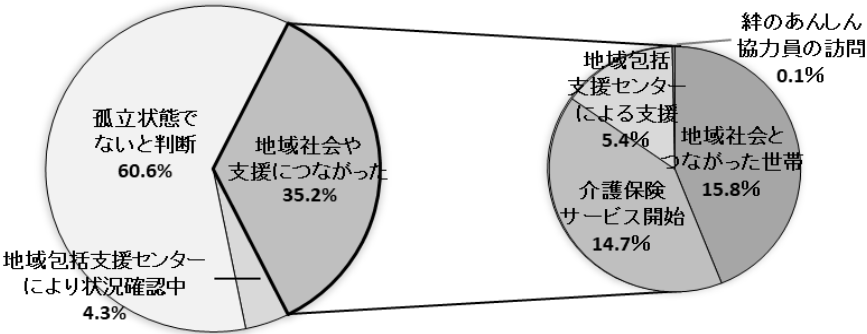
(6) 地域包括支援センターによる再訪問と成果

町会・自治会の調査によって孤立のおそれがある世帯、不在や拒否により調査できなかった世帯を、地域包括支援センターの職員が気強く訪問している。

事業開始以来、52,456 世帯を調査し、その約 9.8% に当たる 5,115 世帯が必要なサービスや地域社会につながった。

| 町会・自治会<br>による調査         | 地域包括支援センターによる再訪問の成果 |                  |                         |                    |                  |                              |               |
|-------------------------|---------------------|------------------|-------------------------|--------------------|------------------|------------------------------|---------------|
|                         | 孤立状態で<br>ないと判断      | 地域社会や支援につながった    |                         |                    |                  | 地域包括<br>支援セ／<br>により<br>状況確認中 |               |
|                         |                     | 絆のあんしん<br>協力員の訪問 | 地域包括<br>支援センター<br>による支援 | 介護保険<br>サービス<br>開始 | 地域社会と<br>つながった   |                              | 小計            |
| A 孤立のおそれ<br>6,377       | 3,754<br>(58.9%)    | 12<br>(0.2%)     | 225<br>(3.5%)           | 1,162<br>(18.2%)   | 1,012<br>(15.9%) | 2,411<br>(37.8%)             | 212<br>(3.3%) |
| B 入院・不在等<br>5,442       | 3,566<br>(65.5%)    | 8<br>(0.1%)      | 286<br>(5.3%)           | 581<br>(10.7%)     | 725<br>(13.3%)   | 1,600<br>(29.4%)             | 276<br>(5.1%) |
| C 不同意<br>2,726          | 1,489<br>(54.6%)    | 8<br>(0.3%)      | 222<br>(8.1%)           | 342<br>(12.6%)     | 532<br>(19.5%)   | 1,104<br>(40.5%)             | 133<br>(4.9%) |
| 合計<br>(A+B+C)<br>14,545 | 8,809<br>(60.6%)    | 28<br>(0.2%)     | 733<br>(5.0%)           | 2,085<br>(14.3%)   | 2,269<br>(15.6%) | 5,115<br>(35.1%)             | 621<br>(4.3%) |

単位：世帯 ※ 調査後の転出・死亡等 6,544 世帯含む



4 わがまちの孤立ゼロプロジェクト実施状況

日常的に見守りや声かけを行う町会・自治会等に、区が見守り応援グッズを提供し、自主的な見守り活動を支援している。

(1) 実施団体数【令和6年3月末日現在】

| 実施団体   | ① 集合住宅のみの<br>町会・自治会 | ② ①以外の<br>町会・自治会 | マンション<br>管理組合 |
|--------|---------------------|------------------|---------------|
| 110 団体 | 48 団体               | 60 団体            | 2 団体          |

※ 令和5年度 新規実施：6 団体 辞退：1 団体

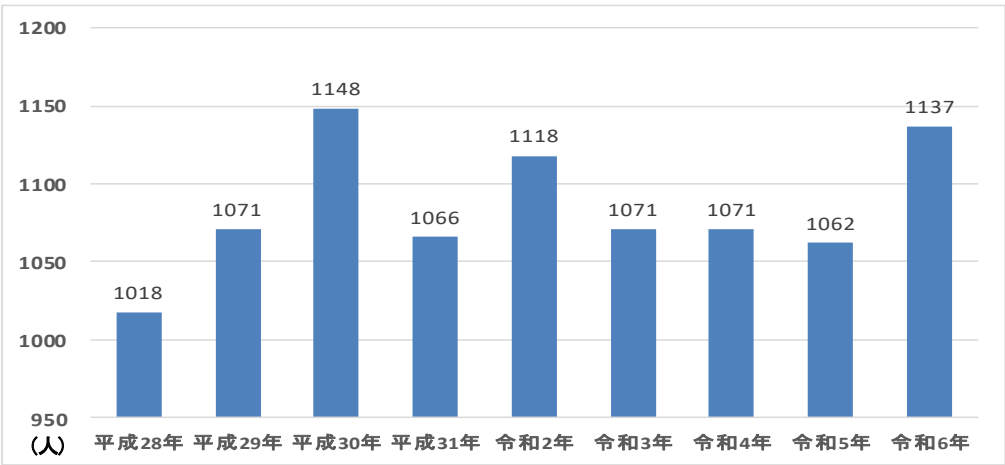
(2) 実施内容

| 声かけ・訪問               |       | 居場所づくり    |      |
|----------------------|-------|-----------|------|
| 戸別訪問（行事参加促進など）       | 41団体  | お茶飲み会     | 16団体 |
| 敬老祝い訪問               | 65団体  | 脳トレや簡単な体操 | 16団体 |
| 見守りパトロール             | 25団体  | グランドゴルフ   | 12団体 |
| その他<br>（行事欠席者への訪問など） | 140団体 | その他サロン活動  | 50団体 |

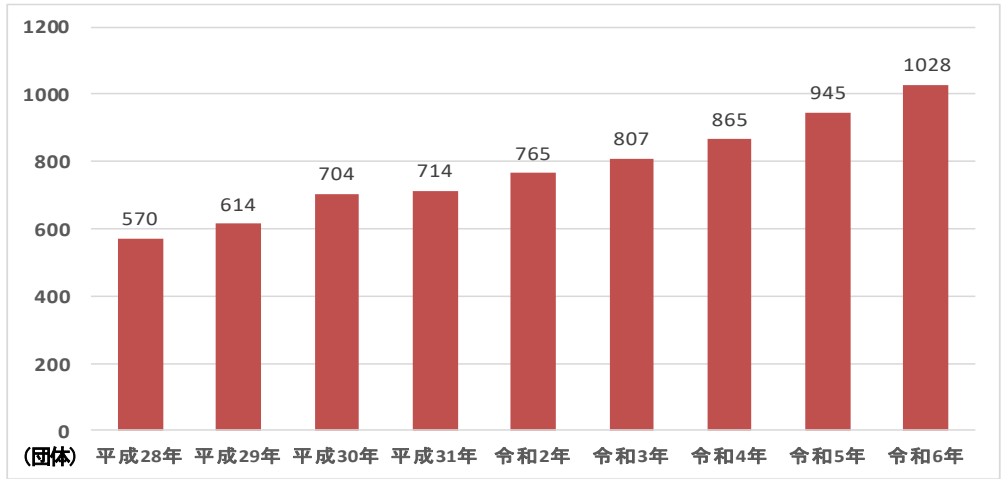
※ 団体により複数の活動を行っているため重複あり

5 絆のあんしんネットワーク

(1) 絆のあんしん協力員登録者数（各年1月1日現在）



(2) 絆のあんしん協力機関登録団体数（各年1月1日現在）



※解散済みの町会・自治会を除く

|    | 区民事務所 | 町会・自治会名             | 調査実施状況（令和6年3月末） |             |               |             | わがまちの<br>孤立ゼロ<br>プロジェクト<br>（実施…○）注10 |
|----|-------|---------------------|-----------------|-------------|---------------|-------------|--------------------------------------|
|    |       |                     | 直近調査年度<br>（年度）  | 調査回数<br>（回） | 調査世帯数<br>（世帯） | 調査人数<br>（人） |                                      |
| 1  | 千住    | 千住旭町自治会             | H28             | 1           | 123           | 149         |                                      |
| 2  |       | 千住旭町会               | H28             | 1           | 58            | 70          |                                      |
| 3  |       | 千住東一丁目町会            | R4              | 4           | 162           | 202         |                                      |
| 4  |       | 千住東町町会              | H29             | 2           | 132           | 165         |                                      |
| 5  |       | 千住東二丁目自治会           | H31/R1          | 2           | 57            | 67          |                                      |
| 6  |       | 千住曙町自治会（注1）         | H27             | 1           | 62            | 69          |                                      |
| 7  |       | 千住関屋町会              | H29             | 2           | 69            | 85          | ○                                    |
| 8  |       | 柳原東町会               | R5              | 3           | 186           | 206         | ○                                    |
| 9  |       | 柳原西町会               | H29             | 1           | 123           | 139         | ○                                    |
| 10 |       | 柳原南町会               | H30             | 2           | 113           | 142         |                                      |
| 11 |       | 柳原北町会               | H31/R1          | 2           | 131           | 151         | ○                                    |
| 12 |       | 日ノ出町自治会             | H31/R1          | 2           | 213           | 261         | ○                                    |
| 13 |       | 日ノ出町団地自治会           | R4              | 3           | 322           | 383         | ○                                    |
| 14 |       | 千住東町住宅自治会           | H27             | 1           | 52            | 63          |                                      |
| 15 |       | 関屋ステーションハイツ自治会      | H31/R1          | 2           | 37            | 43          | ○                                    |
| 16 |       | 北千住パークファミリア自治会      | R4              | 2           | 57            | 66          |                                      |
| 17 |       | グリーンコーポ千寿自治会        | H30             | 2           | 96            | 121         | ○                                    |
| 18 |       | シテヌーブ北千住30自治会       | H29             | 2           | 42            | 50          | ○                                    |
| 19 |       | 千住関屋町自治会            | R5              | 3           | 40            | 46          | ○                                    |
| 20 |       | コスモシティ北千住自治会        | H31/R1          | 2           | 9             | 10          |                                      |
| 21 |       | コーシャハイム北千住自治会（休会中）  | H31/R1          | 3           | 64            | 76          |                                      |
| 22 |       | イニシア千住曙町自治会         | R3              | 2           | 12            | 16          |                                      |
| 23 |       | サングランド千住曙町自治会（注1）   | H27             | 1           | -             | -           |                                      |
| 24 |       | 千住橋戸町自治会            | H31/R1          | 2           | 142           | 167         |                                      |
| 25 |       | 千住河原町自治会            | H30             | 3           | 258           | 312         | ○                                    |
| 26 |       | 千住仲町会               | R5              | 5           | 373           | 448         | ○                                    |
| 27 |       | 千住緑町町会              | R5              | 3           | 515           | 624         | ○                                    |
| 28 |       | 千住宮元町町会             | H28             | 2           | 139           | 175         |                                      |
| 29 |       | 千住中居町会              | H29             | 2           | 160           | 204         |                                      |
| 30 |       | 千住龍田町町会             | R5              | 3           | 254           | 327         | ○                                    |
| 31 |       | 千住桜木町町会             | H28             | 2           | 60            | 73          |                                      |
| 32 |       | 千住桜木二丁目町会           | R4              | 3           | 173           | 199         |                                      |
| 33 |       | リバーサイド桜木自治会         | H30             | 2           | 43            | 48          |                                      |
| 34 |       | 都営桜木町アパート一号楼自治会     | H28             | 2           | 44            | 54          |                                      |
| 35 |       | 都営桜木町アパート二号楼自治会     | H29             | 2           | 154           | 169         |                                      |
| 36 |       | 千住桜木一丁目都営アパート自治会    | H30             | 2           | 100           | 122         |                                      |
| 37 |       | 千住一丁目町会             | H31/R1          | 2           | 110           | 126         |                                      |
| 38 |       | 千住二丁目町会             | H28             | 1           | 72            | 83          | ○                                    |
| 39 |       | 千住三丁目町会             | H31/R1          | 2           | 160           | 192         | ○                                    |
| 40 |       | 千住四丁目町会             | R4              | 2           | 304           | 361         | ○                                    |
| 41 |       | 千住五丁目町会             | R3              | 2           | 130           | 161         |                                      |
| 42 |       | 千住大川町東町会            | H30             | 2           | 120           | 144         |                                      |
| 43 |       | 千住大川町西町会            | R4              | 3           | 196           | 238         | ○                                    |
| 44 |       | 千住大川町南町会            | H29             | 1           | 66            | 89          |                                      |
| 45 |       | 千住元町町会              | R5              | 3           | 338           | 409         | ○                                    |
| 46 |       | 千住柳町々会              | H30             | 2           | 212           | 251         |                                      |
| 47 |       | 千住寿町南町会             | H31/R1          | 2           | 134           | 154         |                                      |
| 48 |       | 千住寿町北町会             | R4              | 3           | 183           | 210         |                                      |
| 49 |       | 都営千住元町団地一・二号楼自治会    | H29             | 2           | 86            | 109         | ○                                    |
| 50 |       | 都営千住元町団地三・四号楼自治会    | H28             | 1           | 54            | 56          |                                      |
| 51 |       | 北千住第二ダイヤモンドマンション自治会 | H29             | 1           | 6             | 8           |                                      |

|     | 区民事務所 | 町会・自治会名                   | 調査実施状況（令和6年3月末） |             |               |             | わがまちの<br>孤立ゼロ<br>プロジェクト<br>（実施…○）注10 |
|-----|-------|---------------------------|-----------------|-------------|---------------|-------------|--------------------------------------|
|     |       |                           | 直近調査年度<br>（年度）  | 調査回数<br>（回） | 調査世帯数<br>（世帯） | 調査人数<br>（人） |                                      |
| 52  | 江北    | 高野町会                      | H29             | 1           | 161           | 206         |                                      |
| 53  |       | 下沼田町会                     | H30             | 2           | 293           | 360         |                                      |
| 54  |       | 江北二丁目住宅自治会                | H26             | 1           | 35            | 46          |                                      |
| 55  |       | 上沼田町会                     | H29             | 1           | 242           | 319         |                                      |
| 56  |       | 都営上沼田アパート東和会              | H30             | 2           | 160           | 185         |                                      |
| 57  |       | 都営上沼田アパートむつみ会             | R5              | 3           | 79            | 95          | ○                                    |
| 58  |       | 堀之内町会                     | H29             | 1           | 63            | 77          |                                      |
| 59  |       | 西新井本町住宅自治会                | H28             | 2           | 57            | 71          |                                      |
| 60  |       | 都営扇二丁目アパート自治会             | H28             | 2           | 101           | 116         |                                      |
| 61  |       | 江北一丁目自治会                  | H28             | 2           | 86            | 105         |                                      |
| 62  |       | ソフィア西新井自治会                | H29             | 2           | 13            | 17          |                                      |
| 63  |       | 扇サンハイツ町会                  | H28             | 2           | 38            | 47          |                                      |
| 64  |       | エンゼルハイム江北自治会              | H29             | 2           | 17            | 23          |                                      |
| 65  |       | 江北三丁目自治会                  | H28             | 2           | 50            | 68          | ○                                    |
| 66  |       | 江北一丁目第三自治会                | H28             | 2           | 100           | 114         | ○                                    |
| 67  |       | 都営アパート扇10号棟自治会            | H29             | 2           | 39            | 51          |                                      |
| 68  |       | 都営江北四丁目アパート自治会            | R5              | 2           | 236           | 268         |                                      |
| 69  | 江南    | 小台町会                      | H31/R1          | 2           | 311           | 390         |                                      |
| 70  |       | 宮城町会                      | H30             | 2           | 323           | 397         |                                      |
| 71  |       | 宮城第三団地自治会                 | H28             | 2           | 234           | 269         | ○                                    |
| 72  |       | 尾久橋スカイハイツ自治会              | R4              | 3           | 55            | 67          |                                      |
| 73  |       | ラ・セーヌ小台自治会                | R5              | 2           | 20            | 24          |                                      |
| 74  |       | ライオンズマンション荒川遊園アクアステージ自治会  | R5              | 3           | 23            | 28          | ○                                    |
| 75  |       | グランシティレイディアントタワー自治会       | H28             | 1           | 6             | 8           |                                      |
| 76  | 新田    | 新田町会                      | H28             | 2           | 448           | 544         |                                      |
| 77  |       | 都営新田一丁目アパート自治会            | H28             | 3           | 221           | 266         | ○                                    |
| 78  |       | 新田二丁目第二自治会                | H28             | 2           | 5             | 5           |                                      |
| 79  |       | グランスイートハートアイランド自治会        | R4              | 3           | 19            | 26          |                                      |
| 80  |       | オーベルグランディオハートアイランド自治会（注2） | H26             | 1           | -             | -           |                                      |
|     |       | ハートアイランド地区（注2）            | H29             | 2           | 70            | 83          |                                      |
| 81  | 興本    | 本木東町会                     | H29             | 4           | 148           | 179         |                                      |
| 82  |       | 本木西町会                     | H29             | 5           | 116           | 155         |                                      |
| 83  |       | 本木北町みのり町会                 | H29             | 5           | 58            | 69          |                                      |
| 84  |       | 本木南町会                     | H29             | 5           | 188           | 240         |                                      |
| 85  |       | 本木三丁目北町会                  | H29             | 5           | 87            | 106         |                                      |
| 86  |       | 扇一丁目寺地明和会                 | H29             | 5           | 57            | 70          |                                      |
| 87  |       | 扇一丁目親友町会                  | H29             | 5           | 124           | 159         |                                      |
| 88  |       | 扇一丁目協和会                   | H29             | 5           | 53            | 72          |                                      |
| 89  |       | 扇一丁目親栄町会                  | H29             | 5           | 24            | 30          |                                      |
| 90  |       | 扇一丁目北町会                   | H29             | 5           | 38            | 50          |                                      |
| 91  |       | 扇南町会                      | H29             | 5           | 133           | 172         |                                      |
| 92  |       | 扇三丁目町会                    | H31/R1          | 4           | 153           | 196         |                                      |
| 93  |       | 興野町会                      | H29             | 5           | 413           | 522         |                                      |
| 94  |       | 都営扇三丁目アパート自治会             | R5              | 5           | 43            | 55          |                                      |
| 95  |       | 扇一丁目第4アパート自治会             | R5              | 6           | 142           | 179         |                                      |
| 96  |       | 扇一丁目親睦自治会                 | H29             | 5           | 83            | 101         |                                      |
| 97  |       | 都営扇一丁目第二アパート自治会           | H29             | 5           | 24            | 29          |                                      |
| 98  | 梅田    | 本木一丁目町会                   | H30             | 3           | 178           | 220         |                                      |
| 99  |       | 本木一丁目中町会                  | H30             | 3           | 87            | 99          |                                      |
| 100 |       | 本木一丁目南町会                  | H30             | 3           | 70            | 86          |                                      |
| 101 |       | 関原二丁目南町会                  | H30             | 3           | 112           | 139         |                                      |
| 102 |       | 関原三丁目東町会                  | H30             | 3           | 244           | 309         |                                      |
| 103 |       | 中曽根町会                     | H30             | 3           | 236           | 290         |                                      |
| 104 |       | 関原二丁目町会                   | H29             | 2           | 173           | 216         |                                      |
| 105 |       | 関原三丁目町会                   | R4              | 4           | 339           | 411         | ○                                    |
| 106 |       | 梅田東町自治会                   | R4              | 4           | 297           | 346         | ○                                    |
| 107 |       | 梅田通町会                     | R4              | 4           | 387           | 469         | ○                                    |
| 108 |       | 梅田神明町自治会                  | H30             | 3           | 305           | 371         | ○                                    |

|     | 区民事務所 | 町会・自治会名        | 調査実施状況（令和6年3月末） |             |               |             | わがまちの<br>孤立ゼロ<br>プロジェクト<br>（実施…○）注10 |
|-----|-------|----------------|-----------------|-------------|---------------|-------------|--------------------------------------|
|     |       |                | 直近調査年度<br>（年度）  | 調査回数<br>（回） | 調査世帯数<br>（世帯） | 調査人数<br>（人） |                                      |
| 109 | 梅田    | 梅田本町自治会        | H30             | 3           | 212           | 260         | ○                                    |
| 110 |       | 梅田上町自治会        | H30             | 3           | 194           | 239         | ○                                    |
| 111 |       | 梅田稲荷町会         | H30             | 3           | 137           | 167         | ○                                    |
| 112 |       | 梅田正和町会         | H30             | 3           | 199           | 231         |                                      |
| 113 |       | 梅田亀田町会         | R5              | 4           | 143           | 174         | ○                                    |
| 114 |       | 梅田八丁目アパート自治会   | H30             | 3           | 118           | 129         | ○                                    |
| 115 |       | コープ野村梅島自治会     | H30             | 3           | 68            | 87          | ○                                    |
| 116 |       | マーシャンハイツ梅島自治会  | H28             | 2           | 13            | 15          |                                      |
| 117 |       | 梅島グリーンマンション自治会 | H28             | 2           | 15            | 19          |                                      |
| 118 |       | 朝日ブラザ梅田自治会     | H30             | 3           | 15            | 20          |                                      |
| 119 |       | 梅島ビューハイツ自治会    | R5              | 4           | 28            | 38          | ○                                    |
| 120 |       | ブラウドシティ梅島自治会   | H30             | 3           | 21            | 25          | ○                                    |
| 121 |       | リライズガーデン西新井自治会 | H30             | 3           | 22            | 27          |                                      |
| 122 | 中央本町  | 足立高砂町会         | H30             | 3           | 305           | 367         |                                      |
| 123 |       | 五反野西町会         | H30             | 3           | 361           | 427         | ○                                    |
| 124 |       | 足立東町会          | H30             | 3           | 122           | 147         |                                      |
| 125 |       | 足立日吉町会         | H30             | 3           | 76            | 86          |                                      |
| 126 |       | 足立四丁目町会        | H30             | 3           | 277           | 334         |                                      |
| 127 |       | 八千代自治会         | H30             | 3           | 232           | 283         |                                      |
| 128 |       | 中央本町若松町会       | H30             | 3           | 150           | 170         |                                      |
| 129 |       | 中央本町自治会        | H30             | 3           | 70            | 85          |                                      |
| 130 |       | 都営梅田三丁目アパート自治会 | H28             | 2           | 15            | 18          |                                      |
| 131 |       | 島根町会（注3）       | H28             | 1           | 775           | 945         |                                      |
| 132 |       | 梅島町会           | H28             | 1           | 291           | 345         | ○                                    |
| 133 |       | 梅島栄町会          | H29             | 2           | 89            | 107         |                                      |
| 134 |       | 中央本町弥生町会       | H30             | 2           | 45            | 55          |                                      |
| 135 |       | 中央本町弥生自治会      | H30             | 2           | 70            | 84          |                                      |
| 136 |       | 梅島二丁目東町会       | H27             | 1           | 68            | 81          |                                      |
| 137 |       | 中央本町一丁目町会      | R5              | 3           | 45            | 62          |                                      |
| 138 |       | 中央本町栄町会        | H30             | 2           | 59            | 68          |                                      |
| 139 |       | 島根第二都住自治会      | H29             | 2           | 22            | 30          | ○                                    |
| 140 |       | 島根四丁目住宅自治会     | H29             | 2           | 25            | 32          | ○                                    |
| 141 |       | 島根四丁目第三自治会     | R3              | 3           | 52            | 70          | ○                                    |
| 142 |       | 島根六月自治会        | H31/R1          | 2           | 102           | 115         |                                      |
| 143 |       | ザ・ウィンベル中央公園自治会 | H29             | 2           | 8             | 10          | ○                                    |
| 144 |       | 綾瀬西町会          | H31/R1          | 2           | 90            | 112         |                                      |
| 145 |       | 西綾瀬三丁目自治会      | H29             | 2           | 64            | 77          |                                      |
| 146 |       | 西綾瀬町会          | H28             | 2           | 345           | 444         |                                      |
| 147 |       | 西綾瀬四丁目自治会      | H30             | 2           | 26            | 32          |                                      |
| 148 |       | 西綾瀬三丁目第二自治会    | H29             | 2           | 73            | 81          | ○                                    |
| 149 |       | 弘道一丁目町会        | H31/R1          | 2           | 212           | 260         | ○                                    |
| 150 |       | 弘道一丁目第二自治会     | H31/R1          | 2           | 10            | 13          |                                      |
| 151 |       | 弘道一丁目第4自治会     | H31/R1          | 2           | 13            | 22          |                                      |
| 152 |       | 弘道二丁目町会        | H28             | 1           | 92            | 105         |                                      |
| 153 |       | 弘道二丁目中央自治会     | R3              | 2           | 103           | 125         | ○                                    |
| 154 |       | 青井二丁目町会        | H26             | 1           | 125           | 147         |                                      |
| 155 |       | 弘道二丁目梅の自治会     | H27             | 1           | 90            | 97          |                                      |
| 156 |       | 弘道第三団地自治会      | H31/R1          | 2           | 40            | 49          |                                      |
| 157 |       | 弘道一丁目自治会       | H27             | 1           | 33            | 37          |                                      |
| 158 |       | 弘道二丁目五月自治会     | H27             | 1           | 13            | 17          |                                      |
| 159 |       | 五反野第2スカイハイツ自治会 | H30             | 2           | 18            | 31          | ○                                    |
| 160 |       | 弘道一丁目第5自治会     | H30             | 2           | 18            | 22          |                                      |
| 161 |       | 青井二丁目ニツ家町会     | H27             | 1           | 39            | 48          |                                      |
| 162 |       | 青井三丁目町会        | H30             | 2           | 146           | 179         | ○                                    |
| 163 |       | 青井兵和町会         | R5              | 2           | 33            | 42          | ○                                    |
| 164 |       | 青井第一自治会        | R4              | 3           | 71            | 98          | ○                                    |
| 165 |       | 青井一丁目町会        | H28             | 2           | 107           | 135         |                                      |
| 166 |       | 青井四丁目ニツ家本町会    | H31/R1          | 2           | 57            | 76          |                                      |



|     | 区民事務所 | 町会・自治会名                | 調査実施状況（令和6年3月末） |             |               |             | わがまちの<br>孤立ゼロ<br>プロジェクト<br>（実施…○）注10 |
|-----|-------|------------------------|-----------------|-------------|---------------|-------------|--------------------------------------|
|     |       |                        | 直近調査年度<br>（年度）  | 調査回数<br>（回） | 調査世帯数<br>（世帯） | 調査人数<br>（人） |                                      |
| 167 | 中央本町  | 青井四丁目住宅自治会             | H30             | 2           | 31            | 35          |                                      |
| 168 |       | 青井四丁目第六住宅自治会           | H26             | 1           | 16            | 21          |                                      |
| 169 |       | 青井四丁目第三自治会             | H25             | 1           | 10            | 13          |                                      |
| 170 |       | 西加平町会                  | H29             | 1           | 84            | 106         |                                      |
| 171 |       | 青井六丁目町会                | H27             | 1           | 102           | 128         |                                      |
| 172 |       | 中央本町三丁目町会              | H27             | 1           | 65            | 71          |                                      |
| 173 |       | 中央本町四丁目町会              | H29             | 1           | 136           | 170         |                                      |
| 174 |       | 中央本町五丁目町会              | R4              | 2           | 108           | 137         |                                      |
| 175 |       | 中央本町五丁目住宅親交会           | H27             | 1           | 57            | 72          |                                      |
| 176 |       | 中央本町四丁目団地自治会（注4）       | H31/R1          | 2           | 139           | 175         |                                      |
| 177 |       | 青井五丁目住宅供給公社自治会         | H29             | 2           | 29            | 39          | ○                                    |
| 178 |       | 五反野スカイハイツ自治会           | H31/R1          | 2           | 62            | 81          | ○                                    |
| 179 |       | 青井五丁目睦自治会              | H26             | 1           | 12            | 15          |                                      |
| 180 |       | 青井六丁目アパート自治会           | H31/R1          | 2           | 26            | 34          |                                      |
| 181 |       | 青井三丁目中央自治会             | H31/R1          | 2           | 117           | 144         |                                      |
| 182 |       | 日商岩井綾瀬マンション自治会         | R5              | 3           | 93            | 114         |                                      |
| 183 |       | 青井三丁目東自治会              | H31/R1          | 2           | 11            | 12          |                                      |
| 184 |       | 都営青井二丁目住宅自治会           | H29             | 2           | 2             | 2           |                                      |
| 185 |       | 青井四丁目緑会                | H30             | 2           | 33            | 43          |                                      |
| 186 |       | ダイアパレス綾瀬自治会            | R5              | 3           | 20            | 26          | ○                                    |
| 187 |       | 青井四丁目第四自治会             | H29             | 2           | 7             | 12          | ○                                    |
| 188 |       | 青井四丁目第五自治会             | H29             | 2           | 38            | 47          |                                      |
| 189 |       | グリーンパーク第5綾瀬自治会         | H26             | 1           | 7             | 7           |                                      |
| 190 |       | ビューネ北綾瀬自治会             | H29             | 1           | 3             | 5           |                                      |
| 191 |       | 五反野第3スカイハイツ自治会         | H26             | 1           | 25            | 31          |                                      |
| 192 |       | 五反野住宅自治会               | H31/R1          | 2           | 51            | 73          | ○                                    |
| 193 |       | 中央本町4丁目2号棟自治会（注4）      | H31/R1          | 2           | 4             | 4           |                                      |
| 194 |       | 中央本町四丁目三号棟自治会（注4）（休会中） | H31/R1          | 2           | 5             | 7           |                                      |
| 195 |       | 中央本町四丁目一号楼自治会（注4）      | H31/R1          | 2           | 3             | 3           |                                      |
| 196 | 東綾瀬   | 綾瀬自治会                  | H29             | 2           | 323           | 390         |                                      |
| 197 |       | 東和一丁目自治会               | H29             | 2           | 121           | 149         |                                      |
| 198 |       | 綾瀬東町会                  | H28             | 2           | 335           | 407         |                                      |
| 199 |       | 普賢寺自治会                 | R5              | 3           | 408           | 491         | ○                                    |
| 200 |       | 蒲原自治会                  | H31/R1          | 3           | 329           | 392         |                                      |
| 201 |       | 上谷中町自治会                | H29             | 2           | 127           | 156         | ○                                    |
| 202 |       | 下谷中町自治会                | H31/R1          | 2           | 125           | 155         |                                      |
| 203 |       | 普賢寺住宅自治会               | H29             | 2           | 50            | 65          |                                      |
| 204 |       | 東淵江自治会                 | H28             | 2           | 178           | 228         |                                      |
| 205 |       | 蒲谷自治会                  | H30             | 2           | 188           | 252         |                                      |
| 206 |       | 綾瀬七丁目団地自治会             | R4              | 3           | 114           | 130         |                                      |
| 207 |       | パークタウン東綾瀬自治会           | R5              | 4           | 345           | 458         | ○                                    |
| 208 |       | 東綾瀬自治会                 | R5              | 3           | 381           | 465         | ○                                    |
| 209 |       | 綾瀬五・六丁目自治会             | H28             | 2           | 209           | 254         | ○                                    |
| 210 |       | 綾瀬三丁目自治会               | H28             | 2           | 138           | 166         |                                      |
| 211 |       | トーキョーガーデンズスイート自治会      | H31/R1          | 2           | 14            | 17          |                                      |
| 212 | 中川    | 大谷田東自治会                | H30             | 2           | 180           | 215         |                                      |
| 213 |       | 隅田自治会                  | H31/R1          | 3           | 337           | 405         |                                      |
| 214 |       | 長門南部町会                 | H29             | 2           | 143           | 182         | ○                                    |
| 215 |       | 長門東部自治会                | H30             | 2           | 154           | 192         |                                      |
| 216 |       | 長門北部自治会                | H30             | 2           | 29            | 35          | ○                                    |
| 217 |       | 長門西町会                  | H28             | 2           | 91            | 109         |                                      |
| 218 |       | 大谷田二丁目自治会              | H31/R1          | 3           | 76            | 105         | ○                                    |
| 219 |       | 東和二丁目自治会               | H28             | 2           | 174           | 214         |                                      |
| 220 |       | 東和二丁目西自治会              | H30             | 2           | 98            | 117         |                                      |
| 221 |       | 東和四丁目自治会               | H30             | 2           | 131           | 155         | ○                                    |
| 222 |       | 東和四丁目南部自治会             | H29             | 2           | 35            | 40          | ○                                    |
| 223 |       | 東和DM自治会（休会中）           | -               | -           | -             | -           |                                      |
| 224 |       | 東和四丁目第三団地自治会（休会中）      | H27             | 1           | 6             | 8           |                                      |
| 225 |       | ファミール亀有老番館自治会          | H31/R1          | 2           | 11            | 12          |                                      |

|     | 区民事務所 | 町会・自治会名                 | 調査実施状況（令和6年3月末） |             |               |             | わがまちの<br>孤立ゼロ<br>プロジェクト<br>（実施…○）注10 |
|-----|-------|-------------------------|-----------------|-------------|---------------|-------------|--------------------------------------|
|     |       |                         | 直近調査年度<br>（年度）  | 調査回数<br>（回） | 調査世帯数<br>（世帯） | 調査人数<br>（人） |                                      |
| 226 | 中川    | ファミール亀有式番館自治会           | H30             | 2           | 15            | 18          |                                      |
| 227 |       | LM綾瀬谷中公園自治会             | H30             | 2           | 10            | 11          |                                      |
| 228 |       | ザ・レジデンス東京イースト中川自治会（休会中） | R4              | 3           | 14            | 17          |                                      |
| 229 |       | 東和四丁目第二アパート自治会          | H30             | 2           | 10            | 11          |                                      |
| 230 | 佐野    | 大谷田上自治会                 | H29             | 2           | 160           | 184         |                                      |
| 231 |       | 大谷田西部自治会                | H28             | 2           | 294           | 355         |                                      |
| 232 |       | 佐野一丁目町会                 | H29             | 1           | 68            | 92          |                                      |
| 233 |       | 大谷田一丁目団地自治会             | H30             | 2           | 285           | 342         | ○                                    |
| 234 |       | 六木一丁目町会                 | H30             | 2           | 71            | 89          |                                      |
| 235 |       | 六木二丁目町会                 | H29             | 2           | 39            | 49          |                                      |
| 236 |       | 六木団地自治会                 | H30             | 3           | 392           | 499         | ○                                    |
| 237 |       | 谷中北町会                   | H29             | 2           | 113           | 125         | ○                                    |
| 238 |       | 佐野二丁目北町会                | H31/R1          | 2           | 96            | 117         |                                      |
| 239 |       | 佐野二丁目南町会                | H30             | 2           | 116           | 144         |                                      |
| 240 |       | ボナハイツ中川自治会              | H29             | 1           | 92            | 117         |                                      |
| 241 |       | 大谷田五丁目町会                | H29             | 2           | 190           | 226         |                                      |
| 242 |       | 中川ビューハイツ自治会             | H31/R1          | 2           | 18            | 21          |                                      |
| 243 |       | ライオンズプラザ北綾瀬自治会          | H31/R1          | 3           | 48            | 60          | ○                                    |
| 244 |       | 都営大谷田自治会                | H28             | 2           | 19            | 20          |                                      |
| 245 |       | 神明上町会                   | H29             | 2           | 48            | 61          |                                      |
| 246 |       | 神明東町会                   | H30             | 2           | 71            | 94          |                                      |
| 247 |       | 神明仲町会                   | H30             | 2           | 114           | 140         |                                      |
| 248 |       | 加平町会                    | H28             | 2           | 269           | 320         |                                      |
| 249 |       | 北加平町会                   | H29             | 2           | 106           | 131         |                                      |
| 250 |       | 六木三丁目町会                 | H30             | 2           | 115           | 153         |                                      |
| 251 |       | 六木四丁目町会                 | R5              | 4           | 155           | 207         | ○                                    |
| 252 |       | 辰沼町会                    | H31/R1          | 2           | 224           | 278         | ○                                    |
| 253 |       | 辰沼第二自治会                 | H28             | 2           | 74            | 90          |                                      |
| 254 |       | 辰沼団地自治会                 | H28             | 2           | 88            | 108         |                                      |
| 255 |       | シャルム綾瀬自治会               | R5              | 4           | 50            | 63          |                                      |
| 256 |       | 六木三丁目自治会                | H28             | 2           | 35            | 45          |                                      |
| 257 |       | 神明南町会                   | H31/R1          | 3           | 277           | 376         |                                      |
| 258 |       | ライオンズガーデン辰沼自治会          | H31/R1          | 2           | 3             | 4           |                                      |
| 259 |       | 神明2丁目自治会                | H30             | 2           | 11            | 13          |                                      |
| 260 | 保塚    | 南花畑下沼町会                 | H28             | 2           | 86            | 102         |                                      |
| 261 |       | 榎戸町会                    | H28             | 2           | 94            | 123         |                                      |
| 262 |       | 堺田町会                    | H28             | 2           | 62            | 85          |                                      |
| 263 |       | 花保町会                    | H31/R1          | 2           | 337           | 435         | ○                                    |
| 264 |       | 内匠本町町会                  | H28             | 2           | 55            | 65          |                                      |
| 265 |       | 花畑第三団地自治会               | H26             | 1           | 232           | 280         |                                      |
| 266 |       | 花保親交町会                  | H28             | 2           | 82            | 101         |                                      |
| 267 |       | 東保木間一丁目都住自治会            | H28             | 2           | 21            | 24          |                                      |
| 268 |       | 平野町会                    | H28             | 2           | 154           | 193         |                                      |
| 269 |       | 平野竹親町会                  | H30             | 3           | 75            | 106         |                                      |
| 270 |       | 六町町会                    | H28             | 2           | 112           | 141         |                                      |
| 271 |       | 六町三丁目町会                 | H28             | 2           | 72            | 96          |                                      |
| 272 |       | 保塚町町会                   | H28             | 2           | 189           | 240         |                                      |
| 273 |       | 一ツ家一丁目町会                | H28             | 2           | 83            | 100         |                                      |
| 274 |       | 一ツ家二丁目町会                | H31/R1          | 3           | 115           | 142         | ○                                    |
| 275 |       | 一ツ家三丁目町会                | R5              | 3           | 139           | 180         |                                      |
| 276 |       | 一ツ家四丁目町会                | H28             | 2           | 32            | 41          |                                      |
| 277 |       | 六町二丁目町会                 | H28             | 2           | 59            | 77          |                                      |
| 278 |       | 平野一丁目団地自治会              | H31/R1          | 3           | 70            | 81          | ○                                    |
| 279 |       | 都住平野三丁目団地自治会            | H28             | 2           | 70            | 85          |                                      |
| 280 |       | 一ツ家二丁目アパート自治会           | H28             | 2           | 260           | 293         | ○                                    |
| 281 |       | 平野三丁目18番地自治会            | R4              | 4           | 90            | 109         | ○                                    |
| 282 | 花畑    | 鷺宿町会                    | H28             | 2           | 98            | 126         | ○                                    |
| 283 |       | 外ヶ原町会                   | H30             | 2           | 35            | 49          |                                      |

|     | 区民事務所 | 町会・自治会名            | 調査実施状況（令和6年3月末） |             |               |             | わがまちの<br>孤立ゼロ<br>プロジェクト<br>（実施…○）注10 |
|-----|-------|--------------------|-----------------|-------------|---------------|-------------|--------------------------------------|
|     |       |                    | 直近調査年度<br>（年度）  | 調査回数<br>（回） | 調査世帯数<br>（世帯） | 調査人数<br>（人） |                                      |
| 284 | 花畑    | 仲組三丁目町会            | H29             | 2           | 76            | 94          |                                      |
| 285 |       | 堤根町会               | H28             | 2           | 148           | 181         |                                      |
| 286 |       | 前通り町会              | H30             | 2           | 97            | 117         |                                      |
| 287 |       | 花畑四丁目都住自治会         | H29             | 1           | 9             | 10          |                                      |
| 288 |       | 花畑団地自治会            | R5              | 3           | 750           | 946         | ○                                    |
| 289 |       | 保木間第五団地自治会         | R5              | 3           | 450           | 557         | ○                                    |
| 290 |       | 花畑七丁目団地自治会         | H28             | 2           | 48            | 55          |                                      |
| 291 |       | 花畑第五都住自治会          | H28             | 2           | 35            | 47          |                                      |
| 292 |       | 花畑第六都住自治会          | H28             | 2           | 15            | 18          |                                      |
| 293 |       | 会組町会               | H30             | 2           | 57            | 68          |                                      |
| 294 |       | 桑袋団地自治会            | H28             | 2           | 263           | 319         | ○                                    |
| 295 |       | 花畑西町会              | H30             | 2           | 17            | 19          |                                      |
| 296 |       | 保木間五丁目自治会          | H28             | 2           | 16            | 21          |                                      |
| 297 |       | 南花畑自治会             | H28             | 2           | 6             | 7           |                                      |
| 298 |       | 南花畑第二自治会           | H30             | 2           | 2             | 2           |                                      |
| 299 |       | 保木間11自治会           | H27             | 1           | 10            | 10          |                                      |
| 300 |       | エステート花畑自治会         | H29             | 2           | 34            | 48          |                                      |
| 301 |       | 仲組四丁目町会            | H28             | 2           | 72            | 92          |                                      |
| 302 |       | 花畑八丁目団地自治会         | H30             | 2           | 11            | 11          |                                      |
| 303 |       | ベルドゥムール竹の塚自治会      | H27             | 1           | 3             | 4           |                                      |
| 304 | 竹の塚   | 水神町会               | H31/R1          | 2           | 151           | 180         |                                      |
| 305 |       | 西保木間二丁目町会（注5）      | H28             | 2           | 44            | 53          | ○                                    |
| 306 |       | 原町会                | H30             | 2           | 74            | 94          |                                      |
| 307 |       | 名地共和会              | H28             | 2           | 13            | 18          |                                      |
| 308 |       | 名地町会               | H27             | 1           | 73            | 88          |                                      |
| 309 |       | 在家町会               | H28             | 1           | 102           | 119         |                                      |
| 310 |       | 前保木間親睦町会           | H29             | 2           | 144           | 184         |                                      |
| 311 |       | 三の輪町会              | H26             | 1           | 57            | 68          |                                      |
| 312 |       | 若宮自治会              | H30             | 4           | 176           | 208         | ○                                    |
| 313 |       | 南保木間町会             | H28             | 2           | 188           | 229         |                                      |
| 314 |       | 北増田橋町会             | H28             | 2           | 90            | 113         |                                      |
| 315 |       | 南増田橋町会             | H28             | 2           | 8             | 10          |                                      |
| 316 |       | 第二都住会              | H28             | 3           | 73            | 82          |                                      |
| 317 |       | 第五住宅会              | H30             | 3           | 44            | 55          | ○                                    |
| 318 |       | 竹の塚南町会             | H31/R1          | 2           | 108           | 142         |                                      |
| 319 |       | 竹の塚中町会             | H31/R1          | 3           | 162           | 196         |                                      |
| 320 |       | 竹の塚上町会             | H30             | 3           | 263           | 328         | ○                                    |
| 321 |       | 六月町会               | H28             | 2           | 382           | 475         |                                      |
| 322 |       | 水無月会               | H28             | 2           | 4             | 5           |                                      |
| 323 |       | 第八六月自治会            | H31/R1          | 2           | 11            | 15          |                                      |
| 324 |       | 東保木間町会             | R5              | 12          | 263           | 345         | ○                                    |
| 325 |       | 都営住宅六月むつき自治会       | H28             | 2           | 34            | 42          |                                      |
| 326 |       | 都営西保木間二丁目団地自治会     | R3              | 3           | 53            | 61          |                                      |
| 327 |       | 西保木間都住自治会          | H28             | 2           | 79            | 96          | ○                                    |
| 328 |       | 西保木間四丁目都住自治会       | H27             | 2           | 227           | 270         | ○                                    |
| 329 |       | 竹の塚スカイタウン町内会       | H30             | 2           | 69            | 82          |                                      |
| 330 |       | 西保木間大曲自治会          | H28             | 2           | 10            | 14          |                                      |
| 331 |       | 都営西保木間一丁目自治会       | H28             | 2           | 24            | 31          |                                      |
| 332 |       | 六月中央自治会            | H28             | 2           | 46            | 56          | ○                                    |
| 333 |       | 東京都住宅供給公社西保木間住宅自治会 | H27             | 1           | 46            | 56          |                                      |
| 334 |       | 竹の塚六丁目アパート2号棟自治会   | H28             | 2           | 45            | 54          |                                      |
| 335 |       | 西保木間三丁目むつみ会        | H28             | 2           | 22            | 26          |                                      |
| 336 |       | 竹七東町会              | H28             | 2           | 18            | 23          |                                      |
| 337 |       | 西保木間自治会            | H28             | 2           | 12            | 15          |                                      |
| 338 |       | 新緑自治会              | H29             | 2           | 28            | 34          |                                      |
| 339 |       | 都営竹の塚団地第一自治会       | H28             | 2           | 54            | 66          |                                      |
| 340 |       | 都市再生機構竹の塚第一団地自治会   | H31/R1          | 3           | 471           | 598         | ○                                    |
| 341 |       | 都市再生機構竹の塚第二団地自治会   | R4              | 4           | 252           | 328         | ○                                    |

|     | 区民事務所 | 町会・自治会名             | 調査実施状況（令和6年3月末） |             |               |             | わがまちの<br>孤立ゼロ<br>プロジェクト<br>（実施…○）注10 |
|-----|-------|---------------------|-----------------|-------------|---------------|-------------|--------------------------------------|
|     |       |                     | 直近調査年度<br>（年度）  | 調査回数<br>（回） | 調査世帯数<br>（世帯） | 調査人数<br>（人） |                                      |
| 342 | 竹の塚   | 都市再生機構竹の塚第三団地自治会    | H28             | 2           | 200           | 234         |                                      |
| 343 |       | 第一保木間アパート自治会        | H28             | 2           | 39            | 50          |                                      |
| 344 |       | 保木間第四アパート自治会        | H28             | 2           | 241           | 265         | ○                                    |
| 345 |       | 保木間第四団地新館自治会        | H29             | 2           | 104           | 127         |                                      |
| 346 |       | 竹の塚三丁目町会            | H29             | 3           | 48            | 61          |                                      |
| 347 |       | 竹の塚七丁目団地自治会         | H28             | 1           | 186           | 216         |                                      |
| 348 |       | 都営六月町団地自治会          | H28             | 2           | 67            | 76          |                                      |
| 349 |       | 竹の塚マンション自治会         | H30             | 3           | 48            | 63          |                                      |
| 350 |       | 都営保木間町アパート自治会       | R5              | 17          | 184           | 235         | ○                                    |
| 351 |       | 日商岩井竹の塚マンション自治会     | H28             | 2           | 20            | 23          |                                      |
| 352 |       | 西保木間中央自治会           | H28             | 2           | 8             | 12          | ○                                    |
| 353 |       | 保木間四丁目自治会           | H28             | 2           | 12            | 17          |                                      |
| 354 |       | マンハイム竹の塚自治会         | H28             | 1           | 10            | 12          |                                      |
| 355 |       | 六月一丁目第2自治会          | H28             | 2           | 18            | 20          |                                      |
| 356 |       | 六月自治会               | H28             | 2           | 30            | 34          |                                      |
| 357 |       | 竹の塚6丁目第3自治会         | H27             | 1           | 4             | 5           |                                      |
| 358 |       | 洋伸竹ノ塚マンション自治会       | H28             | 2           | 11            | 16          |                                      |
| 359 |       | 竹の塚6丁目アパート自治会       | H28             | 2           | 11            | 14          |                                      |
| 360 |       | 竹の塚ビューハイツ自治会        | H3              | 4           | 23            | 26          | ○                                    |
| 361 |       | カインドステージ竹ノ塚自治会      | H27             | 1           | 3             | 3           |                                      |
| 362 |       | ライオンズスクエア竹の塚自治会（注5） | H31/R1          | 2           | 3             | 3           |                                      |
| 363 | 西新井   | 西新井東町会              | H30             | 2           | 161           | 197         |                                      |
| 364 |       | 西新井本町二丁目町会          | H31/R1          | 2           | 114           | 134         | ○                                    |
| 365 |       | 興野北町会               | H28             | 2           | 503           | 600         |                                      |
| 366 |       | 東京都住宅供給公社興野町住宅自治会   | R5              | 2           | 243           | 304         |                                      |
| 367 |       | 都営西新井本町四丁目アパート自治会   | H30             | 2           | 6             | 6           |                                      |
| 368 |       | フレール西新井第一公団自治会      | H31/R1          | 2           | 44            | 57          |                                      |
| 369 |       | フレール西新井第二自治会        | H28             | 1           | 65            | 91          |                                      |
| 370 |       | 扇三丁目第二団地自治会         | R3              | 2           | 62            | 76          | ○                                    |
| 371 |       | 栗原町会（注6）            | H27             | 1           | 565           | 706         | ○                                    |
| 372 |       | 西新井栄町二丁目町会          | H30             | 2           | 77            | 87          |                                      |
| 373 |       | 栗原南町会               | H31/R1          | 2           | 55            | 67          |                                      |
| 374 |       | 都営栗原1丁目アパート自治会      | H31/R1          | 2           | 83            | 107         |                                      |
| 375 |       | あみだばし自治会            | H29             | 2           | 64            | 73          |                                      |
| 376 |       | 西新井本町2丁目アパート自治会     | H31/R1          | 2           | 45            | 54          |                                      |
| 377 |       | 西新井六丁目アパート自治会       | H29             | 1           | 51            | 60          |                                      |
| 378 |       | 西新井北町会              | H29             | 2           | 124           | 150         |                                      |
| 379 |       | 栗原団地自治会             | H28             | 2           | 177           | 225         |                                      |
| 380 |       | 西新井町会               | H26             | 1           | 65            | 72          |                                      |
| 381 |       | 西新井1・2町会            | H27             | 1           | 34            | 41          |                                      |
| 382 |       | 西新井本町一丁目町会          | H30             | 2           | 110           | 134         |                                      |
| 383 |       | 西新井緑町会              | H29             | 2           | 204           | 237         |                                      |
| 384 |       | 西新井仲町会              | R5              | 3           | 149           | 180         | ○                                    |
| 385 |       | 西新井中央町会             | H28             | 2           | 285           | 361         |                                      |
| 386 |       | 西新井15部町会            | H31/R1          | 2           | 68            | 85          |                                      |
| 387 |       | 西新井西町会              | H29             | 1           | 67            | 83          |                                      |
| 388 |       | 西新井本町一丁目東町会（休会中）    | -               | -           | -             | -           |                                      |
| 389 |       | 東京アクアージュ自治会         | H31/R1          | 2           | 22            | 30          |                                      |
| 390 |       | 秀和西新井レジデンス自治会       | H29             | 2           | 21            | 27          |                                      |
| 391 |       | ザ・スタジオ自治会           | H31/R1          | 2           | 43            | 55          |                                      |
| 392 |       | レコシティグランデ自治会        | H31/R1          | 2           | 15            | 18          |                                      |
| 393 |       | 西新井本町3丁目A P自治会（注7）  | H27             | 1           | 57            | 66          |                                      |
| 394 | 伊興    | 伊興町自治会              | H28             | 2           | 291           | 374         |                                      |
| 395 |       | 伊興北根町会              | R5              | 3           | 280           | 351         |                                      |
| 396 |       | 都市再生機構西新井第三団地自治会    | H29             | 2           | 167           | 216         |                                      |
| 397 |       | 伊興西町会               | H31/R1          | 2           | 323           | 416         |                                      |
| 398 |       | 伊興中央町会（注8）          | R4              | 3           | 566           | 714         |                                      |
| 399 |       | 伊興北町会               | H28             | 1           | 151           | 195         |                                      |
| 400 |       | 伊興町アパート自治会          | H28             | 2           | 45            | 54          |                                      |

|     | 区民事務所 | 町会・自治会名          | 調査実施状況（令和6年3月末） |             |               |             | わがまちの<br>孤立ゼロ<br>プロジェクト<br>（実施…○）注10 |
|-----|-------|------------------|-----------------|-------------|---------------|-------------|--------------------------------------|
|     |       |                  | 直近調査年度<br>（年度）  | 調査回数<br>（回） | 調査世帯数<br>（世帯） | 調査人数<br>（人） |                                      |
| 401 | 伊興    | 伊興仲町会            | H31/R1          | 2           | 161           | 199         |                                      |
| 402 |       | 西新井四丁目諏訪木町会      | H29             | 2           | 59            | 74          |                                      |
| 403 |       | 西新井四丁目自治会        | H29             | 2           | 105           | 132         |                                      |
| 404 |       | 東伊興町会            | H28             | 2           | 120           | 148         |                                      |
| 405 |       | 狭間町会             | H27             | 1           | 32            | 39          |                                      |
| 406 |       | 伊興南町会            | H29             | 1           | 122           | 143         |                                      |
| 407 |       | 伊興東町会            | H29             | 2           | 182           | 217         |                                      |
| 408 |       | 伊興五丁目アパート自治会     | R5              | 3           | 12            | 15          | ○                                    |
| 409 |       | 伊興英知自治会          | H26             | 1           | 20            | 30          |                                      |
| 410 |       | 伊興町前沼アパート自治会     | H30             | 2           | 9             | 9           |                                      |
| 411 |       | 伊興四丁目住宅自治会       | H29             | 2           | 15            | 17          |                                      |
| 412 |       | 伊興三丁目アパート自治会     | H29             | 1           | 39            | 46          | ○                                    |
| 413 |       | 伊興二丁目自治会（注8）     | R3              | 3           | 3             | 3           | ○                                    |
| 414 |       | 伊興町第2アパート自治会     | H31/R1          | 2           | 56            | 67          |                                      |
| 415 | 鹿浜    | 鹿浜押部町会           | H29             | 2           | 422           | 528         |                                      |
| 416 |       | 鹿浜東町会            | H29             | 2           | 208           | 252         |                                      |
| 417 |       | 鹿浜古内町会           | H29             | 2           | 103           | 125         |                                      |
| 418 |       | 鹿浜糺屋町会           | H30             | 2           | 138           | 169         |                                      |
| 419 |       | 鹿浜島町会            | H30             | 2           | 162           | 214         |                                      |
| 420 |       | 皿沼町会             | R5              | 5           | 305           | 389         | ○                                    |
| 421 |       | 加賀町会             | R4              | 3           | 204           | 255         |                                      |
| 422 |       | 谷在家町会            | H29             | 2           | 170           | 213         |                                      |
| 423 |       | 椿町会              | H30             | 2           | 114           | 146         |                                      |
| 424 |       | 皿沼東町会            | H26             | 1           | 16            | 22          |                                      |
| 425 |       | 都住谷在家団地自治会       | R5              | 3           | 260           | 334         | ○                                    |
| 426 |       | 鹿浜団地自治会          | H30             | 2           | 62            | 79          |                                      |
| 427 |       | 上沼田第三アパート自治会     | H25             | 1           | 205           | 249         |                                      |
| 428 |       | 北鹿浜第二都住自治会       | H29             | 2           | 110           | 123         |                                      |
| 429 |       | 日本住宅公団江北六丁目団地自治会 | R3              | 4           | 336           | 412         | ○                                    |
| 430 |       | 都営鹿浜五丁目団地自治会     | H28             | 2           | 149           | 182         |                                      |
| 431 |       | 都営鹿浜五丁目団地北部自治会   | H28             | 2           | 102           | 135         | ○                                    |
| 432 |       | 都住加賀二丁目自治会       | H31/R1          | 2           | 85            | 105         |                                      |
| 433 | 舎人    | 舎人町会             | H30             | 2           | 712           | 925         |                                      |
| 434 |       | 入谷町会（注9）         | H31/R1          | 2           | 395           | 489         |                                      |
| 435 |       | 古千谷本町町会          | H29             | 2           | 371           | 467         | ○                                    |
| 436 |       | 都住舎人自治会          | R4              | 3           | 350           | 436         | ○                                    |
| 437 |       | 都住足立入谷自治会        | H28             | 2           | 39            | 49          |                                      |
| 438 |       | 入谷町第2アパート自治会     | H28             | 2           | 7             | 9           |                                      |
| 439 |       | アビダス舎人テラス自治会（注9） | H31/R1          | 2           | 177           | 224         |                                      |

注1 「No.23 サングランデ千住曙町自治会」については、「No.6 千住曙町自治会」にて1回目調査済。

注2 「No.80 オーベルグランディオハートアイランド自治会」については、「ハートアイランド地区」にて1回目調査済。

注3 「No.131 島根町会」については、五つの支部ごとに調査実施。地域部第一部、第三部は令和5年度に2回目調査を実施。

注4 「No.193 中央本町4丁目2号棟自治会」～「No.195 中央本町四丁目一号棟自治会」については、「No.176 中央本町四丁目団地自治会」にて1回目調査済。

注5 「No.362 ライオンズスクエア竹の塚自治会」については、「No.305 西保木間二丁目町会」にて1回目調査済。

注6 「No.371 栗原町会」については、十一の支部ごとに調査実施。第九、第十一支部は令和元年度に2回目、第五支部は令和4年度に3回目調査を実施。

注7 「No.393 西新井本町3丁目A P自治会」については、「西新井本町三丁目自治会（解散）」にて1回目調査済。

注8 「No.413 伊興二丁目自治会」については、「No.398 伊興中央町会」にて1回目調査済。

注9 「No.439 アビダス舎人テラス自治会」については、「No.434 入谷町会」にて2回目調査済。

注10 わがまちの孤立ゼロプロジェクトは、町会・自治会として登録されていないマンション管理組合2団体を含む110団体が登録（令和6年3月末現在）。