

件名	令和4年度特別養護老人ホーム及び地域密着型サービスの整備・運営事業者の公募について			
所管部課	福祉部 高齢者施策推進室 介護保険課			
内容	令和4年度特別養護老人ホーム及び地域密着型サービスの整備・運営事業者について、以下のとおり公募する。			
	1 特別養護老人ホーム			
	(1) 公募の概要			
	令和4年度は、民有地に1施設、公有地（旧本木東小学校跡地）に1施設、計2施設の公募を実施する。			
	種類	民有地 用地は法人が 確保	公有地 旧本木東 小学校跡地	
	特別養護老人ホーム	150床程度		
	老人短期入所施設 [特養に併設]	特養の定員の1割以上		
	防災拠点型地域交流スペース [同上]	190㎡以上 (※1)	400㎡以上 (※2)	
	災害備蓄倉庫 [同上]	概ね50㎡以上		
	※1 都市部における防災拠点の整備を促進するため、都が定めた補助基準			
※2 学校跡地の活用、地域住民の要望により、地元で避難所運営を担うことを前提に設置				
(2) 年間公募スケジュール				
第1回は民有地、第2回は公有地の整備・運営事業者を募集する。				
	第1回	第2回		
公募期間	令和4年 6月6日～7月15日	令和4年 9月～10月中旬		
審査	一次：令和4年8月 二次：令和4年9月	一次：令和4年11月 二次：令和4年12月		
事業者決定	令和4年10月		令和5年1月	

2 地域密着型サービス事業

(1) 公募の概要

種 類	募集箇所数
認知症高齢者グループホーム	1 箇所
小規模多機能型居宅介護	2 箇所
看護小規模多機能型居宅介護	1 箇所

- ・ 用地（民有地）は法人が確保するものとする。

(2) 年間公募スケジュール

	日 程
公募期間	令和4年6月6日～7月15日
審査	一次：令和4年8月 二次：令和4年9月
事業者決定	令和4年10月

件名	令和3年度高齢者施設・障がい者（児）施設等に対する支援実績について（新型コロナウイルス感染症対策）																														
所管部課	福祉部障がい福祉課 福祉部高齢者施策推進室地域包括ケア推進課、介護保険課																														
内容	<p>新型コロナウイルス感染症対策として、令和3年度に実施した高齢者施設・障がい者（児）施設等に対する支援実績について報告する。</p> <p>令和4年度は、「5 空気清浄機購入経費補助事業」を除き、継続実施する。</p> <p>※ 実績は3年度確定値、執行率等は予算現額ベース</p> <p>1 高齢者施設・障がい者（児）施設等におけるPCR検査等の費用補助</p> <p>介護・障害福祉サービス・障害児通所支援事業所に従事する職員及び新規利用者等を対象に、PCR検査等に係る経費を1人上限12回、1回あたり2万円まで補助している。</p> <p>東京都でも、一般都民をはじめ、高齢者施設・障がい者（児）入所施設の利用者および職員や、通所系・訪問系職員を対象に実施している。</p> <p>区では、事業者が東京都や区等の支援事業を選択し、PCR検査等を受けられる環境を整えてきた。</p> <p>(1) 高齢者施設等補助実績</p> <table border="1" data-bbox="480 1265 1433 1485"> <thead> <tr> <th></th> <th>令和2年度</th> <th>令和3年度</th> </tr> </thead> <tbody> <tr> <td>延事業所数</td> <td>83件</td> <td>278件</td> </tr> <tr> <td>延人数</td> <td>1,168人</td> <td>7,770人</td> </tr> <tr> <td>執行額</td> <td>20,650千円</td> <td>115,220千円</td> </tr> <tr> <td>執行率</td> <td>5.3%</td> <td>99.3%</td> </tr> </tbody> </table> <p>※ 執行率=115,220千円(執行額)/116,040千円(予算額)</p> <p>(2) 障がい者（児）施設等補助実績</p> <table border="1" data-bbox="480 1615 1433 1834"> <thead> <tr> <th></th> <th>令和2年度</th> <th>令和3年度</th> </tr> </thead> <tbody> <tr> <td>延事業所数</td> <td>13件</td> <td>53件</td> </tr> <tr> <td>延人数</td> <td>88人</td> <td>1,095人</td> </tr> <tr> <td>執行額</td> <td>1,107千円</td> <td>10,669千円</td> </tr> <tr> <td>執行率</td> <td>1.7%</td> <td>53.5%</td> </tr> </tbody> </table> <p>※ 執行率=10,669千円(執行額)/19,956千円(予算額)</p>		令和2年度	令和3年度	延事業所数	83件	278件	延人数	1,168人	7,770人	執行額	20,650千円	115,220千円	執行率	5.3%	99.3%		令和2年度	令和3年度	延事業所数	13件	53件	延人数	88人	1,095人	執行額	1,107千円	10,669千円	執行率	1.7%	53.5%
	令和2年度	令和3年度																													
延事業所数	83件	278件																													
延人数	1,168人	7,770人																													
執行額	20,650千円	115,220千円																													
執行率	5.3%	99.3%																													
	令和2年度	令和3年度																													
延事業所数	13件	53件																													
延人数	88人	1,095人																													
執行額	1,107千円	10,669千円																													
執行率	1.7%	53.5%																													

2 在宅要介護者（高齢者・障がい者）受入体制整備事業

介護の必要な在宅高齢者や在宅障がい者等について、介護者が新型コロナウイルスに感染し、介護できなくなった場合に、緊急的に医療機関において保護を行った。

(1) 高齢者分支給実績

	令和2年度	令和3年度
受入件数	7件	12件
執行額	5,250千円	8,955千円
執行率	52.5%	55.9%

※ 執行率=8,955千円(執行額)/16,000千円(予算額)

(2) 障がい者分支給実績

	令和2年度	令和3年度
受入件数	3件	6件
執行額	7,550千円	8,290千円
執行率	75.7%	86.0%

※ 執行率=8,290千円(執行額)/9,641千円(予算額)

3 介護施設等職員派遣事業

介護施設等の職員や利用者が、新型コロナウイルスに感染し通常運営が困難な状況に陥った場合に、応援職員を派遣した介護事業者に対して、派遣助成金及び宿泊助成金を支給した。

派遣件数	執行額	執行率
2件	50千円	0.2%

※ 執行率=50千円(執行額)/24,000千円(予算額)

※ 令和2年度は、派遣依頼がなかったため、派遣助成金及び宿泊助成金の実績はなし。

4 新型コロナウイルス感染症に係る介護保険料の減免

新型コロナウイルス感染症の影響により、主たる生計維持者の収入が、前年に比べ3割以上の減少など、一定の要件に該当した場合に、介護保険料の減免の対象となる。

	令和2年度	令和3年度
減免件数	983件	366件
減免金額	80,889千円	25,740千円

5 空気清浄機購入経費補助事業【令和3年度実施】

機械換気設備による強制換気ができない場合や、こまめな換気が困難などの理由により、真に空気清浄機の導入が必要である介護・障がい福祉サービス等事業所を対象に、空気清浄機を購入した場合の経費として、1台当たり10万円を上限に補助を行った。

(1) 高齢者施設等補助実績

事業所数	購入台数	執行額	執行率
68件	174台	10,930千円	27.3%

※ 執行率=10,930千円(執行額)/40,000千円(予算額)

(2) 障がい者(児)施設等補助実績

事業所数	購入台数	執行額	執行率
54件	105台	6,624千円	36.8%

※ 執行率=6,624千円(執行額)/18,000千円(予算額)

6 新型コロナウイルス感染者へ対応する従事者の危険手当支給事業

従事者が陽性の利用者に対して、直接サービスを提供した場合に、事業者を通じて危険手当および宿泊手当の支給を行った。

(1) 介護サービス事業者分支給実績

	令和2年度	令和3年度
危険手当	825件	9,618件
宿泊手当	137件	1,465件
支給金額	5,495千円	62,740千円
執行率	28.8%	100%

※ 執行率=62,740千円(支給金額)/62,740千円(予算額)

(2) 障がい福祉サービス等事業者分支給実績

	令和2年度	令和3年度
危険手当	34件	891件
宿泊手当	96件	255件
支給金額	1,130千円	7,005千円
執行率	17.8%	100%

※ 執行率=7,005千円(支給金額)/7,005千円(予算額)

7 介護従事者宿泊支援事業

介護従事者が、新型コロナウイルス感染者等をケアした際、同居する家族等への感染の不安感を解消するために、区が指定した宿泊施設に宿泊した場合、その宿泊費のうち取扱料金に相当する運営管理費を区が負担することで、手続きや経費の負担軽減を行った。

件数	執行額	執行率
11件	121千円	82.3%

※ 執行率=121千円(支給金額)/147千円(予算額)

8 介護・障がいサービス等事業者への衛生物品の継続配布

介護・障がい福祉サービス等事業者に対して、マスクや手袋等、需要の高い衛生物品を継続的に配布した。

(1) 介護サービス事業者分支給実績

配布物	令和2年度		令和3年度	
	配布回数	延べ数量	配布回数	延べ数量
マスク	5回	132万枚	6回	93万枚
消毒ジェル			6回	5万本
手袋	4回	89万枚	11回	715万枚
ウェットティッシュ			2回	1万個
フェイスシールド	1回	5,000枚	1回	3,000枚
エプロン	4回	31万枚		
防護服	1回	1万枚		
ゴーグル	2回	1万個		

(2) 障がい福祉サービス等事業者分支給実績

配布物	令和2年度		令和3年度	
	配布回数	延べ数量	配布回数	延べ数量
マスク	5回	71万枚	6回	45万枚
消毒ジェル			7回	1.5万本
手袋	2回	26万枚	10回	180万枚
ウェットティッシュ			1回	2千個
フェイスシールド	1回	1,500枚	1回	1,300枚
エプロン				
防護服	1回	1,500枚		
ゴーグル				

件名	地域包括支援センター新田の業務委託にかかる公募型プロポーザル方式の実施について
所管部課	福祉部 高齢者施策推進室 地域包括ケア推進課
内容	<p>地域包括支援センター新田の業務委託について、現在の受託法人から、令和4年度末までで契約を終了したいとの申し出があった。これを受けて、次年度の受託法人を選定するための公募型プロポーザル方式の実施について、下記のとおり報告する。</p> <p>1 現在の地域包括支援センター新田の委託状況</p> <p>(1) 委託先法人名 社会福祉法人 愛寿会 (2) センター所在地 足立区新田3-4-10〔賃貸物件〕</p> <p>2 業務名</p> <p>足立区地域包括支援センター事業業務委託（地域包括支援センター新田）</p> <p>3 業務内容</p> <p>新田地区（新田、宮城、小台）を担当地域とする地域包括支援センターの運営業務</p> <p>4 今後のスケジュール（予定）</p> <p>(1) 令和4年 9月まで プロポーザル方式実施に向けた準備 (2) 令和4年10月 第1回選定委員会（募集要項の作成） (3) 令和4年10月 公募 (4) 令和4年11月 第2回選定委員会（参加表明書の審査） (5) 令和4年12月 第3回選定委員会（プレゼンテーション） (6) 令和5年 1月 契約締結予定 (7) 令和5年 1月以降 受託法人の間で業務引継ぎ</p>

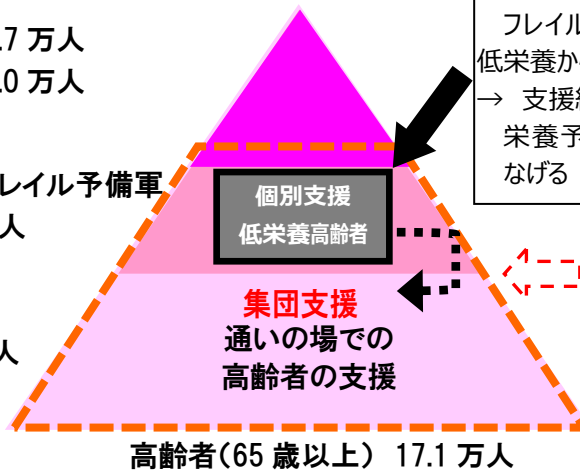
件名	高齢者のフレイル予防事業「食べてフレイル予防」の実施について
所管部課	福祉部 高齢者施策推進室 地域包括ケア推進課
内容	<p>令和4年度から低栄養^{※1}予防を中心としたフレイル^{※2}予防事業「食べてフレイル予防」により、高齢者の保健事業と介護予防を一体的に実施する。</p> <div style="display: flex; justify-content: space-between;"> <div style="width: 70%;"> <p>1 国が求めている事業の目的及び内容</p> <p>(1) 目的 高齢者の健康寿命の延伸と生活の質の向上</p> <p>(2) 実施内容</p> <p>ア KDBシステム^{※3}から健康課題等の分析を行う。</p> <p>イ 個別支援（ハイリスクアプローチ）の実施</p> <p>ウ 集団支援（ポピュレーションアプローチ）の実施</p> <p>2 区内後期高齢者の健康課題</p> <p>KDBシステムによるデータ分析の結果、以下の課題が明らかとなった。</p> <p>(1) 医療費に占める割合の高い疾病は、骨折や骨粗しょう症が上位にあり、栄養に起因していると思われる疾病が多い（資料5-1表1参照）。</p> <p>(2) 75歳以上の後期高齢者で体重減少（6か月間に2～3kg減少）がある方は、BMI^{※4}18.5未満の割合がどの区分よりも高く、低栄養のリスクが高い方が多いと推測される（資料5-1表2参照）。</p> <p>(3) 低栄養で体重減少がある方は要介護認定を受ける割合が高い（資料5-1表3参照）。</p> </div> <div style="width: 25%; border: 1px solid black; padding: 5px;"> <p>※1から※4の注釈は資料5-2参照</p> </div> </div>

3 令和4年度の実施内容（概要図）

要介護約 2.7 万人
要支援約 1.0 万人

フレイル・フレイル予備軍
推定 3.4 万人

元気な方
推定 10 万人



個別支援の目的

フレイルのリスクがある高齢者の低栄養からの脱却を目指す
→ 支援結果の分析により、広く低栄養予防の地域への普及につなげる

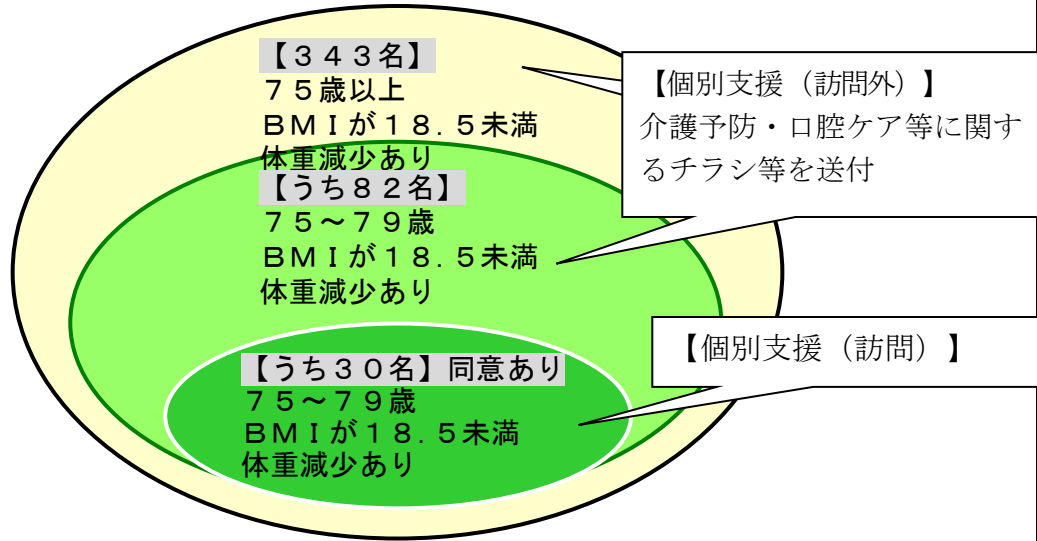
集団支援の目的

高齢者が広くフレイル予防を学び実践すること

(1) 個別支援（訪問）

①テーマ	低栄養防止による要介護への進行予防
②対象者	後期高齢者医療健診の結果、BMIが18.5未満、かつ6か月間に2～3kgの体重減少があると回答した方 ア 令和4年度は年齢75～79歳を対象とする イ 要支援・要介護認定者、精神疾患等の疾病のある方は除く。
③対象人数	個別訪問の実施は約30名 (上記②の抽出条件による対象者は82名、そのうち個別支援プログラム参加希望者の想定数)
④実施方法	ア 管理栄養士による個別の栄養相談支援 (6か月間で、初回訪問・2回目電話・3回目訪問を実施) イ 初回と3回目は、体重測定・食事内容等を調査
⑤その他	ア 主に食習慣等の確認及びアドバイスをを行う。 イ 疾病、口腔機能低下、抑うつ等による体重減少者は必要なサービス・制度へつなげる。 ウ 体重の維持、行動変容の達成、個別訪問終了後5年以内の要介護認定の状況等により、事業成果の評価を実施する。 エ 低栄養リスク高齢者の中で個別支援を実施しない313名の方に対してフレイル予防の啓発、集団支援の取り組みを案内する。

【個別支援(訪問・訪問外)の対象者の概念イメージ図】



(2) 集団支援

①テーマ	たんぱく質等の栄養をしっかりとって、筋力維持・低栄養予防
②対象者	通いの場に行くことが可能な高齢者
③会場	住区センター11か所（入谷、東伊興、西伊興、栗原北、島根、花保、梅島、東和、中央本町、綾瀬、千住柳町）及び鹿浜いきいき館 計12会場
④事業内容	ア 管理栄養士が通いの場である「住区 de 団らん」「運動・体操等の集まり」等に出向き、簡単にできる料理の紹介や栄養相談等を実施（年2回程度/会場） イ 月数回の通いの場の定期開催時に、参加者主体の測定（体重、筋肉量、握力等）を実施する。
⑤その他	ア 会場数、実施回数、参加人数により、事業活動の評価を実施する。 イ フレイルの認知及び予防活動の実践割合、毎食たんぱく質を多く含む食品を摂る人の割合等により事業成果の評価を実施する。

4 今年度のスケジュール

- 令和4年4～6月 個別支援対象者抽出
- 令和4年7月～ 事業実施
- 令和4年8月～ 効果分析等

【参考資料データ】

【表 1】区内後期高齢者における医療費に占める割合の高い疾病（令和 2 年度）

入院＋外来（％）

1位	慢性腎臓病(透析あり)	4.9
2位	骨折	4.9
3位	糖尿病	4.3
4位	不整脈	4.0
5位	関節疾患	3.8
6位	高血圧症	3.5
7位	骨粗しょう症	3
8位	脳梗塞	2.4
9位	肺炎	2.3
10位	肺がん	1.8

全体の医療費(入院＋外来)を100%として計算

【表 2】体重減少があった区民のBMI別割合と人数（令和 2 年度）

区 分		ア. 該当人数	イ. アのうち6か月で 2～3Kgの体重減少 ありと答えた方	ウ. 減少者割合% (イ/ア)
① BMI<18.5	やせ	2,964	586	19.8
② 18.5≤BMI<25.0	標準	25,579	3,452	13.5
③ 25.0≤BMI<30.0	肥満	10,271	1,513	14.7
④ 30.0≤BMI	高肥満	1,557	276	17.7
総数		40,371	5,827	14.4

【表 3】6か月間に体重減少があった方の介護状況（BMI別）（令和 2 年度）

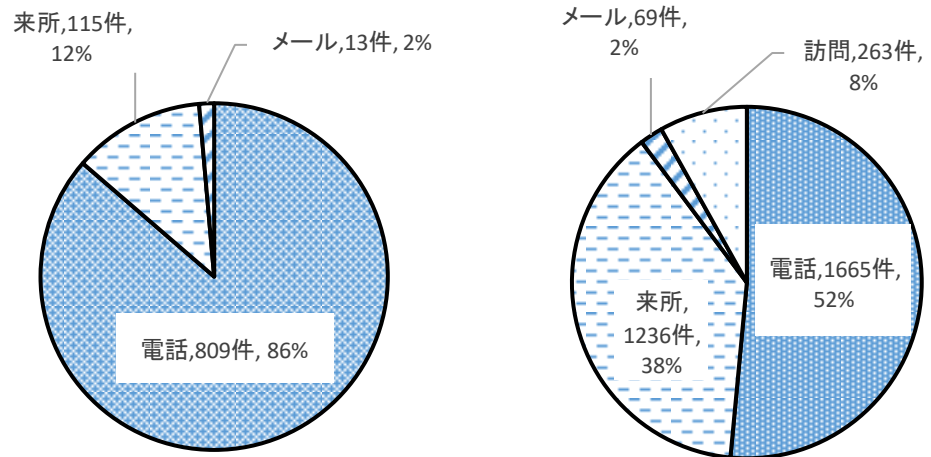
区 分		ア. 6か月で 2～3Kgの体重減少 ありと答えた方	イ. アのうち 要介護認定を 受けている人数	ウ. 要介護認定者 の割合% (イ/ア)
① BMI<18.5	やせ	586	236	40.3
② 18.5≤BMI<25.0	標準	3,452	1,093	31.7
③ 25.0≤BMI<30.0	肥満	1,513	388	25.6
④ 30.0≤BMI	高肥満	276	89	32.2
総数		5,827	1,806	31.0

【用語説明】

※1	低栄養	BMI、体重減少、血清アルブミン値、食事摂取量等の複数の基準から判定する。後期高齢者健診の項目に血清アルブミン値がないため、BMIが18.5未満かつ体重減少（6か月に2～3kg）がある方を低栄養と定義
※2	フレイル	加齢とともに心身の活力（運動機能や認知機能など）が低下し、複数の慢性疾患の併存などの影響もあり、生活機能が障害され、心身の脆弱性が出現した状態。その一方で、適切な介入・支援により、生活機能の維持向上が可能な状態
※3	KDBシステム	国保データベースシステム。「特定健診・特定保健指導」「医療（後期高齢者医療含む）」「介護保険」等の情報を活用することで、統計情報や「個人の健康に関する情報」を保険者に提供し、効率的かつ効果的な保健事業の実施をサポートするシステム
※4	BMI	身長と体重から肥満度を示す指標。BMIが22を適正体重（標準体重）とし、統計的に最も病気になりにくい体重とされている。18.5未満を低体重と分類（出典：肥満症診療ガイドライン） BMI = 体重 kg ÷ (身長 m) ²

件名	令和3年度障がい福祉センター相談事業の実績について																																																				
所管部課	福祉部 障がい福祉センター																																																				
内容	<p>令和3年度障がい福祉センターにおける相談事業の実績について、以下のとおり報告する。</p> <p>1 自立生活支援室</p> <p>(1) 障がい者に対する総合相談</p> <p>ア 一般相談件数 (件)</p> <table border="1"> <thead> <tr> <th colspan="2"></th> <th>令和元年度</th> <th>令和2年度</th> <th>令和3年度</th> </tr> </thead> <tbody> <tr> <td rowspan="5">新規相談</td> <td>電話</td> <td>654</td> <td>743</td> <td>809</td> </tr> <tr> <td>窓口</td> <td>149</td> <td>110</td> <td>115</td> </tr> <tr> <td>メール</td> <td>7</td> <td>5</td> <td>13</td> </tr> <tr> <td>訪問等</td> <td>3</td> <td>3</td> <td>0</td> </tr> <tr> <td>計</td> <td>813</td> <td>861</td> <td>937</td> </tr> <tr> <td rowspan="5">継続相談</td> <td>電話</td> <td>667</td> <td>1,300</td> <td>1,665</td> </tr> <tr> <td>窓口</td> <td>975</td> <td>756</td> <td>1,236</td> </tr> <tr> <td>メール</td> <td>31</td> <td>43</td> <td>69</td> </tr> <tr> <td>訪問等</td> <td>218</td> <td>221</td> <td>263</td> </tr> <tr> <td>計</td> <td>1,891</td> <td>2,320</td> <td>3,233</td> </tr> <tr> <td>合計</td> <td></td> <td>2,704</td> <td>3,181</td> <td>4,170</td> </tr> </tbody> </table>			令和元年度	令和2年度	令和3年度	新規相談	電話	654	743	809	窓口	149	110	115	メール	7	5	13	訪問等	3	3	0	計	813	861	937	継続相談	電話	667	1,300	1,665	窓口	975	756	1,236	メール	31	43	69	訪問等	218	221	263	計	1,891	2,320	3,233	合計		2,704	3,181	4,170
			令和元年度	令和2年度	令和3年度																																																
新規相談	電話	654	743	809																																																	
	窓口	149	110	115																																																	
	メール	7	5	13																																																	
	訪問等	3	3	0																																																	
	計	813	861	937																																																	
継続相談	電話	667	1,300	1,665																																																	
	窓口	975	756	1,236																																																	
	メール	31	43	69																																																	
	訪問等	218	221	263																																																	
	計	1,891	2,320	3,233																																																	
合計		2,704	3,181	4,170																																																	
	<p>(ア) 相談件数の推移</p> <table border="1"> <caption>(ア) 相談件数の推移</caption> <thead> <tr> <th>年度</th> <th>相談件数 (件)</th> </tr> </thead> <tbody> <tr> <td>令和元年度</td> <td>2,704</td> </tr> <tr> <td>令和2年度</td> <td>3,181</td> </tr> <tr> <td>令和3年度</td> <td>4,170</td> </tr> </tbody> </table>	年度	相談件数 (件)	令和元年度	2,704	令和2年度	3,181	令和3年度	4,170																																												
年度	相談件数 (件)																																																				
令和元年度	2,704																																																				
令和2年度	3,181																																																				
令和3年度	4,170																																																				

(イ) 令和3年度新規相談手段の内訳 (ウ) 令和3年度継続相談手段の内訳



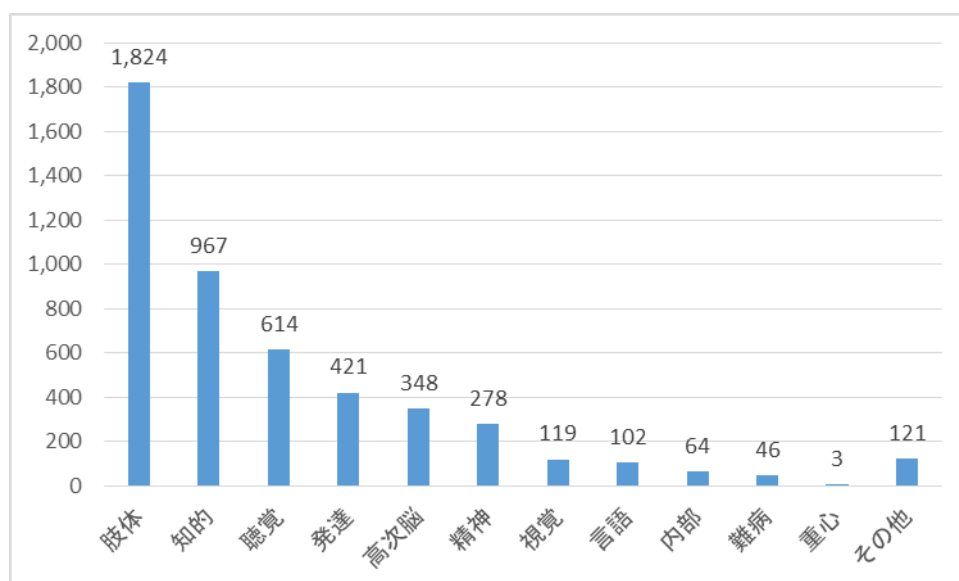
- ・ 直近3年間の比較では、相談件数は年々増加傾向にある。
- ・ 相談手段の内訳から、電話相談件数が多くを占めている。
- ・ 継続相談では来所による相談も多く、コロナ禍での生活に対応できるようになってきたことが増加の一要因であると考えられる。

イ マネジメント件数 (件)

		令和元年度	令和2年度	令和3年度
相談者数		111	112	79
対応 件数	来所	—	328	599
	訪問	—	18	—
	同行	—	45	—
	計	733	391	599

- ・ 令和元年度については、対応合計件数のみ把握している。

ウ 相談者の障がい種別



- ・ 肢体の障がいに関する相談のうち半数は補装具相談である。

(2) 補装具の相談・判定 (件)

		令和元年度	令和2年度	令和3年度
相談 件数	新規	229	258	201
	継続	277	377	300
	計	506	635	501
判定件数		98	91	69

- ・ 補装具の相談では、補装具の事前評価及び作成後の適合判定など個別に対応している。
- ・ 補装具判定は、本来は東京都の事業であるが、利便性等の理由から区指定医の協力を得て書類判定を実施している。
- ・ 特別区では、足立区のほか世田谷区、板橋区のみが実施している。

(3) きこえの相談

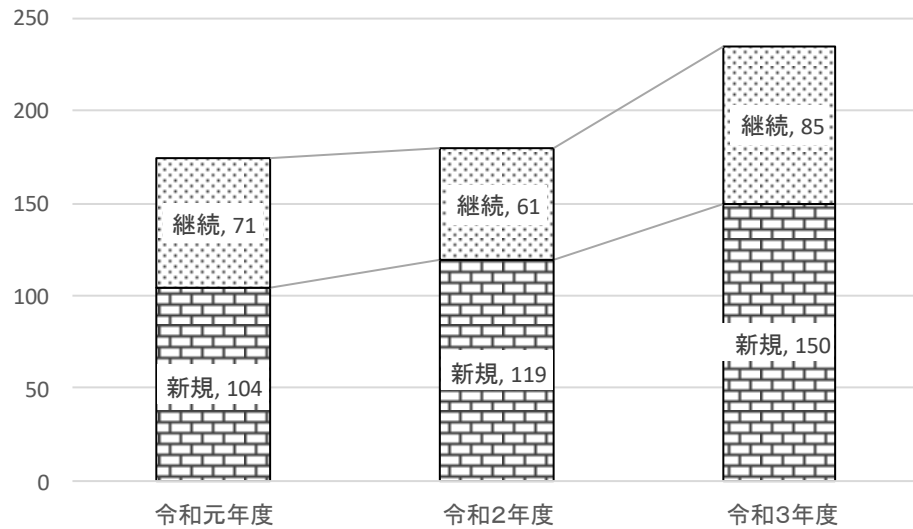
毎週火曜日から金曜日まで言語聴覚士による相談を受ける。

聴力検査による聴力判定や補聴器のフィッティングなど専門的な相談に応じている。

ア きこえの相談 (件)

		令和元年度	令和2年度	令和3年度
相談件数	新規	104	119	150
	継続	71	61	85
	計	175	180	235

(ア) 相談件数の推移

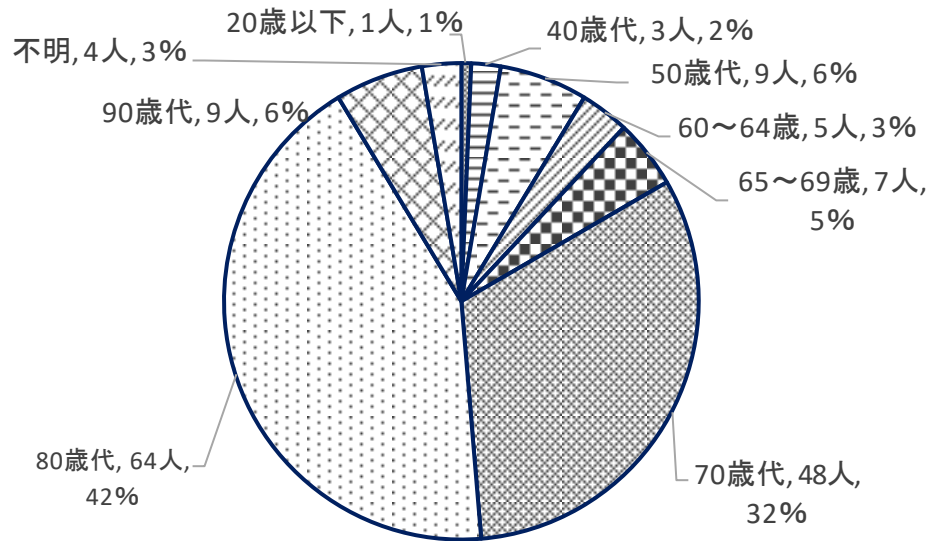


- ・ 新規件数は年々増加傾向にある。
- ・ 高齢者補聴器購入費用助成事業による影響も増加の一要因であると考えられる。

イ 相談内容 (新規相談150人について、重複あり)

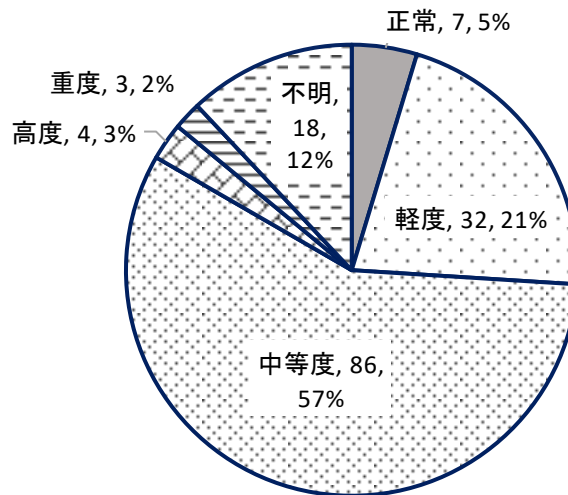
相談内容	件数
聴力の衰え	110人
補聴器	120人
耳鳴り	7人
障がい者手帳の取得	22人
生活・コミュニケーション	7人
その他	11人
合計	277人

ウ 年齢別内訳（新規相談150人について）



- 年齢不明者4人を除く新規相談者146人のうち、65歳以上が全体の87.6%（128人）を占めており、加齢による難聴の相談が多い。

エ 聴力検査の結果（新規相談150人）



聴力レベルの判断基準（dB）

重度	高度	中等度	軽度	正常
90～	70～89	40～69	25～39	～24

- 身体障がい者手帳の取得につながった方 16人
（6級相当6人、語音明瞭4級相当9人、3級相当1名）

(4) ピアサポート (障がい当事者による相談) (件)

	肢体	聴覚	視覚	高次脳	計
相談件数	18 (13)	33 (25)	13 (9)	9 (0)	73 (47)

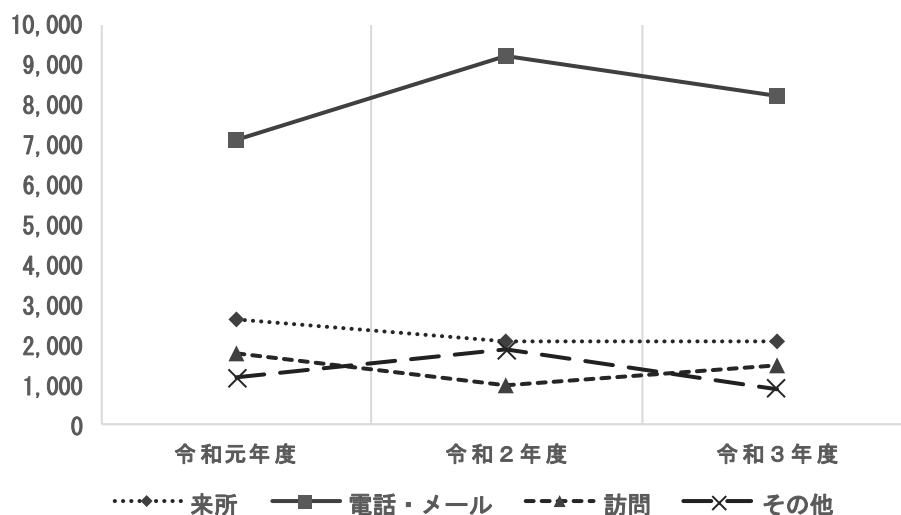
() 内は前年度実績

2 雇用支援室

(1) 相談件数 (件)

	令和元年度	令和2年度	令和3年度
来所	2,608	2,055	2,068
電話・メール	7,127	9,233	8,220
訪問	1,781	972	1,491
その他	1,165	1,873	899
計	12,681	14,133	12,678

- ・ その他は、支援計画作成、支援方針会議、行政機関・支援機関との連携会議等



- ・ 令和2年度はコロナの影響で、企業の多くが自宅待機等の体制をとった。
- ・ 不安を感じる方が多く電話やメールの相談が増えた。
- ・ 企業が訪問を中止したため訪問支援は減少した。
- ・ 令和3年度コロナ対応にも慣れ、元の状況に近くなった。

(2) 相談者の障がい種別 (重複あり)

ア 身体障がい 延べ 378人 (人)

肢体 1～3	肢体 4～7	視覚	聴覚	平衡 機能	音声 言語	内部
136	82	38	80	1	10	31

イ 知的障がい 延べ 1,241人 (人)

1度	2度	3度	4度
0	2	169	989

ウ 精神障がい 延べ 580人 (人)

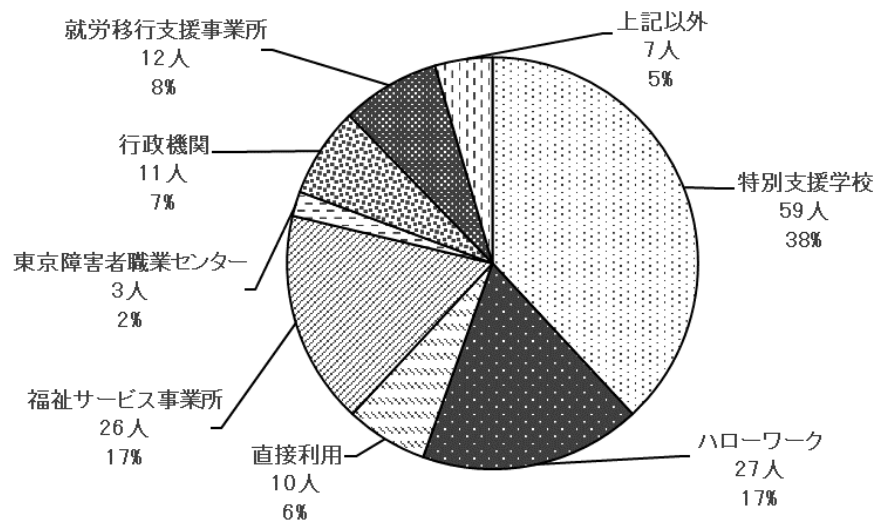
1級	2級	3級
10	214	356

エ 手帳なし 延べ 28人

オ 発達障がい等の支援状況 (人)

	発達	てんかん	高次脳	難病	計
令和2年度	409	144	80	19	652
令和3年度	402	144	82	20	648
増減	△7	0	2	1	△4

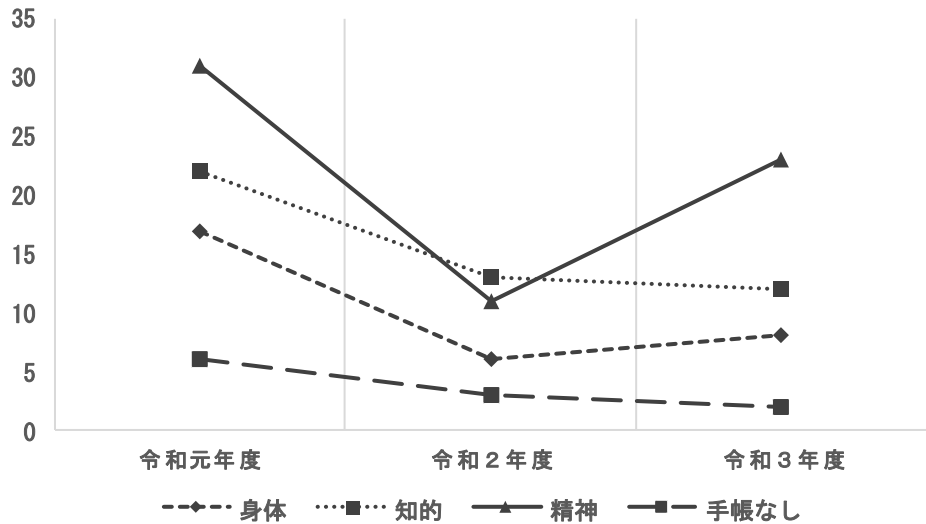
(3) 相談に至る紹介経路 (新規登録155人)



(4) 就労状況

ア 一般企業への障がい別就労者数 (延べ人数) (人)

	身体	知的	精神	手帳なし	計
令和元年度	17	22	31	6	76
令和2年度	6	13	11	3	33
令和3年度	8	12	23	2	45



- ・ 令和2年度においては、コロナの影響で面接会、企業実習の多くが中止になった。
- ・ 求人数も減少したことで就労者数の大幅減になった。
- ・ 令和3年度になり、就労環境は徐々に回復してきた。

イ 就労先の業種 (実人数45人の内訳) (人)

建設	製造	電気ガス	情報通信	運輸	卸売小売
3	1	1	2	4	9

金融保険	不動産	飲食宿泊	医療福祉	教育学習	その他
1	2	4	4	1	13

件名	令和3年度足立区孤立ゼロプロジェクト推進活動の実施結果について																																											
所管部課名	絆づくり担当部 絆づくり担当課																																											
内容	1 高齢者実態調査実施町会・自治会について 【令和4年3月末日現在】																																											
	<table border="1"> <tr> <th>調査実施町会・自治会数</th> <th>実施率</th> </tr> <tr> <td>2回目以降：367団体</td> <td>83.8%</td> </tr> </table>		調査実施町会・自治会数	実施率	2回目以降：367団体	83.8%	※全町会・自治会で1回目調査終了 100%達成(平成30年3月末) 資料7-1「孤立ゼロプロジェクト 推進活動実施町会・自治会一覧」参照																																					
	調査実施町会・自治会数	実施率																																										
	2回目以降：367団体	83.8%																																										
	うち令和3年度の高齢者実態調査実施団体																																											
	<table border="1"> <tr> <td colspan="2">調査開始町会・自治会数：11団体</td> </tr> <tr> <td>調査終了：11団体</td> <td>調査中：0団体</td> </tr> </table>						調査開始町会・自治会数：11団体		調査終了：11団体	調査中：0団体																																		
	調査開始町会・自治会数：11団体																																											
	調査終了：11団体	調査中：0団体																																										
	2 高齢者実態調査実施状況について(累計) 【令和4年3月末日現在】																																											
	<table border="1"> <tr> <td colspan="4">調査世帯合計：48,920世帯(60,078人)</td> </tr> <tr> <th>孤立なし</th> <th>A 孤立のおそれ</th> <th>B 入院・不在等</th> <th>C 不同意</th> </tr> <tr> <td>35,616世帯 (44,506人) 72.8%</td> <td>5,875世帯 (7,331人) 12.0%</td> <td>4,982世帯 (5,280人) 10.2%</td> <td>2,447世帯 (2,961人) 5.0%</td> </tr> </table>						調査世帯合計：48,920世帯(60,078人)				孤立なし	A 孤立のおそれ	B 入院・不在等	C 不同意	35,616世帯 (44,506人) 72.8%	5,875世帯 (7,331人) 12.0%	4,982世帯 (5,280人) 10.2%	2,447世帯 (2,961人) 5.0%																										
調査世帯合計：48,920世帯(60,078人)																																												
孤立なし	A 孤立のおそれ	B 入院・不在等	C 不同意																																									
35,616世帯 (44,506人) 72.8%	5,875世帯 (7,331人) 12.0%	4,982世帯 (5,280人) 10.2%	2,447世帯 (2,961人) 5.0%																																									
【調査世帯数内訳】 70歳以上単身：37,683世帯 75歳以上のみ：11,237世帯																																												
うち令和3年度の高齢者実態調査実施状況																																												
<table border="1"> <tr> <td colspan="4">調査世帯合計：344世帯(435人)</td> </tr> <tr> <th>孤立なし</th> <th>A 孤立のおそれ</th> <th>B 入院・不在等</th> <th>C 不同意</th> </tr> <tr> <td>230世帯 (296人) 66.9%</td> <td>43世帯 (56人) 12.5%</td> <td>42世帯 (45人) 12.2%</td> <td>29世帯 (38人) 8.4%</td> </tr> </table>						調査世帯合計：344世帯(435人)				孤立なし	A 孤立のおそれ	B 入院・不在等	C 不同意	230世帯 (296人) 66.9%	43世帯 (56人) 12.5%	42世帯 (45人) 12.2%	29世帯 (38人) 8.4%																											
調査世帯合計：344世帯(435人)																																												
孤立なし	A 孤立のおそれ	B 入院・不在等	C 不同意																																									
230世帯 (296人) 66.9%	43世帯 (56人) 12.5%	42世帯 (45人) 12.2%	29世帯 (38人) 8.4%																																									
3 調査世帯のその後の対応について 【令和4年3月末日現在】 地域社会や支援につながった方：4,630世帯(累計、下記太枠内) ※令和3年度に地域社会や支援につながった方：234世帯																																												
<table border="1"> <tr> <th></th> <th>地域生活支援センターにより状態確認中</th> <th>孤立状態でないと判断</th> </tr> <tr> <td>A 孤立のおそれ 5,875世帯</td> <td>99世帯 (1.7%)</td> <td>3,524世帯 (60.0%)</td> </tr> <tr> <td>B 入院・不在等 4,982世帯</td> <td>202世帯 (4.1%)</td> <td>3,368世帯 (67.6%)</td> </tr> <tr> <td>C 不同意 2,447世帯</td> <td>78世帯 (3.2%)</td> <td>1,403世帯 (57.3%)</td> </tr> <tr> <td>合計(A+B+C) 13,304世帯</td> <td>379世帯 (2.8%)</td> <td>8,295世帯 (62.4%)</td> </tr> </table>			地域生活支援センターにより状態確認中	孤立状態でないと判断	A 孤立のおそれ 5,875世帯	99世帯 (1.7%)	3,524世帯 (60.0%)	B 入院・不在等 4,982世帯	202世帯 (4.1%)	3,368世帯 (67.6%)	C 不同意 2,447世帯	78世帯 (3.2%)	1,403世帯 (57.3%)	合計(A+B+C) 13,304世帯	379世帯 (2.8%)	8,295世帯 (62.4%)	<table border="1"> <tr> <th colspan="4">地域社会や支援につながった</th> </tr> <tr> <th>絆のあんしん協力員の訪問</th> <th>地域生活支援センターによる支援</th> <th>介護保険サービス開始</th> <th>地域社会とつながった世帯</th> </tr> <tr> <td>31世帯 (0.5%)</td> <td>277世帯 (4.7%)</td> <td>1,067世帯 (18.2%)</td> <td>877世帯 (14.9%)</td> </tr> <tr> <td>9世帯 (0.2%)</td> <td>298世帯 (6.0%)</td> <td>533世帯 (10.7%)</td> <td>572世帯 (11.5%)</td> </tr> <tr> <td>4世帯 (0.2%)</td> <td>186世帯 (7.6%)</td> <td>308世帯 (12.6%)</td> <td>468世帯 (19.1%)</td> </tr> <tr> <td>44世帯 (0.3%)</td> <td>761世帯 (5.7%)</td> <td>1,908世帯 (14.3%)</td> <td>1,917世帯 (14.4%)</td> </tr> </table>				地域社会や支援につながった				絆のあんしん協力員の訪問	地域生活支援センターによる支援	介護保険サービス開始	地域社会とつながった世帯	31世帯 (0.5%)	277世帯 (4.7%)	1,067世帯 (18.2%)	877世帯 (14.9%)	9世帯 (0.2%)	298世帯 (6.0%)	533世帯 (10.7%)	572世帯 (11.5%)	4世帯 (0.2%)	186世帯 (7.6%)	308世帯 (12.6%)	468世帯 (19.1%)	44世帯 (0.3%)	761世帯 (5.7%)	1,908世帯 (14.3%)	1,917世帯 (14.4%)
	地域生活支援センターにより状態確認中	孤立状態でないと判断																																										
A 孤立のおそれ 5,875世帯	99世帯 (1.7%)	3,524世帯 (60.0%)																																										
B 入院・不在等 4,982世帯	202世帯 (4.1%)	3,368世帯 (67.6%)																																										
C 不同意 2,447世帯	78世帯 (3.2%)	1,403世帯 (57.3%)																																										
合計(A+B+C) 13,304世帯	379世帯 (2.8%)	8,295世帯 (62.4%)																																										
地域社会や支援につながった																																												
絆のあんしん協力員の訪問	地域生活支援センターによる支援	介護保険サービス開始	地域社会とつながった世帯																																									
31世帯 (0.5%)	277世帯 (4.7%)	1,067世帯 (18.2%)	877世帯 (14.9%)																																									
9世帯 (0.2%)	298世帯 (6.0%)	533世帯 (10.7%)	572世帯 (11.5%)																																									
4世帯 (0.2%)	186世帯 (7.6%)	308世帯 (12.6%)	468世帯 (19.1%)																																									
44世帯 (0.3%)	761世帯 (5.7%)	1,908世帯 (14.3%)	1,917世帯 (14.4%)																																									
※調査後の転出・死亡等5,092世帯含む																																												

4 「わがまちの孤立ゼロプロジェクト」について

日常的に見守りや声かけを行う町会・自治会等に、区が見守り応援グッズを提供し、自主的な見守り活動を支援している。見守り活動には、戸別訪問、集会室や会館を使った居場所づくりなどがある。

(1) 実施団体数【令和4年3月末日現在】

実施団体	① 集合住宅のみの町会・自治会	② ①以外の町会・自治会	マンション管理組合
96団体	55団体	39団体	2団体

※令和3年度 新規実施：2団体 辞退：1団体

(2) 実施内容

声かけ訪問		居場所づくり	
戸別訪問（行事参加促進など）	53	カラオケ	13
敬老祝い訪問	47	脳トレや簡単な体操	6
清掃活動	19	お茶飲み会	8
ラジオ体操	4	グラウンドゴルフ	3
避難訓練	2	認知症カフェ	2
その他（行事欠席者への訪問など）	5	その他サロン活動	20

※ 数字は団体数（重複あり）

5 令和4年度の孤立ゼロプロジェクトの展開について

新型コロナウイルスの感染状況を見極めつつ、下記取組みを実施していく。

- (1) 実施可能な町会・自治会から順次高齢者実態調査を実施
- (2) 実態調査実施団体を中心にわがまちの孤立ゼロプロジェクトへの登録促進
- (3) マンション管理組合へのわがまちの孤立ゼロプロジェクトへの登録促進
- (4) わがまちの孤立ゼロプロジェクト実施団体への活動支援
- (5) 絆のあんしん協力員、絆のあんしん協力機関の見守り活動協力者の確保
- (6) 地域見守り活動の情報発信による区民周知と意識啓発の実施

※解散済みの町会・自治会を除く

区民事務所	町会・自治会名	調査実施状況				わがまちの孤立ゼロプロジェクト(実施…○)注6
		直近調査年度(年度)	調査回数(回)	調査世帯数(世帯)	調査人数(人)	
1	千住旭町自治会	H28	1	123	149	
2	千住旭町会	H28	1	58	70	
3	千住東一丁目町会	H30	2	115	146	
4	千住東町町会	H29	2	132	165	
5	千住東二丁目自治会	H31/R1	2	57	67	
6	千住曙町自治会	H27	1	62	69	
7	千住関屋町会	H29	2	69	85	○
8	柳原東町会	H31/R1	2	139	152	○
9	柳原西町会	H29	1	123	139	○
10	柳原南町会	H30	2	113	142	
11	柳原北町会	H31/R1	2	131	151	
12	日ノ出町自治会	H31/R1	2	213	261	○
13	日ノ出町団地自治会	H29	2	262	309	○
14	千住東町住宅自治会	H27	1	52	63	
15	関屋ステーションハイツ自治会	H31/R1	2	37	43	○
16	北千住パークファミリア自治会	H28	1	33	37	
17	グリーンコーポ千寿自治会	H30	2	96	121	○
18	シテヌーブ北千住30自治会	H29	2	42	50	○
19	千住関屋町自治会	H30	2	28	32	○
20	コスモシティ北千住自治会	H31/R1	2	9	10	
21	コーシャハイム北千住自治会(休会中)	H31/R1	3	64	76	
22	イニシア千住曙町自治会	R3	2	12	16	
23	サングランデ千住曙町自治会(注1)	H28	1	-	-	
24	千住橋戸町自治会	H31/R1	2	142	167	
25	千住河原町自治会	H30	3	258	312	○
26	千住仲町会	H31/R1	4	284	340	○
27	千住緑町町会	H31/R1	2	397	480	○
28	千住宮元町町会	H28	2	139	175	
29	千住中居町会	H29	2	160	204	
30	千住龍田町町会	H31/R1	2	203	259	○
31	千住桜木町町会	H28	2	60	73	
32	千住桜木二丁目町会	H30	2	120	137	
33	リバーサイド桜木自治会	H30	2	43	48	
34	都営桜木町アパート一号楼自治会	H28	2	44	54	
35	都営桜木町アパート二号楼自治会	H29	2	154	169	
36	千住桜木一丁目都営アパート自治会	H30	2	100	122	
37	千住一丁目町会	H31/R1	2	110	126	
38	千住二丁目町会	H28	1	72	83	○
39	千住三丁目町会	H31/R1	2	160	192	○
40	千住四丁目町会	H27	1	196	228	○
41	千住五丁目町会	R3	2	130	161	
42	千住大川町東町会	H30	2	120	144	
43	千住大川町西町会	H29	2	136	161	
44	千住大川町南町会	H29	1	66	89	
45	千住元町町会	H29	2	246	299	○
46	千住柳町々会	H30	2	212	251	
47	千住寿町南町会	H31/R1	2	134	154	
48	千住寿町北町会	H28	2	131	152	
49	都営千住元町団地一・二号棟自治会	H29	2	86	109	○
50	都営千住元町団地三・四号棟自治会	H28	1	54	56	
51	北千住第二ダイヤモンドマンション自治会	H29	1	6	8	

区民事務所	町会・自治会名	調査実施状況				わがまちの孤立ゼロプロジェクト(実施…○)注6
		直近調査年度(年度)	調査回数(回)	調査世帯数(世帯)	調査人数(人)	
52	高野町会	H29	1	161	206	
53	下沼田町会	H30	2	293	360	
54	江北二丁目住宅自治会	H26	1	35	46	
55	上沼田町会	H29	1	242	319	
56	都営上沼田アパート東和会	H30	2	160	185	
57	都営上沼田アパートむつみ会	H30	2	57	70	○
58	堀之内町会	H29	1	63	77	
59	西新井本町住宅自治会	H28	2	57	71	
60	都営扇二丁目アパート自治会	H28	2	101	116	
61	江北一丁目自治会	H28	2	86	105	
62	ソフィア西新井自治会	H29	2	13	17	
63	扇サンハイツ町会	H28	2	38	47	
64	エンゼルハイム江北自治会	H29	2	17	23	
65	江北三丁目自治会	H28	2	50	68	○
66	江北一丁目第三自治会	H28	2	100	114	○
67	都営アパート扇10号棟自治会	H29	2	39	51	
68	都営江北四丁目アパート自治会	H29	1	152	179	
69	小台町会	H31/R1	2	311	390	
70	宮城町会	H30	2	323	397	
71	宮城第三団地自治会	H28	2	234	269	○
72	尾久橋スカイハイツ自治会	H29	2	34	40	
73	ラ・セーヌ小台自治会	H26	1	7	8	
74	ライオンズマンション荒川遊園アクアステージ自治会	H30	2	18	22	
75	グランシティレイディアントタワー自治会	H28	1	6	8	
76	新田町会	H28	2	448	544	
77	都営新田一丁目アパート自治会	H28	3	221	266	○
78	新田二丁目第二自治会	H28	2	5	5	
79	グランスイートハートアイランド自治会	H28	2	7	8	
80	オーベルグランディオハートアイランド自治会(注2)	H26	1	-	-	
	(ハートアイランド地区)	H29	2	70	83	
81	本木東町会	H29	4	148	179	
82	本木西町会	H29	5	116	155	
83	本木北町みのり町会	H29	5	58	69	
84	本木南町会	H29	5	188	240	
85	本木三丁目北町会	H29	5	87	106	
86	扇一丁目寺地明和会	H29	5	57	70	
87	扇一丁目親友町会	H29	5	124	159	
88	扇一丁目協和会	H29	5	53	72	
89	扇一丁目親栄町会	H29	5	24	30	
90	扇一丁目北町会	H29	5	38	50	
91	扇南町会	H29	5	133	172	
92	扇三丁目町会	H31/R1	4	153	196	
93	興野町会	H29	5	413	522	
94	都営扇三丁目アパート自治会	H29	4	33	43	
95	扇一丁目第三団地自治会	H31/R1	5	126	158	
96	扇一丁目親睦自治会	H29	5	83	101	
97	都営扇一丁目第二アパート自治会	H29	5	24	29	
98	本木一丁目町会	H30	3	178	220	
99	本木一丁目中町会	H30	3	87	99	
100	本木一丁目南町会	H30	3	70	86	
101	関原二丁目南町会	H30	3	112	139	
102	関原三丁目東町会	H30	3	244	309	
103	中曽根町会	H30	3	236	290	
104	関原二丁目町会	H29	2	173	216	
105	関原三丁目町会	H30	3	259	314	
106	梅田東町自治会	H30	3	226	267	○
107	梅田通町会	H30	3	288	349	○
108	梅田神明町自治会	H30	3	305	371	○

区民事務所	町会・自治会名	調査実施状況				わがまちの 孤立ゼロ プロジェクト (実施…○)注6
		直近調査年度 (年度)	調査回数 (回)	調査世帯数 (世帯)	調査人数 (人)	
109	梅田本町自治会	H30	3	212	260	○
110	梅田上町自治会	H30	3	194	239	○
111	梅田稲荷町会	H30	3	137	167	○
112	梅田正和町会	H30	3	199	231	
113	梅田亀田町会	H30	3	114	140	○
114	梅田八丁目アパート自治会	H30	3	118	129	○
115	ユープ野村梅島自治会	H30	3	68	87	○
116	マーシャンハイツ梅島自治会	H28	2	13	15	
117	梅島グリーンマンション自治会	H28	2	15	19	
118	朝日プラザ梅田自治会	H30	3	15	20	
119	梅島ビューハイツ自治会	H30	3	18	26	○
120	ブラウドシティ梅島自治会	H30	3	21	25	○
121	リライズガーデン西新井自治会	H30	3	22	27	
122	足立高砂町会	H30	3	305	367	
123	五反野西町会	H30	3	361	427	○
124	足立東町会	H30	3	122	147	
125	足立日吉町会	H30	3	76	86	
126	足立四丁目町会	H30	3	277	334	
127	八千代自治会	H30	3	232	283	
128	中央本町若松町会	H30	3	150	170	
129	中央本町自治会	H30	3	70	85	
130	都営梅田三丁目アパート自治会	H28	2	15	18	
131	島根町会	H28	1	775	945	
132	梅島町会	H28	1	291	345	
133	梅島栄町会	H29	2	89	107	
134	中央本町弥生町会	H30	2	45	55	
135	中央本町弥生自治会	H30	2	70	84	
136	梅島二丁目東町会	H27	1	68	81	
137	中央本町一丁目町会	H30	2	31	43	
138	中央本町栄町会	H30	2	59	68	
139	島根第二都住自治会	H29	2	22	30	○
140	島根四丁目住宅自治会	H29	2	25	32	○
141	島根四丁目第三自治会	R3	3	52	70	○
142	島根六月自治会	H31/R1	2	102	115	
143	ザ・ウィンベル中央公園自治会	H29	2	8	10	○
144	綾瀬西町会	H31/R1	2	90	112	
145	西綾瀬三丁目自治会	H29	2	64	77	
146	西綾瀬町会	H28	2	345	444	
147	西綾瀬四丁目自治会	H30	2	26	32	
148	西綾瀬三丁目第二自治会	H29	2	73	81	○
149	弘道一丁目町会	H31/R1	2	212	260	
150	弘道一丁目第二自治会	H31/R1	2	10	13	
151	弘道一丁目第4自治会	H31/R1	2	13	22	
152	弘道二丁目町会	H28	1	92	105	
153	弘道二丁目中央自治会	R3	2	103	125	○
154	青井二丁目町会	H26	1	125	147	
155	弘道二丁目梅の自治会	H27	1	90	97	
156	弘道第三団地自治会	H31/R1	2	40	49	
157	弘道一丁目自治会	H27	1	33	37	
158	弘道二丁目五月自治会	H27	1	13	17	
159	五反野第2スカイハイツ自治会	H30	2	18	31	○
160	弘道一丁目第5自治会	H30	2	18	22	
161	青井二丁目ニツ家町会	H27	1	39	48	
162	青井三丁目町会	H30	2	146	179	○
163	青井兵和町会	H28	1	22	28	○
164	青井第一自治会	H29	2	55	76	
165	青井一丁目町会	H28	2	107	135	
166	青井四丁目ニツ家本町会	H31/R1	2	57	76	

区民事務所	町会・自治会名	調査実施状況				わがまちの孤立ゼロプロジェクト(実施…○)注6
		直近調査年度(年度)	調査回数(回)	調査世帯数(世帯)	調査人数(人)	
167	青井四丁目住宅自治会	H30	2	31	35	
168	青井四丁目第六住宅自治会	H26	1	16	21	
169	青井四丁目第三自治会	H25	1	10	13	
170	西加平町会	H29	1	84	106	
171	青井六丁目町会	H27	1	102	128	
172	中央本町三丁目町会	H27	1	65	71	
173	中央本町四丁目町会	H29	1	136	170	
174	中央本町五丁目町会	H27	1	55	70	
175	中央本町五丁目住宅親交会	H27	1	57	72	
176	中央本町四丁目団地自治会	H31/R1	2	139	175	
177	青井五丁目供給公社自治会	H29	2	29	39	○
178	五反野スカイハイツ自治会	H31/R1	2	62	81	
179	青井五丁目睦自治会	H26	1	12	15	
180	青井六丁目アパート自治会	H31/R1	2	26	34	
181	中央本町 青井三丁目中央自治会	H31/R1	2	117	144	
182	日商岩井綾瀬マンション自治会	H30	2	62	74	
183	青井三丁目東自治会	H31/R1	2	11	12	
184	都営青井二丁目住宅自治会	H29	2	2	2	
185	青井四丁目緑会	H30	2	33	43	
186	ダイアパレス綾瀬自治会	H31/R1	2	14	19	
187	青井四丁目第四自治会	H29	2	7	12	○
188	青井四丁目第五自治会	H29	2	38	47	
189	グリーンパーク第5綾瀬自治会	H26	1	7	7	
190	ビューネ北綾瀬自治会	H29	1	3	5	
191	五反野第3スカイハイツ自治会	H26	1	25	31	
192	五反野住宅自治会	H31/R1	2	51	73	○
193	中央本町4丁目2号棟自治会(注3)	H31/R1	2	4	4	
194	中央本町四丁目三号棟自治会(注3)(休会中)	H31/R1	2	5	7	
195	中央本町四丁目一号棟自治会(注3)	H31/R1	2	3	3	
196	綾瀬自治会	H29	2	323	390	
197	東和一丁目自治会	H29	2	121	149	
198	綾瀬東町会	H28	2	335	407	
199	普賢寺自治会	H28	2	244	288	○
200	蒲原自治会	H31/R1	3	329	392	
201	上谷中町自治会	H29	2	127	156	○
202	下谷中町自治会	H31/R1	2	125	155	
203	普賢寺住宅自治会	H29	2	50	65	
204	東瀬江自治会	H28	2	178	228	
205	蒲谷自治会	H30	2	188	252	
206	綾瀬七丁目団地自治会	H28	2	66	75	
207	パークタウン東綾瀬自治会	H31/R1	3	271	358	○
208	東綾瀬自治会	H30	2	231	281	○
209	綾瀬五・六丁目自治会	H28	2	209	254	○
210	綾瀬三丁目自治会	H28	2	138	166	
211	トーキョーガーデンスイート自治会	H31/R1	2	14	17	
212	大谷田東自治会	H30	2	180	215	
213	隅田自治会	H31/R1	3	337	405	
214	長門南部町会	H29	2	143	182	○
215	長門東部自治会	H30	2	154	192	
216	長門北部自治会	H30	2	29	35	○
217	長門西町会	H28	2	91	109	
218	大谷田二丁目自治会	H31/R1	3	76	105	○
219	東和二丁目自治会	H28	2	174	214	
220	東和二丁目西自治会	H30	2	98	117	
221	東和四丁目自治会	H30	2	131	155	○
222	東和四丁目南部自治会	H29	2	35	40	○
223	東和DM自治会(休会中)	-	-	-	-	
224	東和四丁目第三団地自治会(休会中)	H27	1	6	8	
225	ファミリー亀有老番館自治会	H31/R1	2	11	12	

区民事務所	町会・自治会名	調査実施状況				わがまちの 孤立ゼロ プロジェクト (実施…○)注6	
		直近調査年度 (年度)	調査回数 (回)	調査世帯数 (世帯)	調査人数 (人)		
226	中川	ファミリー亀有式番館自治会	H30	2	15	18	
227		LM綾瀬谷中公園自治会	H30	2	10	11	
228		ザ・レジデンス東京イースト中川自治会	H31/R1	2	6	7	
229		東和四丁目第二アパート自治会	H30	2	10	11	
230	佐野	大谷田上自治会	H29	2	160	184	
231		大谷田西部自治会	H28	2	294	355	
232		佐野一丁目町会	H29	1	68	92	
233		大谷田一丁目団地自治会	H30	2	285	342	○
234		六木一丁目町会	H30	2	71	89	
235		六木二丁目町会	H29	2	39	49	
236		六木団地自治会	H30	3	392	499	○
237		谷中北町会	H29	2	113	125	○
238		佐野二丁目北町会	H31/R1	2	96	117	
239		佐野二丁目南町会	H30	2	116	144	
240		ボナハイツ中川自治会	H29	1	92	117	
241		大谷田五丁目町会	H29	2	190	226	
242		中川ビューハイツ自治会	H31/R1	2	18	21	
243		ライオンズプラザ北綾瀬自治会	H31/R1	3	48	60	○
244		都営大谷田自治会	H28	2	19	20	
245		神明上町会	H29	2	48	61	
246		神明東町会	H30	2	71	94	
247		神明仲町会	H30	2	114	140	
248		加平町会	H28	2	269	320	
249		北加平町会	H29	2	106	131	
250		六木三丁目町会	H30	2	115	153	
251		六木四丁目町会	H30	3	104	135	○
252		辰沼町会	H31/R1	2	224	278	
253		辰沼第二自治会	H28	2	74	90	
254		辰沼団地自治会	H28	2	88	108	
255		シャルム綾瀬自治会	H31/R1	3	36	44	
256		六木三丁目自治会	H28	2	35	45	
257		神明南町会	H31/R1	3	277	376	
258		ライオンズガーデン辰沼自治会	H31/R1	2	3	4	
259	神明2丁目自治会	H30	2	11	13		
260	保塚	南花畑下沼町会	H28	2	86	102	
261		榎戸町会	H28	2	94	123	
262		堺田町会	H28	2	62	85	
263		花保町会	H31/R1	2	337	435	
264		内匠本町町会	H28	2	55	65	
265		花畑第三団地自治会	H26	1	232	280	
266		花保親交町会	H28	2	82	101	
267		東保木間一丁目都住自治会	H28	2	21	24	
268		平野町会	H28	2	154	193	
269		平野竹親町会	H30	3	75	106	
270		六町町会	H28	2	112	141	
271		六町三丁目町会	H28	2	72	96	
272		保塚町町会	H28	2	189	240	
273		一ツ家一丁目町会	H28	2	83	100	
274		一ツ家二丁目町会	H31/R1	3	115	142	
275		一ツ家三丁目町会	H28	2	68	82	
276		一ツ家四丁目町会	H28	2	32	41	
277		六町二丁目町会	H28	2	59	77	
278		平野一丁目団地自治会	H31/R1	3	70	81	○
279		都住平野三丁目団地自治会	H28	2	70	85	
280		東栗原団地自治会	H28	2	260	293	○
281	平野三丁目18番地自治会	H31/R1	3	72	85	○	
282	花畑	鷺宿町会	H28	2	98	126	○
283		外ヶ原町会	H30	2	35	49	

区民事務所	町会・自治会名	調査実施状況				わがまちの 孤立ゼロ プロジェクト (実施…○)注6
		直近調査年度 (年度)	調査回数 (回)	調査世帯数 (世帯)	調査人数 (人)	
284	仲組三丁目町会	H29	2	76	94	
285	堤根町会	H28	2	148	181	
286	前通り町会	H30	2	97	117	
287	花畑四丁目都住自治会	H29	1	9	10	
288	花畑団地自治会	H28	2	468	597	○
289	保木間第五団地自治会	H28	2	302	371	○
290	花畑七丁目団地自治会	H28	2	48	55	
291	花畑第五都住自治会	H28	2	35	47	
292	花畑第六都住自治会	H28	2	15	18	
293	会組町会	H30	2	57	68	
294	桑袋団地自治会	H28	2	263	319	○
295	花畑西町会	H30	2	17	19	
296	保木間五丁目自治会	H28	2	16	21	
297	南花畑自治会	H28	2	6	7	
298	南花畑第二自治会	H30	2	2	2	
299	保木間11自治会	H27	1	10	10	
300	エステート花畑自治会	H29	2	34	48	
301	仲組四丁目町会	H28	2	72	92	
302	花畑八丁目団地自治会	H30	2	11	11	
303	ベルドゥームール竹の塚自治会	H27	1	3	4	
304	水神町会	H31/R1	2	151	180	
305	西保木間二丁目町会	H28	2	44	53	
306	原町会	H30	2	74	94	
307	名地共和会	H28	2	13	18	
308	名地町会	H27	1	73	88	
309	在家町会	H28	1	102	119	
310	前保木間親睦町会	H29	2	144	184	
311	三の輪町会	H26	1	57	68	
312	若宮自治会	H30	4	176	208	○
313	南保木間町会	H28	2	188	229	
314	北増田橋町会	H28	2	90	113	
315	南増田橋町会	H28	2	8	10	
316	第二都住会	H28	3	73	82	
317	第五住宅会	H30	3	44	55	○
318	竹の塚南町会	H31/R1	2	108	142	
319	竹の塚中町会	H31/R1	3	162	196	
320	竹の塚上町会	H30	3	263	328	○
321	六月町会	H28	2	382	475	
322	水無月会	H28	2	4	5	
323	第八六月自治会	H31/R1	2	11	15	
324	東保木間町会	H31/R1	10	188	240	○
325	都営住宅六月むつき自治会	H28	2	34	42	
326	都営西保木間二丁目団地自治会	R3	3	53	61	
327	西保木間都住自治会	H28	2	79	96	○
328	西保木間四丁目都住自治会	H27	2	227	270	○
329	竹の塚スカイタウン町内会	H30	2	69	82	
330	西保木間大曲自治会	H28	2	10	14	
331	都営西保木間一丁目自治会	H28	2	24	31	○
332	六月中央自治会	H28	2	46	56	○
333	東京都住宅供給公社西保木間住宅自治会	H27	1	46	56	
334	竹の塚六丁目アパート2号棟自治会	H28	2	45	54	
335	西保木間三丁目むつみ会	H28	2	22	26	
336	竹七東町会	H28	2	18	23	
337	西保木間自治会	H28	2	12	15	
338	新緑自治会	H29	2	28	34	
339	都営竹の塚団地第一自治会	H28	2	54	66	
340	都市再生機構竹の塚第一団地自治会	H31/R1	3	471	598	○
341	都市再生機構竹の塚第二団地自治会	H28	3	163	213	○

区民事務所	町会・自治会名	調査実施状況				わがまちの 孤立ゼロ プロジェクト (実施…○)注6
		直近調査年度 (年度)	調査回数 (回)	調査世帯数 (世帯)	調査人数 (人)	
342	都市再生機構竹の塚第三団地自治会	H28	2	200	234	
343	第一保木間アパート自治会	H28	2	39	50	
344	保木間第四アパート自治会	H28	2	241	265	○
345	保木間第四団地新館自治会	H29	2	104	127	
346	竹の塚三丁目町会	H29	3	48	61	
347	竹の塚七丁目団地自治会	H28	1	186	216	
348	都営六月町団地自治会	H28	2	67	76	
349	竹の塚マンション自治会	H30	3	48	63	
350	都営保木間町アパート自治会	R3	15	176	221	○
351	日商岩井竹の塚マンション自治会	H28	2	20	23	
352	西保木間中央自治会	H28	2	8	12	
353	保木間四丁目自治会	H28	2	12	17	
354	マンハイム竹の塚自治会	H28	1	10	12	
355	六月一丁目第2自治会	H28	2	18	20	
356	六月自治会	H28	2	30	34	
357	竹の塚6丁目第3自治会	H27	1	4	5	
358	洋伸竹ノ塚マンション自治会	H28	2	11	16	
359	竹の塚6丁目アパート自治会	H28	2	11	14	
360	竹の塚ビューハイツ自治会	R3	4	23	26	○
361	カインドステージ竹ノ塚自治会	H27	1	3	3	
362	ライオンズスクエア竹の塚自治会(注4)	H31/R1	2	3	3	
363	西新井東町会	H30	2	161	197	
364	西新井本町二丁目町会	H31/R1	2	114	134	
365	西新井本町三丁目自治会(休会中)	H27	1	57	66	
366	興野北町会	H28	2	503	600	
367	東京都住宅供給公社興野町住宅自治会	H29	1	167	208	
368	都営西新井本町四丁目アパート自治会	H30	2	6	6	
369	フレール西新井第一公団自治会	H31/R1	2	44	57	
370	フレール西新井第二自治会	H28	1	65	91	
371	扇三丁目第二団地自治会	R3	2	62	76	○
372	栗原町会	H27	1	565	706	○
373	西新井栄町二丁目町会	H30	2	77	87	
374	栗原南町会	H31/R1	2	55	67	
375	都営栗原1丁目アパート自治会	H31/R1	2	83	107	
376	あみだばし自治会	H29	2	64	73	
377	西新井本町2丁目アパート自治会	H31/R1	2	45	54	
378	西新井六丁目アパート自治会	H29	1	51	60	
379	西新井北町会	H29	2	124	150	
380	栗原団地自治会	H28	2	177	225	
381	西新井町会	H26	1	65	72	
382	西新井1・2町会	H27	1	34	41	
383	西新井本町一丁目町会	H30	2	110	134	
384	西新井緑町会	H29	2	204	237	
385	西新井仲町会	H29	2	113	137	○
386	西新井中央町会	H28	2	285	361	
387	西新井15部町会	H31/R1	2	68	85	
388	西新井西町会	H29	1	67	83	
389	西新井本町一丁目東町会(休会中)	-	-	-	-	
390	東京アクアージュ自治会	H31/R1	2	22	30	
391	秀和西新井レジデンス自治会	H29	2	21	27	
392	ザ・スタジオ自治会	H31/R1	2	43	55	
393	レコシティグランデ自治会	H31/R1	2	15	18	
394	伊興町自治会	H28	2	291	374	
395	伊興北根町会	H29	2	188	238	
396	都市再生機構西新井第三団地自治会	H29	2	167	216	
397	伊興西町会	H31/R1	2	323	416	
398	伊興中央町会	H28	2	358	444	
399	伊興北町会	H28	1	151	195	
400	伊興町アパート自治会	H28	2	45	54	

	区民事務所	町会・自治会名	調査実施状況				わがまちの孤立ゼロプロジェクト(実施…○)注6
			直近調査年度(年度)	調査回数(回)	調査世帯数(世帯)	調査人数(人)	
401	伊興	伊興仲町会	H31/R1	2	161	199	
402		西新井四丁目諏訪木町会	H29	2	59	74	
403		西新井四丁目自治会	H29	2	105	132	
404		東伊興町会	H28	2	120	148	
405		狭間町会	H27	1	32	39	
406		伊興南町会	H29	1	122	143	
407		伊興東町会	H29	2	182	217	
408		伊興五丁目アパート自治会	H28	2	5	6	○
409		伊興英知自治会	H26	1	20	30	
410		伊興町前沼アパート自治会	H30	2	9	9	
411		伊興四丁目住宅自治会	H29	2	15	17	
412		伊興三丁目アパート自治会	H29	1	39	46	○
413		伊興二丁目自治会(注5)	R3	3	3	3	○
414		伊興町第2アパート自治会	H31/R1	2	56	67	
415	鹿浜	鹿浜押部町会	H29	2	422	528	
416		鹿浜東町会	H29	2	208	252	
417		鹿浜古内町会	H29	2	103	125	
418		鹿浜糞屋町会	H30	2	138	169	
419		鹿浜島町会	H30	2	162	214	
420		血沼町会	R3	4	263	332	○
421		加賀町会	H30	2	138	175	
422		谷在家町会	H29	2	170	213	
423		椿町会	H30	2	114	146	
424		血沼東町会	H26	1	16	22	
425		都住谷在家団地自治会	H28	2	194	246	○
426		鹿浜団地自治会	H30	2	62	79	
427		上沼田第三アパート自治会	H25	1	205	249	
428		北鹿浜第二都住自治会	H29	2	110	123	
429		日本住宅公団江北六丁目団地自治会	R3	4	336	412	○
430		都営鹿浜五丁目団地自治会	H28	2	149	182	
431		都営鹿浜五丁目団地北部自治会	H28	2	102	135	○
432		都住加賀二丁目自治会	H31/R1	2	85	105	
433	舎人	舎人町会	H30	2	712	925	
434		入谷町会	H31/R1	2	395	489	
435		古千谷本町町会	H29	2	371	467	○
436		都住舎人自治会	H28	2	202	238	○
437		都住足立入谷自治会	H28	2	39	49	
438		入谷町第2アパート自治会	H28	2	7	9	

注1 「No.23 サングランデ千住曙町自治会」については、「No.6 千住曙町自治会」にて1回目調査済み

注2 「No.80 オーバルグランディオハートアイランド自治会」については、「ハートアイランド地区」にて1回目調査済み

注3 「No.193 中央本町4丁目2号棟自治会」～「No.195 中央本町四丁目一号棟自治会」については、「No.176 中央本町四丁目団地自治会」にて1回目調査済み

注4 「No.362 ライオンズスクエア竹の塚自治会」については、「No.305 西保木間二丁目町会」にて1回目調査済み

注5 「No.413 伊興二丁目自治会」については、「No.398 伊興中央町会」にて1回目調査済み

注6 わがまちの孤立ゼロプロジェクトは、町会・自治会として登録されていないマンション管理組合2団体を含む96団体が登録(令和4年2月末現在)。