



紫陽花と蛙と蝸牛

河野 千晶

梅雨の紫陽花の様子とその生き物の様子を何とか折り紙で表現してみました。額紫陽花と普通の紫陽花の2種類を折って作ってみました。大変だった事は折り紙を沢山折って紙に貼った事です。紫陽花の花の上で蛙の親子の合唱と蝸牛の仲間が仲良く遊んでいる様子を思い浮かべてこの作品を作りました。この作品を沢山の皆さんに見て楽しんでいただきたいと思います。



春夏秋冬


(匿名)

この作品は、午前の活動の時間に約1ヶ月かけて制作し、画用紙を型抜きして、四季をイメージする絵を貼りつけていきました。




本立て 生徒作品

私は、移動式本立てでカーブの部分を紙やすりでこまかくけずるのを頑張りました。



本立て 生徒作品

ぼくは、やすりがけと面取りを頑張りました。のこぎりは大きくゆっくりを意識しました。



かご
生徒作品

パーツをくみたてるのが楽しかったです。



切り絵 生徒作品

カッターを使って細かい作業がむずかしかったけれど最後までできてよかったです。



モザイク模様

生徒作品

紙をたてにきってすきまなくはりました。



モザイク模様

生徒作品

モザイク模様で、色をカラフルにぬり、切るのをがんばりました。切るのが大変でした。



モザイク模様

生徒作品

色でぬった紙を1つずつ切って黒い紙にはったのが楽しかったです。



ホワイトクリスマス

葵工房

作品展に出展するにあたって、ご利用者の意見をもとに、テーマを決めました。様々な意見が出ましたが、多数決を取り、その中でも票の多かった、動物とクリスマス为主题にして、貼り絵を作成しました。ホワイトクリスマスを意識し、雪が降る様子を再現しました。オーナメント、ツリー、動物はすべてご利用者に色を塗っていただきました。クリスマスの華やかさが表現できたと思います。



ほおずき

S.K



花束

かりんグループ

利用者の方が大切な人へ感謝を込めて花びらの貼り絵をし、それをたくさん集めて大きな一つの花束にしました。



夜景

S.S

お城を切り絵で作りました。画用紙に貼って色を付けました。お城の周りに自分で描いた星や葉っぱをハサミで切って貼り付けました。



一生懸命頑張ったお魚さんたち

S.O

お魚3匹を切り絵で作りました。画用紙に貼りました。



ばら

匿名


切り絵でお花を作りました。後ろから折り紙を貼り色付けしました。周りには千代紙でハサミで好きな形に切って飾りつけしました。



カラフルな花たち

匿名

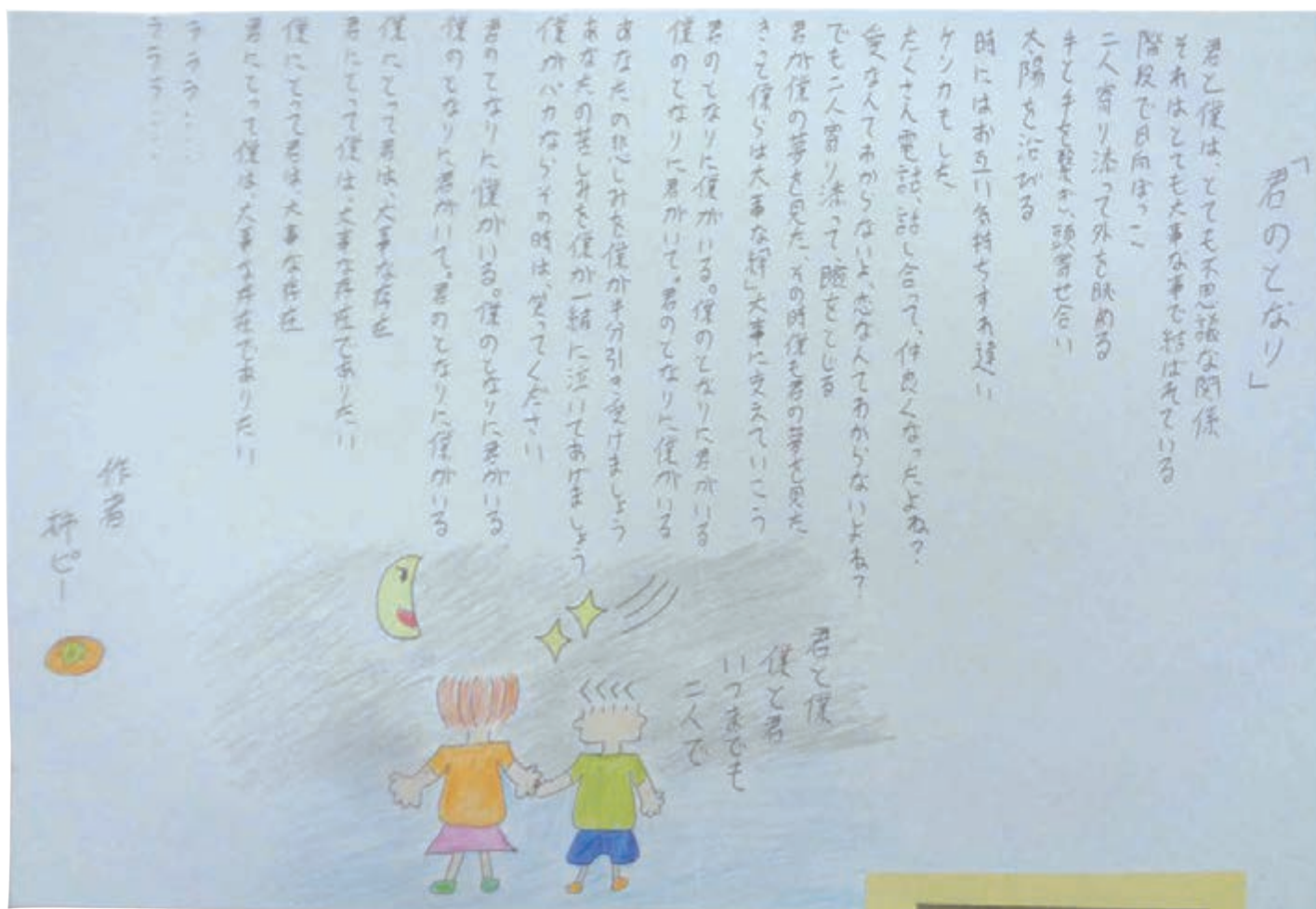
紙テープを何枚か重ねて画用紙に貼り付けお花を作りました。



かぶと

匿名

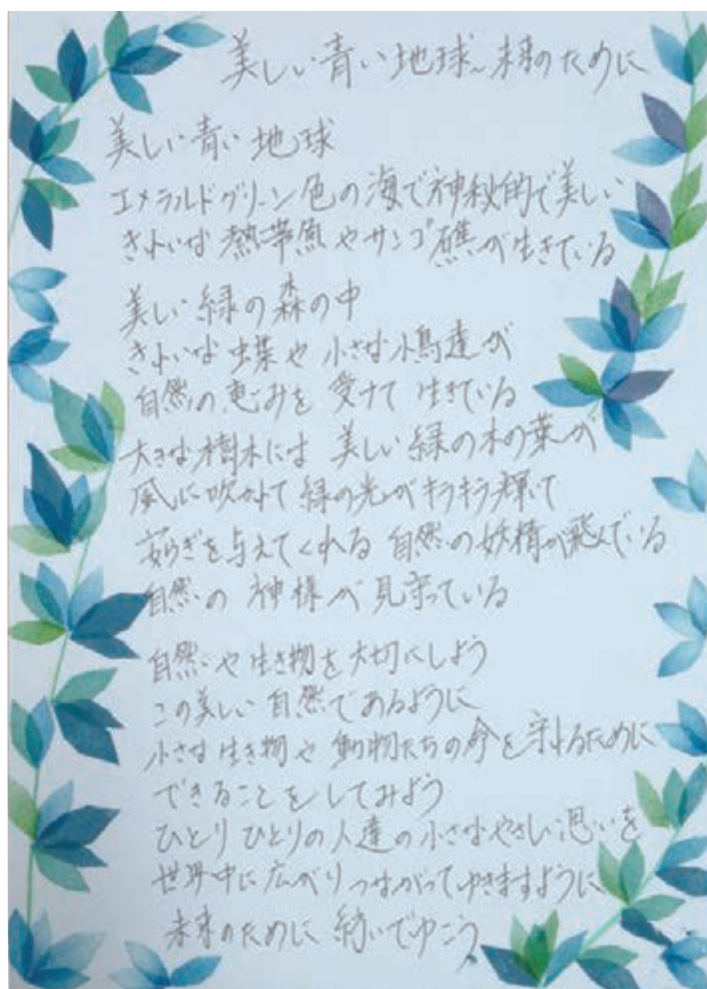
折り紙でかぶとを作りました。



君のとなり

M.N

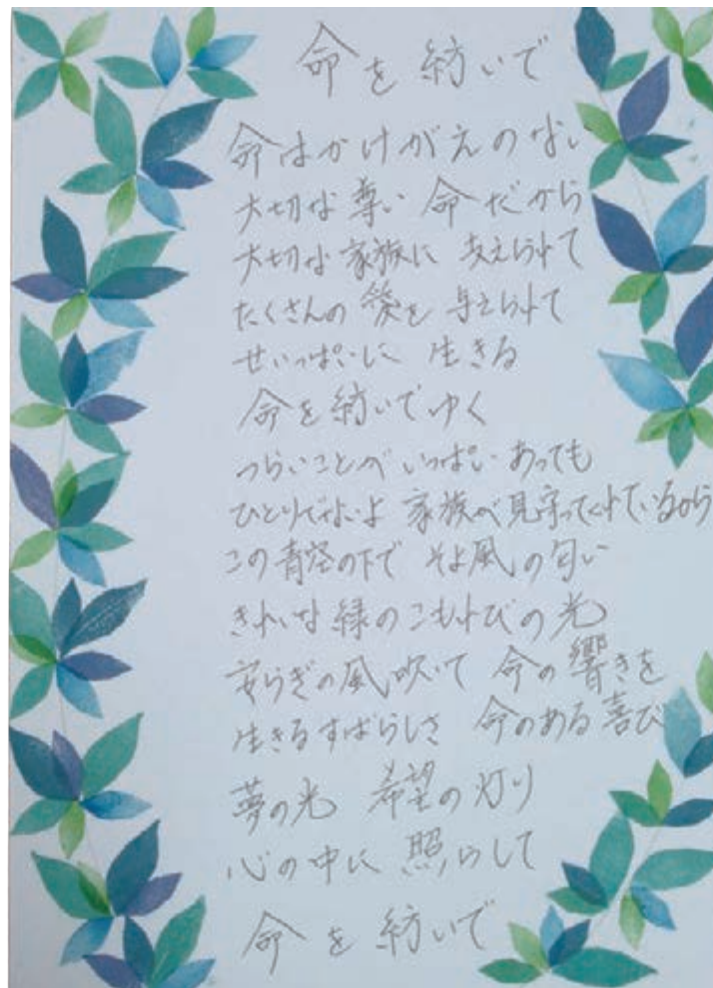
僕がバンド、音楽をしているので作品は僕が作った曲です。自分の体験、感じたことを詩にしました。



美しい青い地球～未来のために

モンブラン

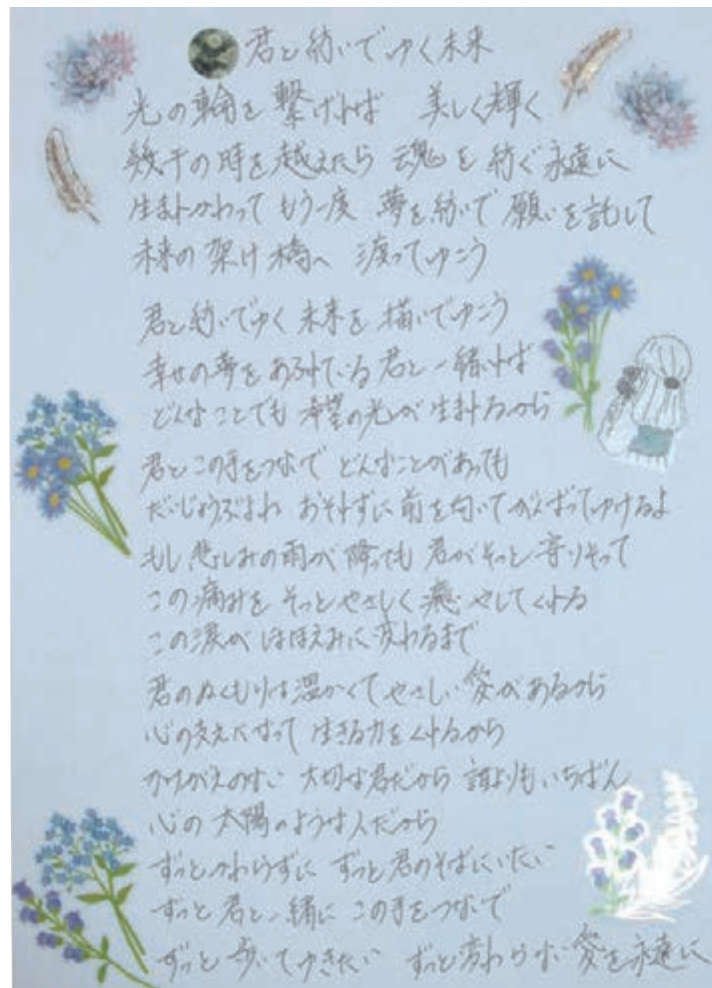
地球と自然をテーマして詩にして書いてみました。身近で自然にふれあい、自然の中で生きる生きもの達、それぞれ命が宿っていること、自然の恵みを受けている大切さ、命の大切さ、未来のために自然や生きものを大切にしてほしい思い、命の大切さを表現しています。詩のまわりには、木の葉を消しゴムで作成して、木の葉を表現しています。自然のイメージとして緑を感じたので木の葉にしてみました。



命を紡いで

モンブラン


家族、命の大切さをテーマして詩にして書いてみました。日常生活の中で感じている思いを表現してみました。詩のまわりには木の葉を消しゴムはんこにして作成して、木の葉を表現しています。



君と紡いでゆく未来

モンブラン

大切な人と共に生きてゆく思い、大切な人を思う気持ちを詩にして書いてみました。詩のまわりには花をモチーフにしてコラージュして表現しています。



ドレス(折り紙)

モンブラン

銀河の世界をイメージするドレスを折り紙で表現し製作してみました。ドレスは折り紙をモチーフにして神秘的なふんいきをだしてみました。



ドレス(折り紙)

モンブラン

振りそで柄の折り紙で和風ドレスをイメージして表現し製作してみました。



ドレス(折り紙)

モンブラン

かわいい花柄の折り紙で、和風ドレスをイメージし、かわいいドレスのイメージで仕上げてみました。



折り紙の花

モンブラン

夏のイメージした花で折り紙をつかって、表現してみました。池に咲いているはすの花をイメージして作製してみました。色どりの折り紙で、花柄のもようと花火柄のもよう、淡いピンク色、ブルー色の折り紙を使っています。



洋風のドレスの折り紙

モンブラン

洋風のイメージしたドレスで折り紙で製作してみました。カフェ店のふんいきがあるドレスのイメージに仕上げてみました。茶色のカフェ柄、グリーン色カフェのモチーフになっている折り紙をくみ合わせています。



はすの花

モンブラン

色えんぴつではすの花を描きました。



Basket

J

籐を編んで籠を作りました。大きさは、直径17cmの木製の板を底板にして、高さは約20cmです。全体の形は、中部が少しふくらみ、その上が少しすぼまって、最上部は籠の口が広がっている、壺のような形です。色は籐そのものの色の他に、下から赤、黄、青の3色を横縞模様で配色しました。最後にニスを塗ってツヤを出しました。



籐のかご

雲龍

籐細工で作ったかごです。土台に正方形の板を使い、かご部分は直径約15cm、高さ約20cmの物に仕上げました。籐そのものの色をベースに、約1cm幅の赤と青のストライプ柄を交互に入れました。籐の色、赤、青で、明るく華やかな作品になりました。



スマホ入れ

EM

寄せ木細工で作ったスマホ入れです。1cm四方の小さなものから10cmの細長い木材を積み重ねています。所々、窓のように隙間があったり出っ張っていたりと、芸術的な仕上がりになっています。サイズは横13cm、高さ9cm、奥行きは下が4cm、上が7cmとアンバランスに見えていますが、スマホを入れても倒れることはなく、中ほどある引っかかりにスマホを置くと動画の視聴も可能になっています。オリジナルの形をしたスマホ入れは机の上のアクセントになります。



リモコンスタンド

モリモト

1個のストーンのパーツで丁寧に仕上げました。寄せ木細工のリモコンスタンドです。パーツが細かいので、ばらつきやすいこととバランスを考えながら作りました。



おかあ

T.M

籐というヤシ科の蔓で籠を編みました。土台は直径20cmの円形木材を使用し、高さ15cmほどの作品になりました。素材を生かすために、敢えて色は塗らずに植物の自然の色を楽しめようにしました。作者は10年前にくも膜下出血発症し、左半身麻痺になりました。そのため、今回の作品は右手のみで作成し、前後交互に順番に編み込んでいく事が大変でした。OTと共に半年間かけて作成し、無事締切に間に合い、アート展の出品に至りました。



ディスプレイボード

イリス

長さ90cm高さ56cm幅30cmの作品展示用のディスプレイボードです。作品展の作品を飾るため、廃材となったアクリル板や棚板を再利用し作製しました。棚部分は透明のアクリル板なので、その下に置いた作品にも光が当たるようになっています。



社リハ看板

松野美枝子・モリモト・スミス・S

割り箸をつなぎ合わせて約10×40cmの板を3つ作りました。茶色に色付けをし、発泡スチロールで作った「あしすと社会リハビリテーション室」と文字を入れています。ランダムに3つの板を並べて看板にしていますので、素朴で山小屋に立っている看板のようです。



ティッシュケース

相上了摩

寄せ木細工にて制作したティッシュケースです。サイズは縦13.5センチ、横26センチ、高さ8センチメートルです。寄せ木一つひとつの長さが異なり、上手く組み合わせることで長さを揃えています。寄せ木の色は白から茶色まで様々な色があります。蓋と底は白色の寄せ木で、その他は茶色の寄せ木で統一して制作しています。



紙粘土

S.S.



紙粘土

ロボット



紙粘土

あざらし



紙粘土

I.S.



紙粘土
ランスロット



紙粘土
ねこリボン



紙粘土

ちくわとパワー



アートフラワー(クリスマスツリー)

あだち10

当園は、利用者の方の自己表現の幅を増やす目的で、月2回クラブ活動を実施しています。クラブの1つであるフラワークラブで、クリスマスにちなんだアートフラワーを製作しました。様々なパーツを思い思いのところに組み合わせて張り合わせ、華やかなクリスマスツリーが出来上がりました。クリスマスの雰囲気をお楽しみ下さい。



アートフラワー(クリスマスリース)

あだち17

当園は、利用者の方の自己表現の幅を増やす目的で、月2回クラブ活動を実施しています。クラブの1つであるフラワークラブで、クリスマスにちなみクリスマスリースを製作しました。クリスマスの雰囲気を感じながら、このパーツをどこに付けようか等とお話をしながら楽しく製作しました。



雨にも負けず

ヒーちゃん

一つ一つの文字が納得いくまで、何度も書きました。昔から知っている文章で私自身も、こういう生き方をしたいと思っています。



冬の訪れ

竹の塚福祉園

竹の塚福祉園の近隣には緑豊かな公園や毛長川があります。日々、その移ろいから四季を感じることが出来ます。その景色の1コマにヒントを得て、ご利用者・職員が一丸となって、一つの大きな木を制作しました。思い思いの形に色づいた木は皆さんにはどのように見えますでしょうか。そして一つとして同じものがない葉に彩られた木にも、冬が訪れました。