



ながら見守り



Nagara Mimamori

【アンケート結果概要】

第一回に引き続き今回もたくさんのご協力をいただき、誠にありがとうございました！

「ながら見守り」が足立区全域へ広がるよう、皆さまからのご意見等を実現しながら、より「安全安心なまち あだち」をめざします。

実施方法

期間	令和4年9月
回答方法	郵送・オンライン  
回答数	848 / 2803 通
回答率	30.3% 通常、公共施策についてのアンケート回答率は平均13%程度であるのに対し、今回 30% ものご回答が得られ、事務局としても大変勇気づけられました。

アンケート集計ご報告内容

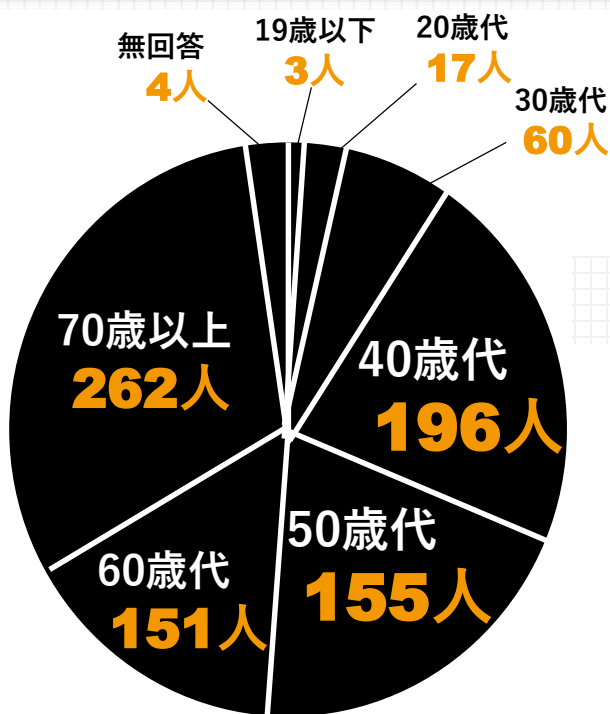
1	回答者の属性
2	活動種別
3	活動時間帯・頻度
4	活動への評価
5	活動者の皆様へ

次ページ以降に、アンケート結果概要を掲載しました。
是非ご覧ください。



【1】回答者の属性について

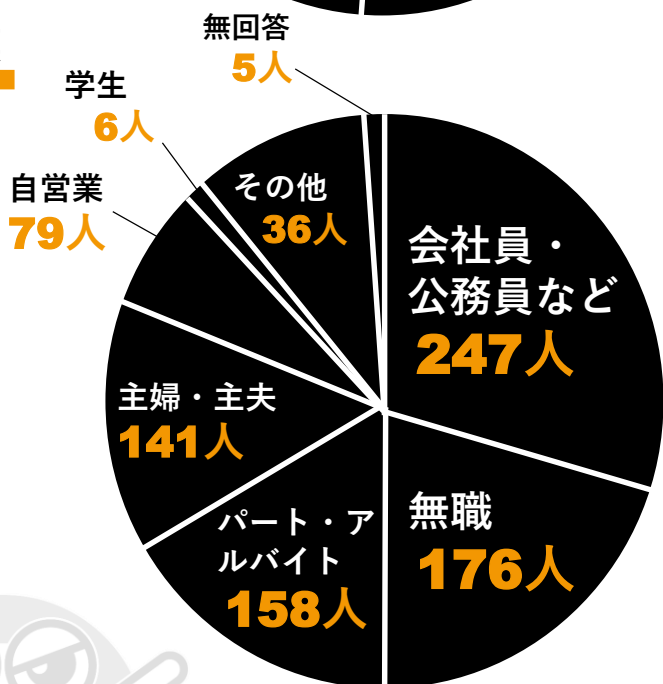
①年齢



●事務局コメント

子どもの送迎をしながら、ウォーキングしながら見守り活動をしていただいているようです！

②職業



●事務局コメント

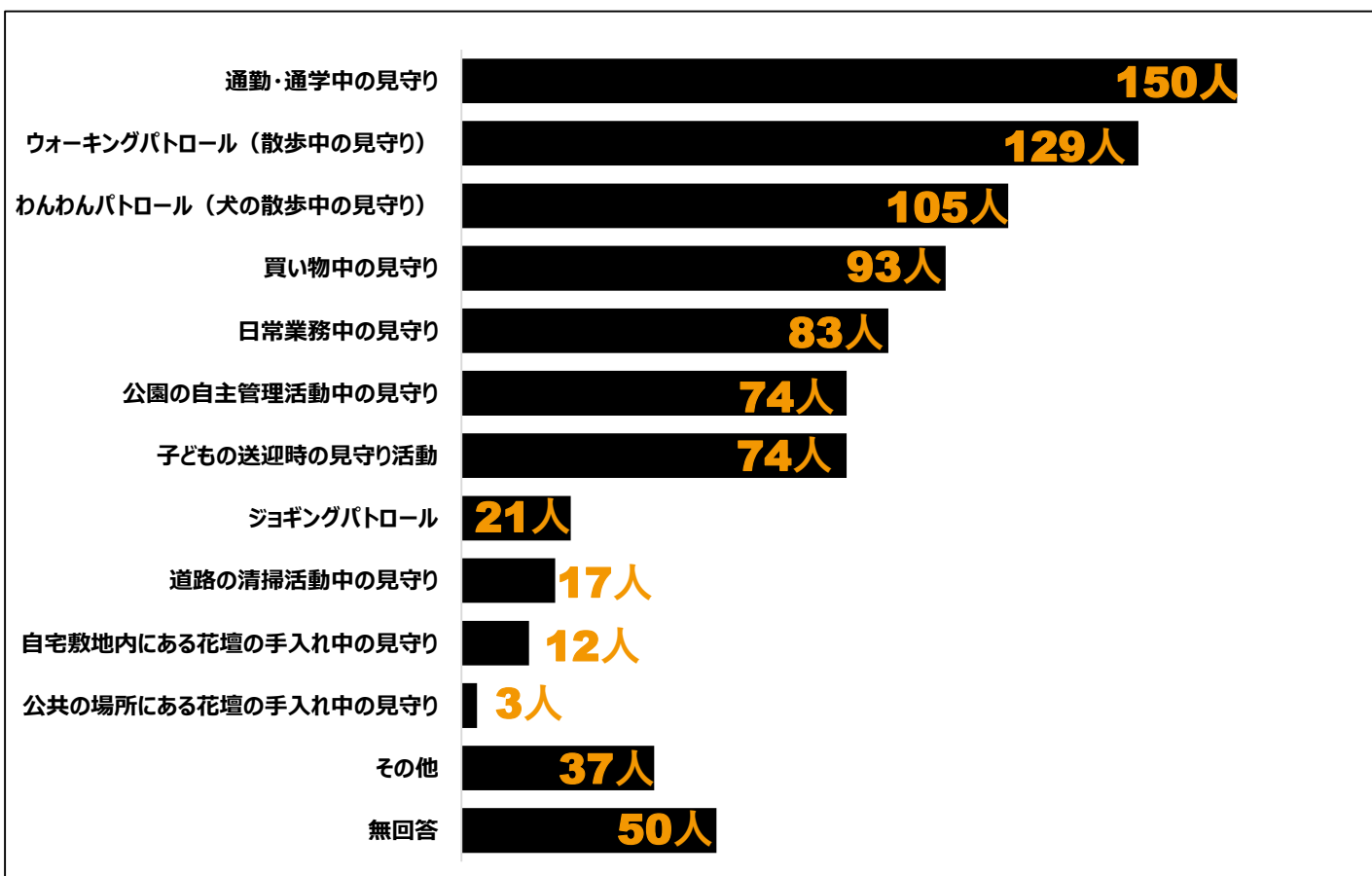
通勤、買い物、ウォーキングなどの途中で見守り活動をしていただいているようです！





【2】活動種別

もっとも頻度が高い活動種別（複数回答）



●事務局コメント

複数の活動にわたって活動していただいていることがわかります。

それぞれの活動者の方が異なる時間、異なる場所、

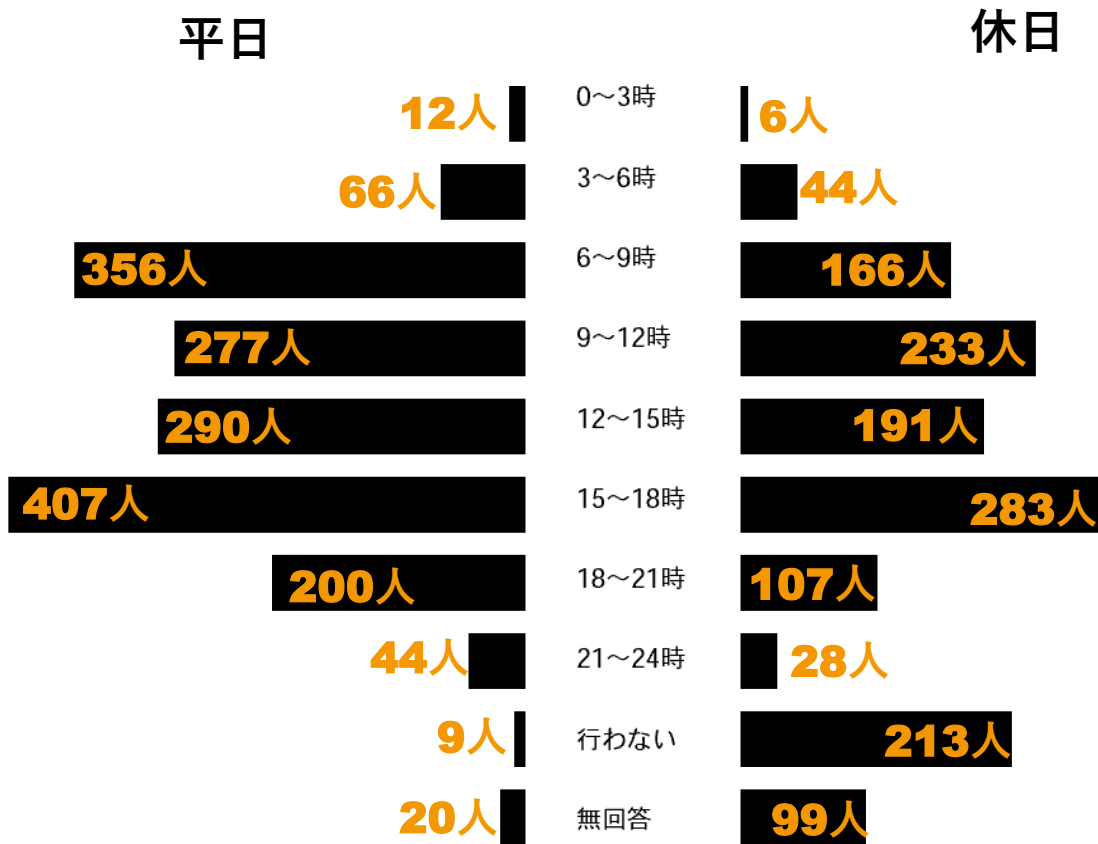
異なる場面で見守ってくださることで隅々まで目が行き届き、

足立区全体で防犯効果が高まることが期待されます。



【3】活動時間帯・頻度

全体の活動時間帯（複数回答）



※複数回答可の設問です

●事務局コメント

多くの方が日中に活動されていますが、深夜も見守り活動者がいるようです。警察や青色パトロールカーの他にも、24時間どこかで見守り活動をしてくださる方がいらっしゃることはとても心強いです。今後とも、無理のない範囲での見守りをお願いいたします。



活動時間帯・頻度 まとめ

今回、活動種別ごとに活動時間帯を調査しました。活動ごとでボリュームゾーンが異なりとても興味深い結果です。

同じ活動をしている方と比較して、皆さんは何か気づきはあったでしょうか？

朝・夕方が多いグループ

通勤・通学時 子供の送迎時
わんわんパトロール
ウォーキングパトロール
自宅花壇の手入れ時

一定して日中が多いグループ

日常業務中
買い物中

その他特徴的なもの

朝特化 道路の清掃活動中
休日中心 ジョギングパトロール
昼特化 公園の管理活動中





【4】活動への評価

「ながら見守り」に対する評価（各解答）

地域に対する愛着が高まった **468人**

地域の役に立てた **474人**

他の見守り活動より気軽だ **559人**

防犯に対する意識が高まった **642人**

そう思う
 ややそう思う
 どちらともいえない
 そう思わない
 あまりそう思わない
 無回答

●事務局コメント

他の活動よりも気楽に行えると感じている方が半数以上いらっしゃるようです。

また、見守りをすることによって、自己肯定感や健康の増進につながったという嬉しいお声も。「ながら見守り」がまちのためだけでなく、活動者自身の満足につながるものになっていけば幸いです。



ながら見守り活動者様へ

最後までご覧いただきありがとうございました。いかがだったでしょうか。

普段活動者に会うことが少ないという方でも、多種多様な活動者がいることが実感できたと思います。

全国の刑法犯認知件数が増加した令和4年、足立区でも5年ぶりの増加を記録し、令和5年度も増加傾向にあります。

・・・「イマ我々にできることは？」

皆さんが築いてくださった**見守りの目**を絶やさないことが重要です！

今年度も順調に**新規登録者が増加しています！**一人一人の力を合わせて、大きな「**地域の目**」で足立区全体を見守っていきましょう！

フク防も頑張ります！



「ながら見守り」
登録者数の推移

