

## II. 調査結果

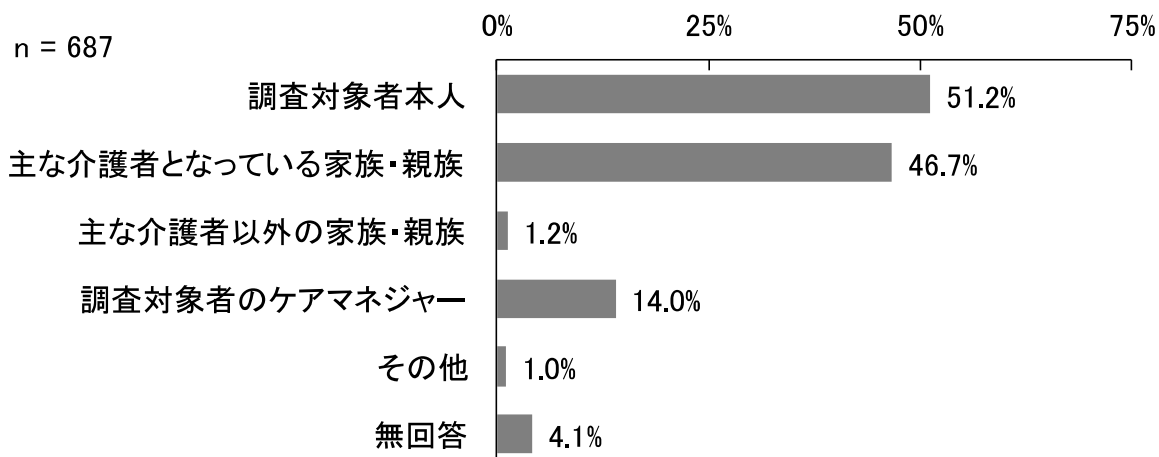
### 4. 在宅介護の実態に関する調査

#### 4. 在宅介護の実態に関する調査

##### (1) 回答者の基本情報

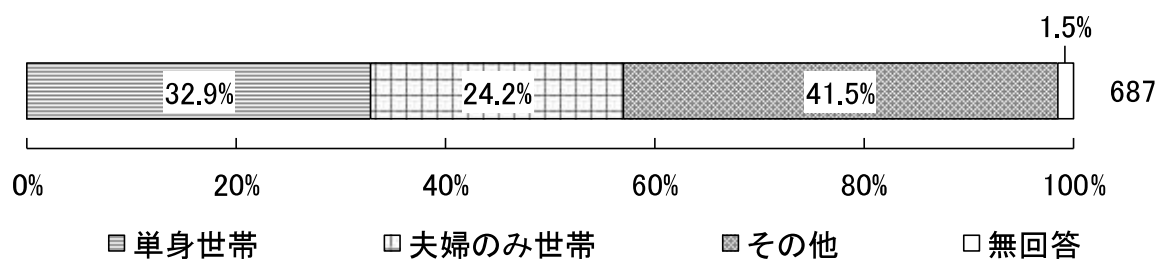
###### ◆ A票の聞き取りを行った相手の方は、どなたですか（いくつでも○）。

聞き取りを行った相手について、「調査対象者本人」が 51.2%と最も多く、次いで「主な介護者となっている家族・親族」が 46.7%となっています。



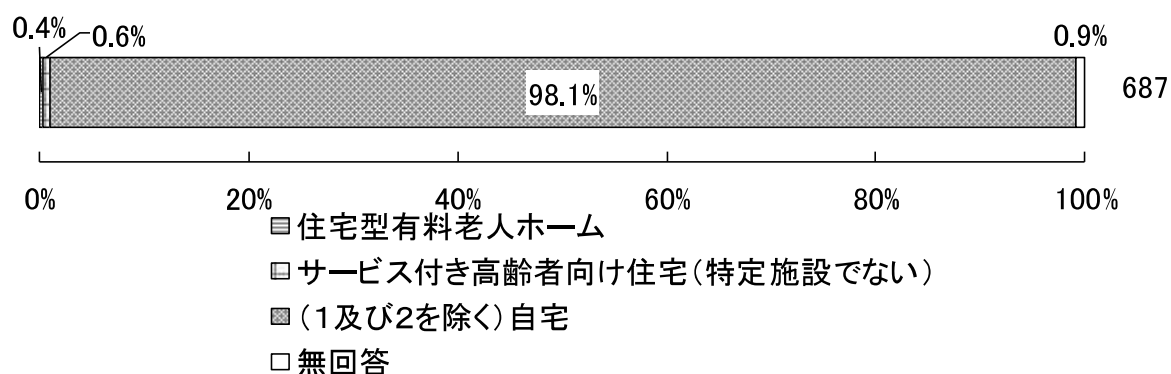
###### 【A票】問1 世帯類型について、ご回答ください（1つに○）。

世帯類型について、「その他」が 41.5%と最も多く、次いで「単身世帯」が 32.9%、「夫婦のみの世帯」が 24.2%となっています。



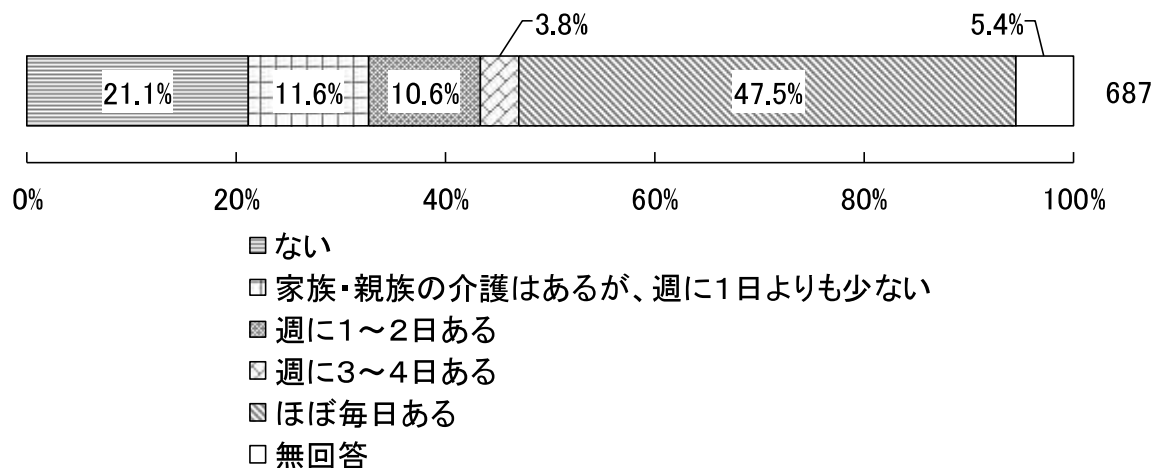
## 【A票】問1-1 住まいについて、ご回答ください（1つに○）。

住まいについて、「自宅」が98.1%となっています。



## 【A票】問2 ご家族やご親族の方からの介護は、週にどのくらいありますか（同居していない子どもや親族等からの介護を含む）（1つに○）。

ご家族やご親族の方からの介護の頻度について、「ほぼ毎日ある」が47.5%と最も多く、次いで「ない」が21.1%、「家族・親族の介護はあるが、週に1日よりも少ない」が11.6%となっています。

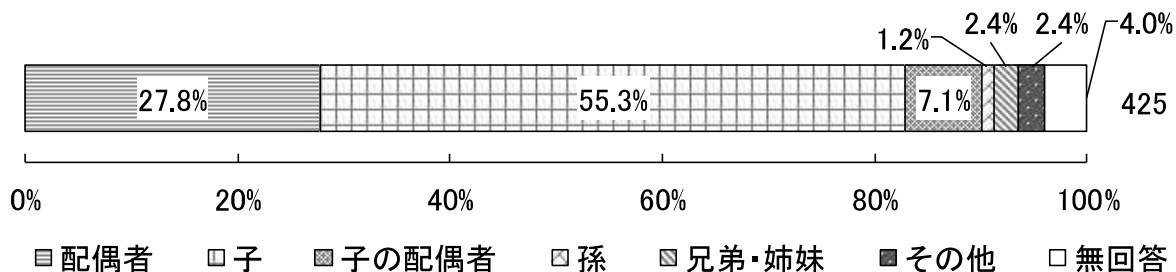


## II. 調査結果

### 4. 在宅介護の実態に関する調査

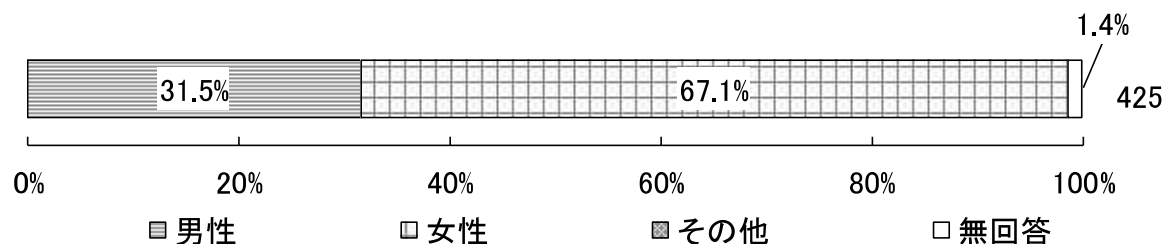
#### 【A票】問3 主な介護者の方は、どなたですか（1つに○）。

主な介護者の方は、「子」が55.3%と最も多く、次いで「配偶者」が27.8%となっています。



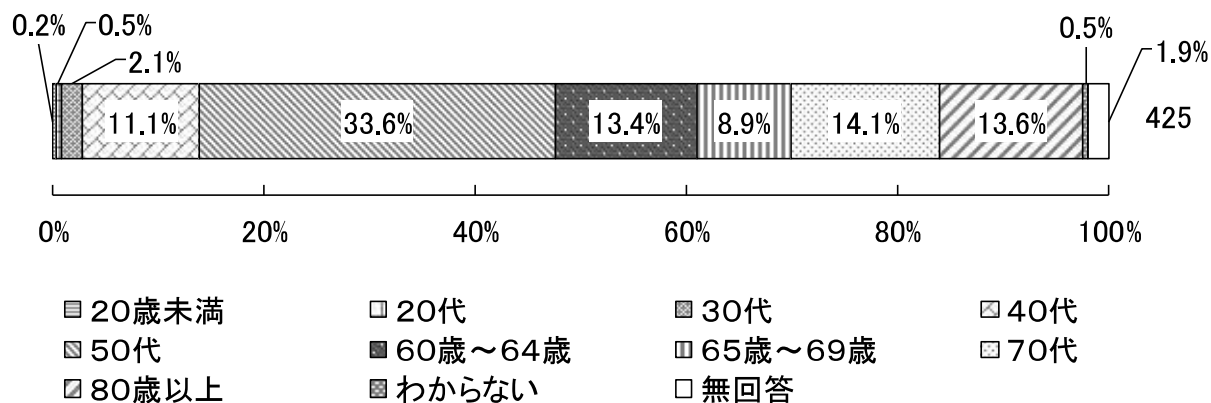
#### 【A票】問4 主な介護者の方の性別について、ご回答ください（1つに○）。

主な介護者の方の性別は、「女性」が67.1%、「男性」が31.5%となっています。



#### 【A票】問5 主な介護者の方の年齢について、ご回答ください（1つに○）。

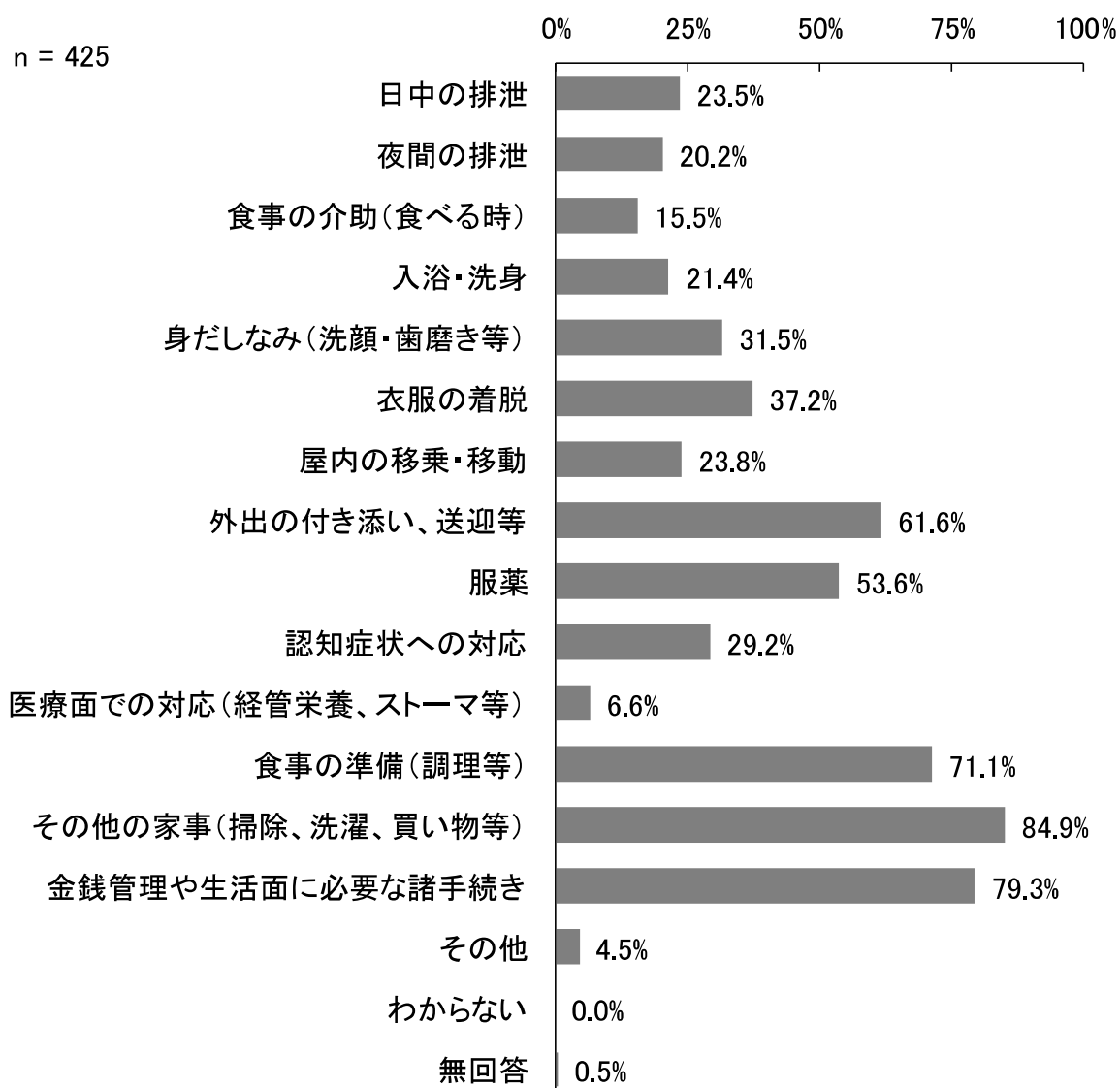
主な介護者の方の年齢は、「50代」が33.6%と最も多く、次いで「60代」が22.3%、「70代」が14.1%、「80歳以上」が13.6%となっています。



## (2) 介護の状況について

【A票】問6 現在、主な介護者の方が行っている介護等について、ご回答ください  
(いくつでも○)。

現在、主な介護者の方が行っている介護等について、「その他の家事（掃除、洗濯、  
買い物等）」が84.9%と最も多く、次いで「金銭管理や生活面に必要な諸手続き」  
が79.3%、「食卓の準備（調理等）」が71.1%となっています。

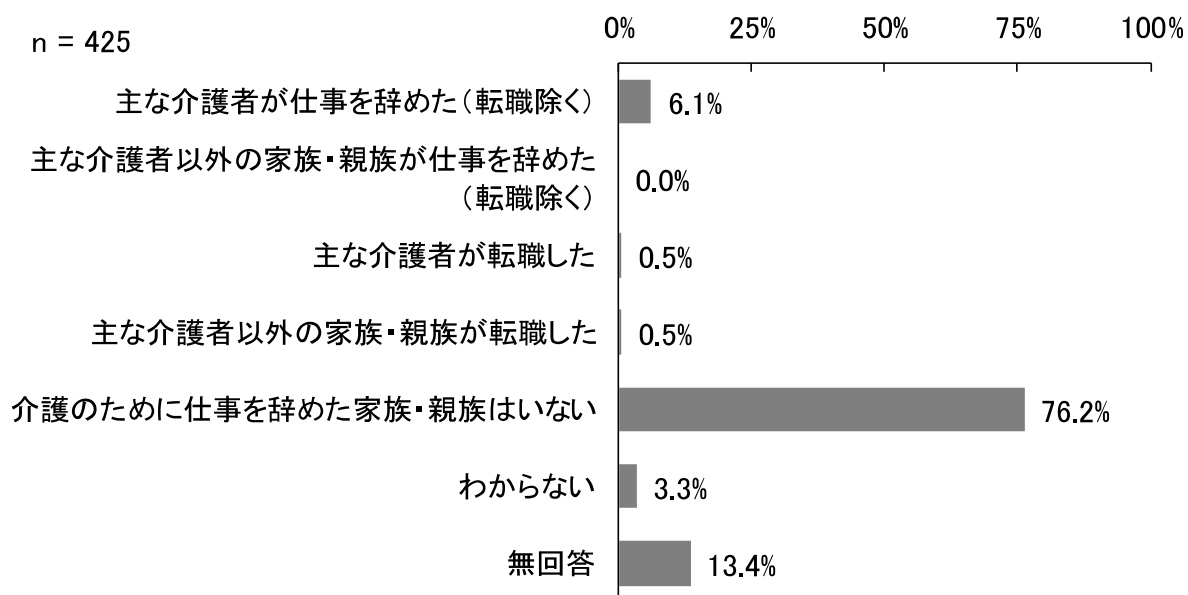


## II. 調査結果

### 4. 在宅介護の実態に関する調査

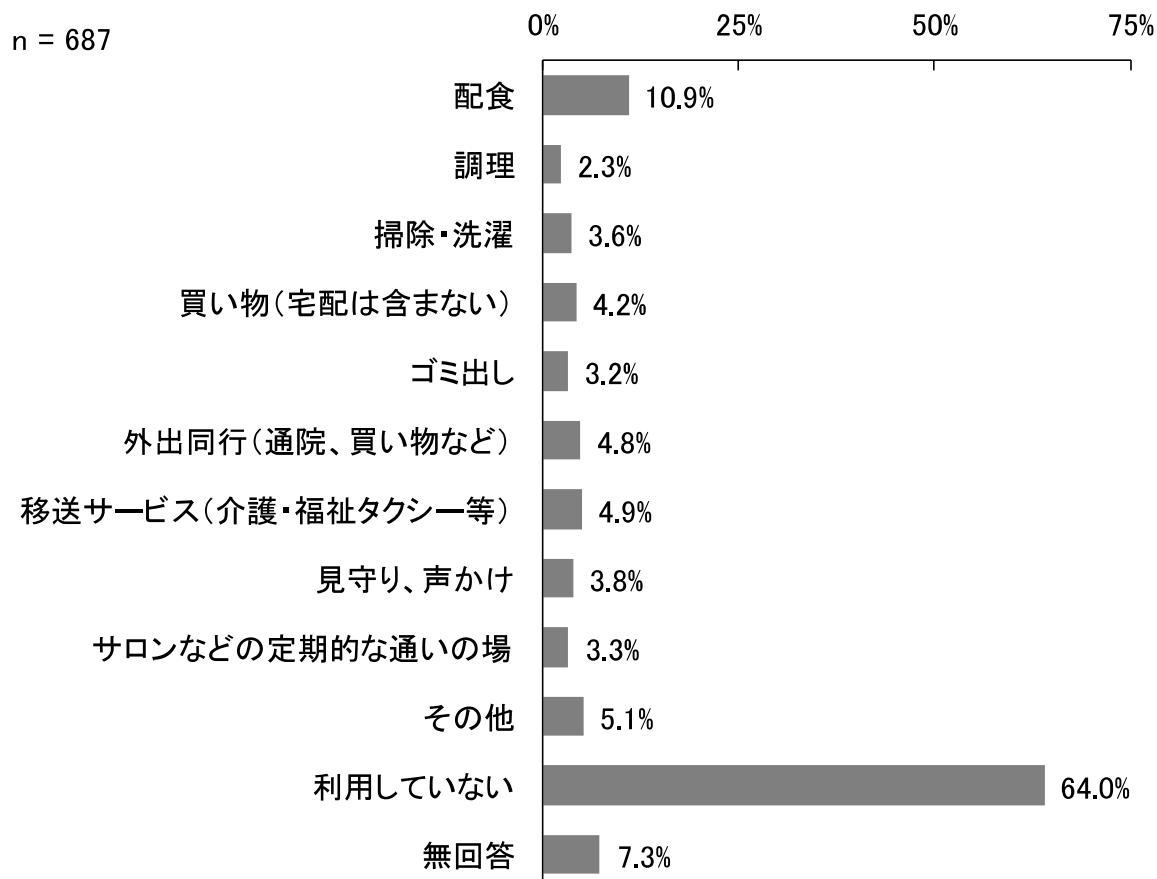
【A票】問7 ご家族やご親族の中で、ご本人（認定調査対象者）の介護を主な理由として、過去1年の間に仕事を辞めた方はいますか（現在働いているかどうかや、現在の勤務形態は問いません）（いくつでも○）。

過去1年の間に仕事を辞めた方がいるかについて、「介護のために仕事を辞めた家族・親族はいない」が76.2%と最も多く、「主な介護者が仕事を辞めた（転職除く）」は6.1%となっています。



【A票】問8 現在、利用している、「介護保険サービス以外」の支援・サービスについて、ご回答ください（いくつでも○）。

現在、利用している、「介護保険サービス以外」の支援・サービスについて、「利用していない」が64.0%と最も多く、次いで「配食」が10.9%となっています。

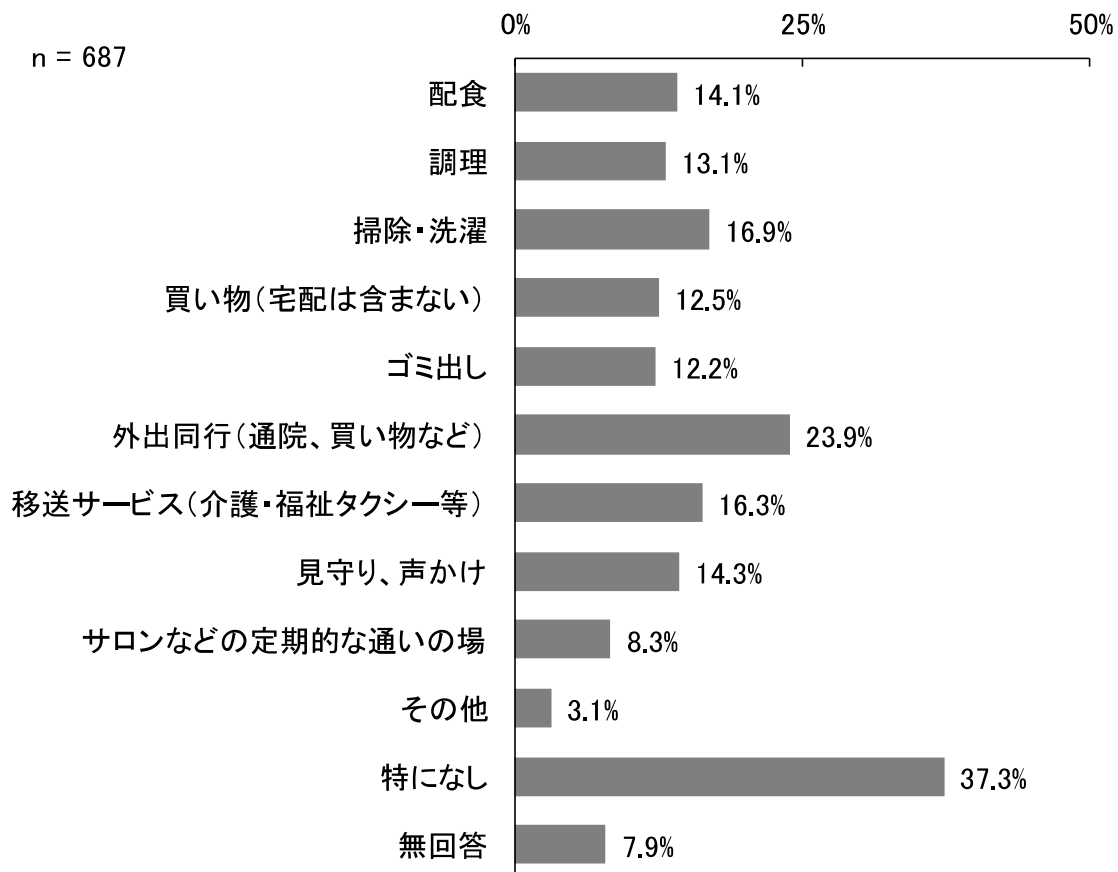


## II. 調査結果

### 4. 在宅介護の実態に関する調査


【A票】問9 今後の在宅生活の継続に必要と感じる支援・サービス（現在利用しているが、さらなる充実が必要と感じる支援・サービスを含む）について、ご回答ください（いくつでも○）。

今後の在宅生活の継続に必要と感じる支援・サービスについて、「特になし」が37.3%と最も多く、次いで「外出同行（通院、買い物など）」が23.9%となっています。



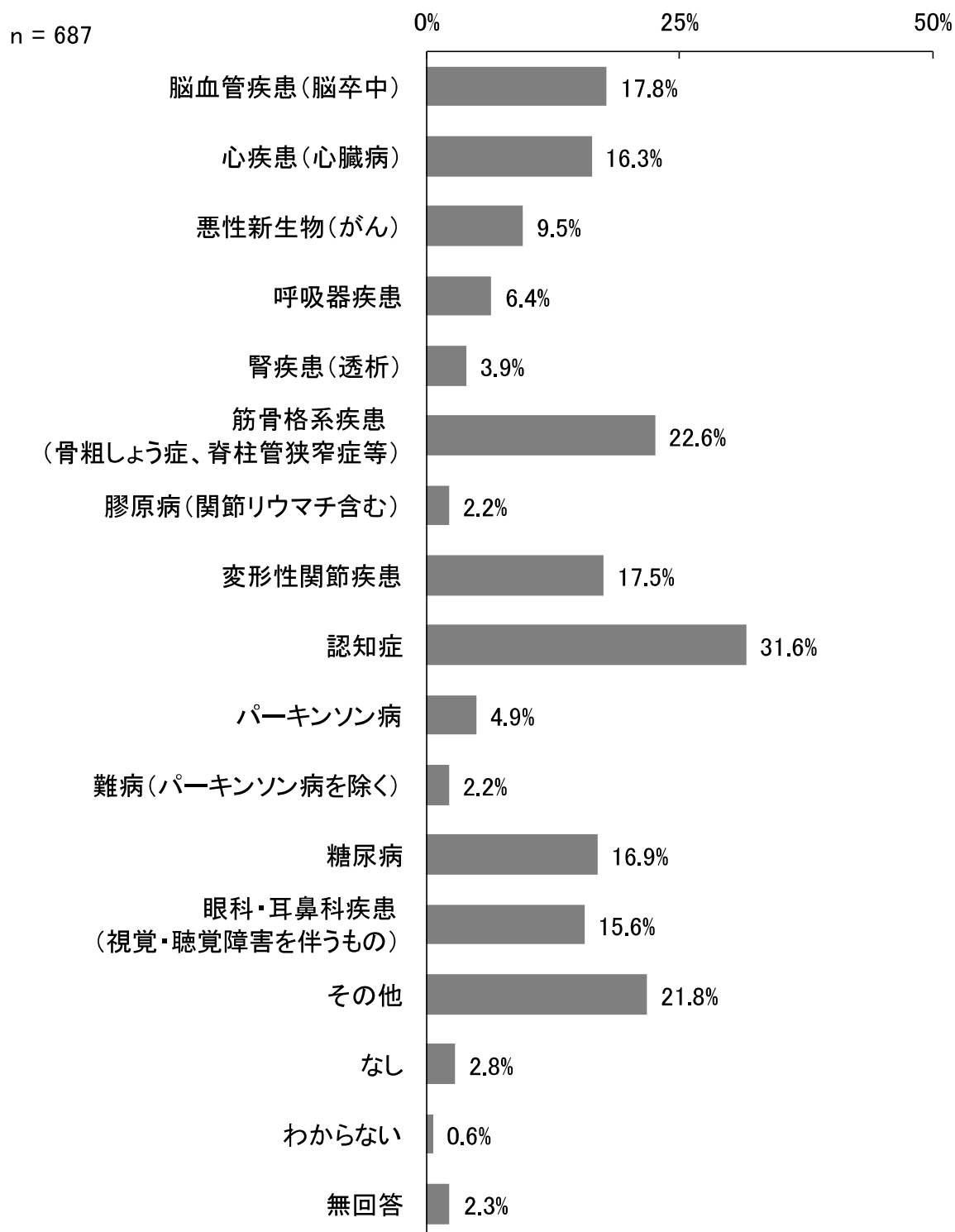
【A票】問10 現時点での、施設等への入所・入居の検討状況について、ご回答ください（1つに○）。

現時点での、施設等への入所・入居の検討状況について、「入所・入居は検討していない」が82.1%と最も多く、次いで「入所・入居を検討している」が12.1%となっています。



【A票】問11 ご本人（認定調査対象者）が、現在抱えている傷病について、ご回答ください（いくつでも○）。

ご本人（認定調査対象者）が、現在抱えている傷病について、「認知症」が31.6%と最も多く、次いで「筋骨格系疾患（骨粗しょう症、脊柱管狭窄症等）」が22.6%となっています。



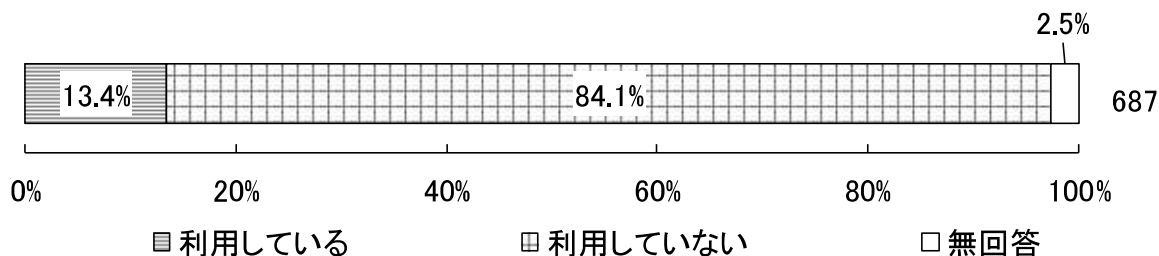


## II. 調査結果

### 4. 在宅介護の実態に関する調査

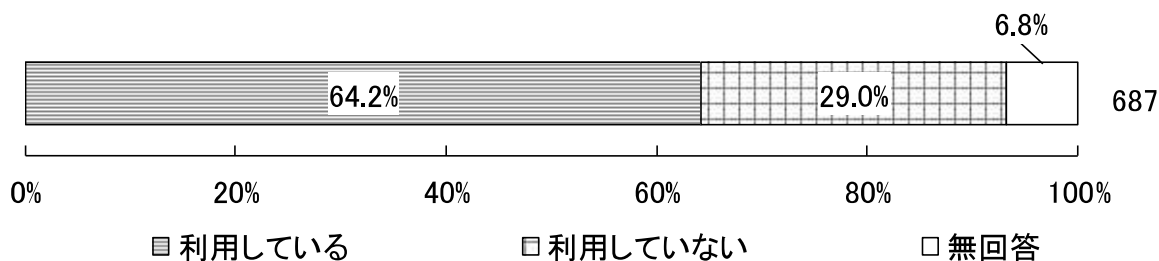
【A票】問12 ご本人（認定調査対象者）は、現在、訪問診療を利用していますか（1つに○）。

ご本人（認定調査対象者）の現在の訪問診療の利用について、「利用していない」が84.1%、「利用している」が13.4%となっています。



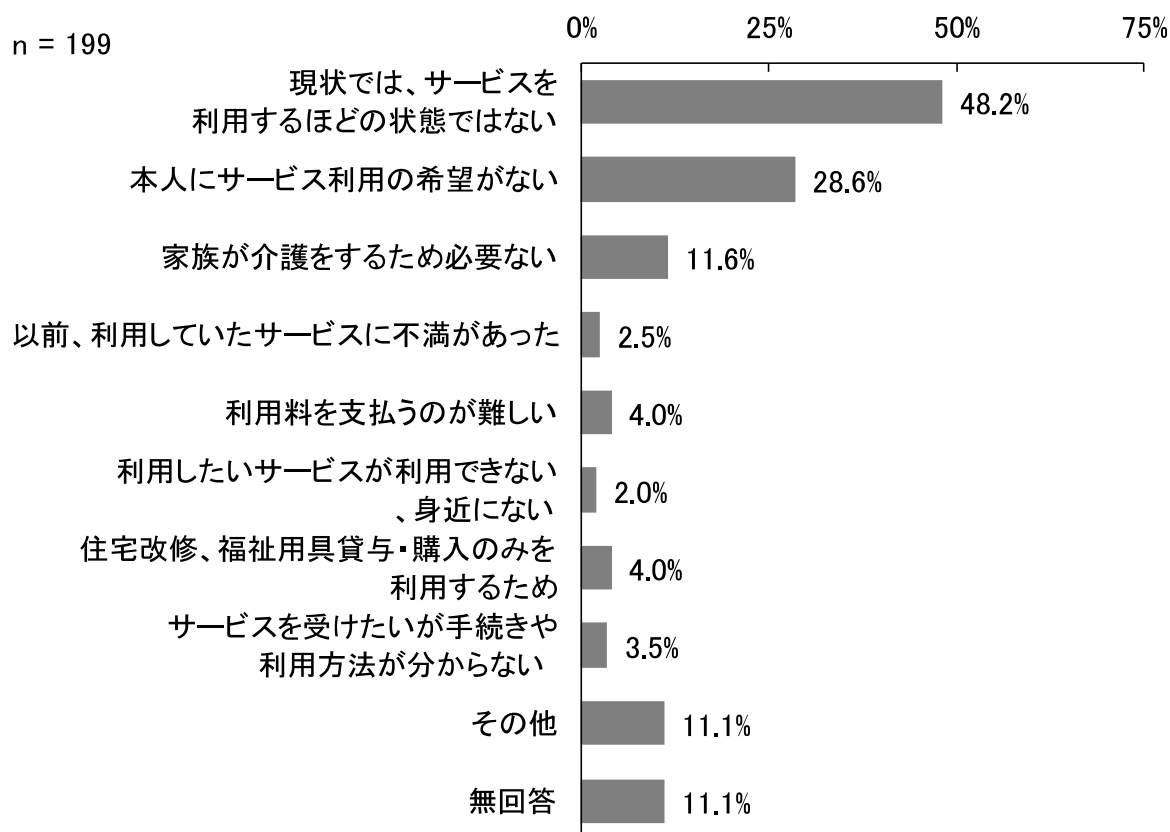
【A票】問13 現在、（住宅改修、福祉用具貸与・購入以外の）介護保険サービスを利用していますか（1つに○）。

現在の（住宅改修、福祉用具貸与・購入以外の）介護保険サービスの利用状況については、「利用している」が64.2%、「利用していない」が29.0%となっています。



## 【A票】問13-1 介護保険サービスを利用していない理由は何ですか(いくつでも○)。

介護保険サービスを利用していない理由として、「現状では、サービスを利用するほどの状態ではない」が48.2%と最も多く、次いで「本人にサービス利用の希望がない」が28.6%となっています。



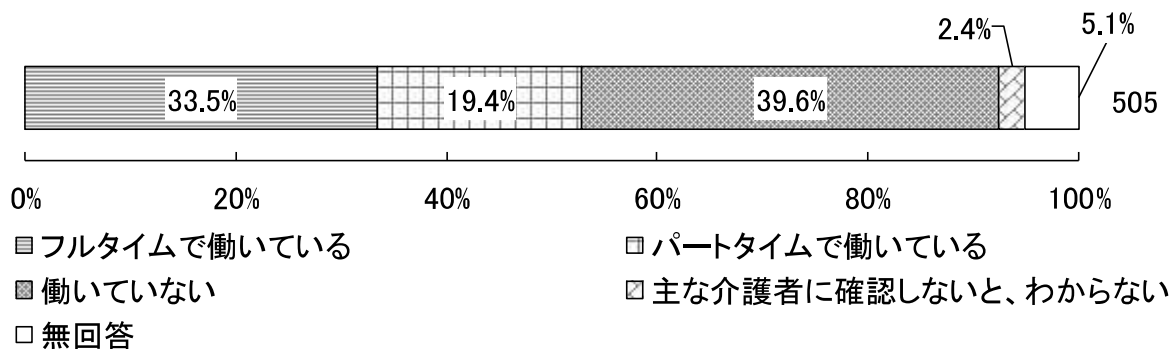
## II. 調査結果

### 4. 在宅介護の実態に関する調査

#### (3) 介護者について

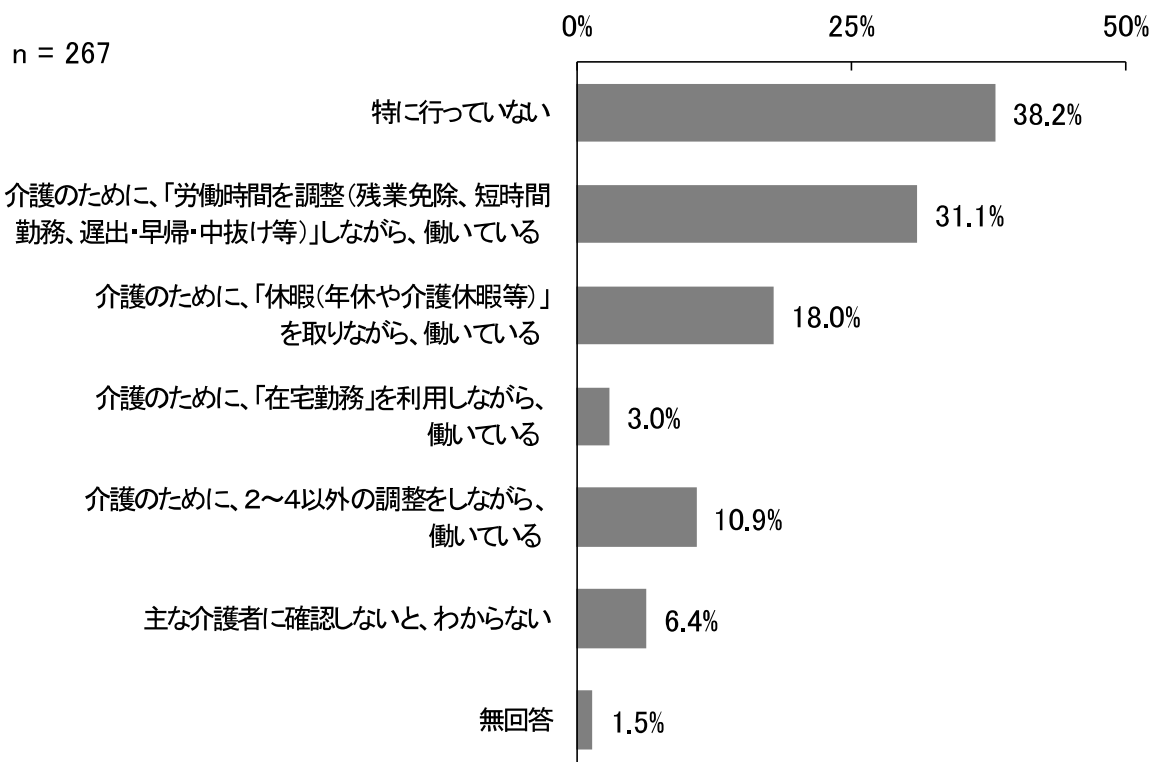
【B票】問1 主な介護者の方の現在の勤務形態について、ご回答ください（1つに○）。

主な介護者の方の現在の勤務形態について、「働いていない」が39.6%と最も多く、次いで「フルタイムで働いている」が33.5%となっています。



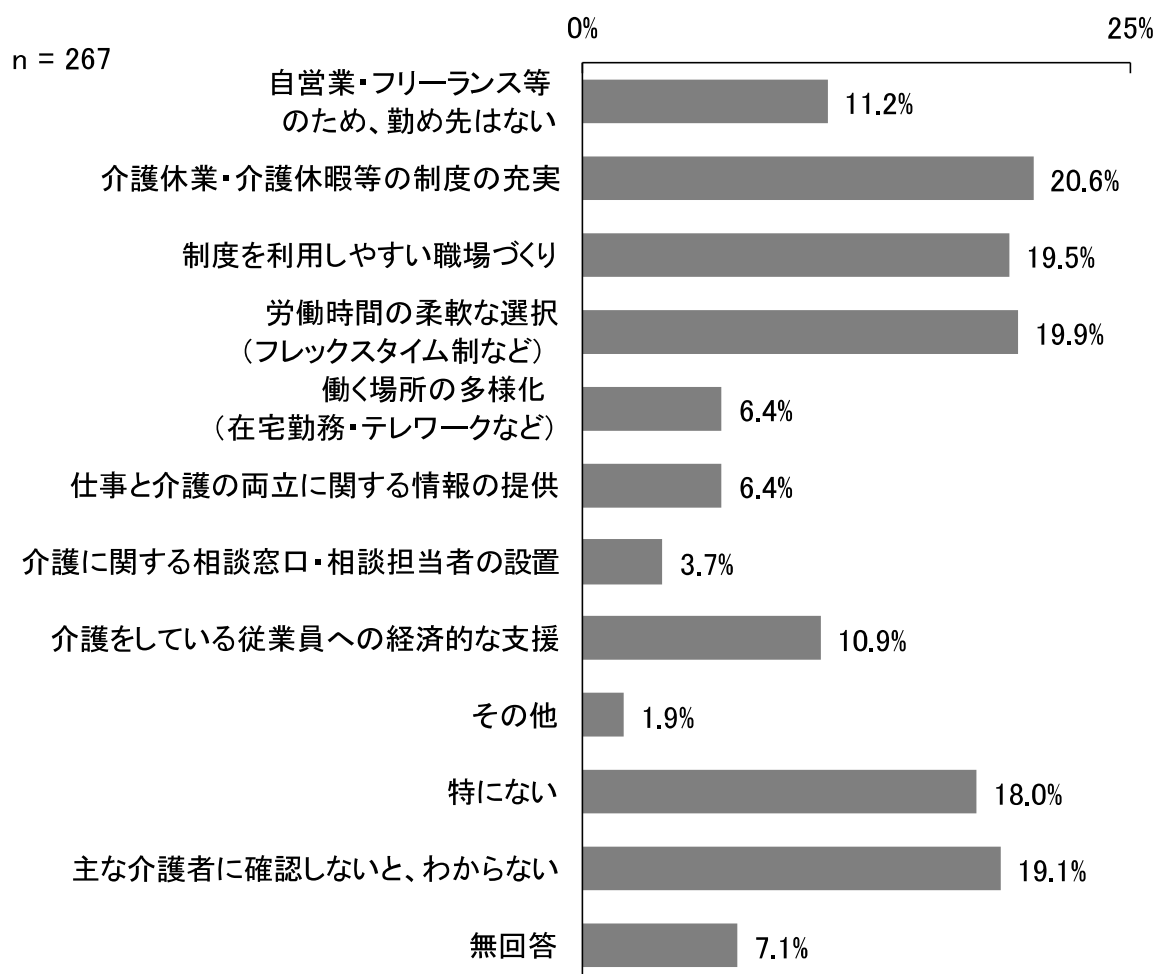
【B票】問2 主な介護者の方は、介護をするにあたって、何か働き方についての調整等を行っていますか（いくつでも○）。

主な介護者の、介護をするにあたっての働き方の調整等について、「特に行っていない」が38.2%と最も多く、次いで「介護のために、「労働時間を調整（残業免除、短時間勤務、遅出・早帰・中抜け等）」しながら、働いている」が31.1%となっています。



【B票】問3 主な介護者の方は、勤め先からどのような支援があれば、仕事と介護の両立に効果があると思いますか（3つまで○）。

主な介護者の方が仕事と介護の両立に効果があると考え、勤め先からの支援について、「介護休業・介護休暇等の制度の充実」が20.6%と最も多く、次いで「労働時間の柔軟な選択（フレックスタイム制など）」が19.9%、「制度を利用しやすい職場づくり」が19.5%となっています。

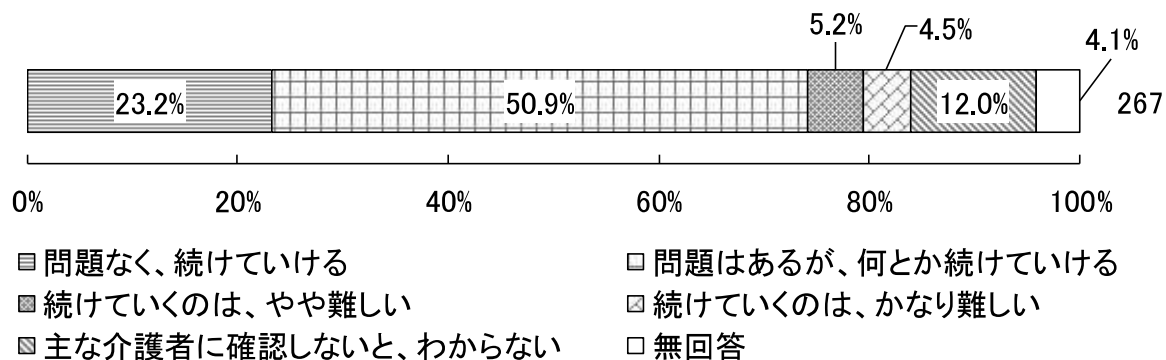


## II. 調査結果

### 4. 在宅介護の実態に関する調査

【B票】問4 主な介護者の方は、今後も働きながら介護を続けていけそうですか  
(1つに○)。

主な介護者の方が、今後も働きながら介護を続けていけそうかについて、「問題はあるが、何とか続けていける」が50.9%と最も多く、次いで「問題なく、続けていける」が23.2%となっています。



【B票】問5 現在の生活を継続していくにあたって、主な介護者の方が不安を感じる介護等について、ご回答ください（現状で行っているか否かは問いません）（3つまで○）。

現在の生活を継続していくにあたって、主な介護者の方が不安を感じる介護等について、「認知症状への対応」が30.7%と最も多く、次いで「外出の付き添い、送迎等」が17.8%となっています。

