

ながら見守り

Nagara Mimamori



【アンケート結果報告】



たくさんのご協力をいただき、誠にありがとうございました！

「ながら見守りの輪」が足立区全域へ広がるよう、皆さまからのご意見等を実現しながら、「安全安心なまち あだち」をめざします。

実施方法

期間	令和2年12月22日（水）から 令和3年1月22日（金）まで
回答方法	郵送・Web  
回答数	491 / 885 通
回答率	55% 通常、公共施策についてのアンケート回答率は平均13%程度であるのに対し、今回55%ものご回答が得られ、事務局としても大変勇気づけられました。

アンケート内容

1	ご職業
2	主な活動種別
3	活動の頻度
4	活動の開始時期
5	ながら見守りに参加しようと思った理由
6	ながら見守りを知ったきっかけ
7	活動場所（ルート）の有無
8	ながら見守り以外に、他の防犯・見守り活動を継続したことがあるか
9	つながる企画の、ご意見・ご要望
10	防犯・見守りグッズで有効だと思われるもの

P 3～5 に、各項目のアンケート結果一覧を掲載しました。
是非ご覧ください。



足立区のながら見守りの注目すべき特徴は、「活動頻度」の高さ

約半数の方が「週5回以上」と回答

ムリなく活動しやすいと感じてもらえているようです。



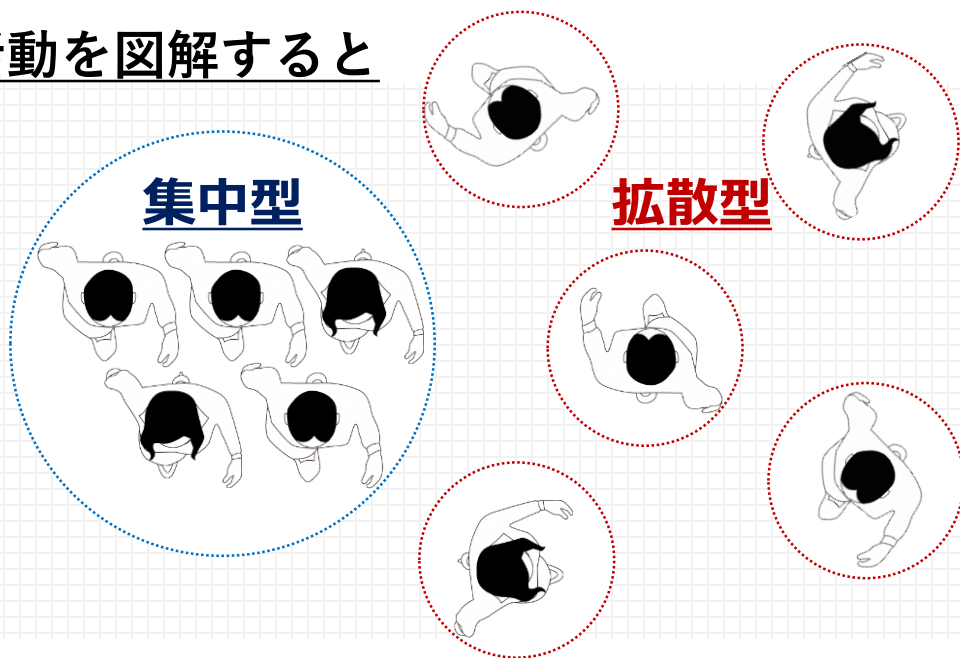
足立区防犯専門アドバイザー
樋野 公宏 准教授

ある日の5人の活動を図解すると

団体で活動する場合は、同じ時間帯・同じ場所で（集中して）行われるのに対し、

個人で活動する場合は、時間も場所もばらばらに（拡散して）行われるので見守りの空白地帯を減らす上で効果的といえます。

無理なく出来る範囲でまちの安全安心を見守りましょう！



強力な「防犯」につなげるワンポイント

活動する際に、犯罪の起きやすい以下の場所2ヶ所を活動ルートに加えていただくと、犯罪を犯そうとする者を見逃さない、ワンランク上の見守りにパワーアップします。

犯罪の起きやすい場所 1

「入りやすい」＝「目的達成後、逃げやすい」

ロープで囲まれていない空き地、フェンスのない駐車場、幹線道路のそばなど

犯罪の起きやすい場所 2

「見えにくい」＝「犯行が目撃されにくく、警察に通報されることもなさそう」

立体駐車場、コンテナ倉庫、屋上など

何か怪しい・おかしいと思っても、自ら追うようなことはせず、「110番」通報することに留め、くれぐれもご自身の安全第一に努めてください。

アンケート結果一覧

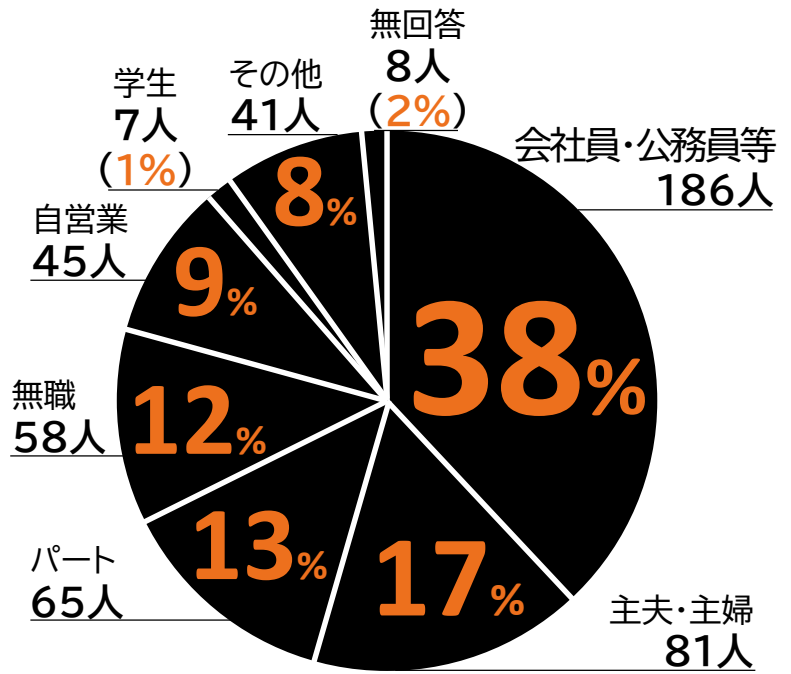
※令和3年1月時点

「足立区ながら見守り」 の特徴とは？

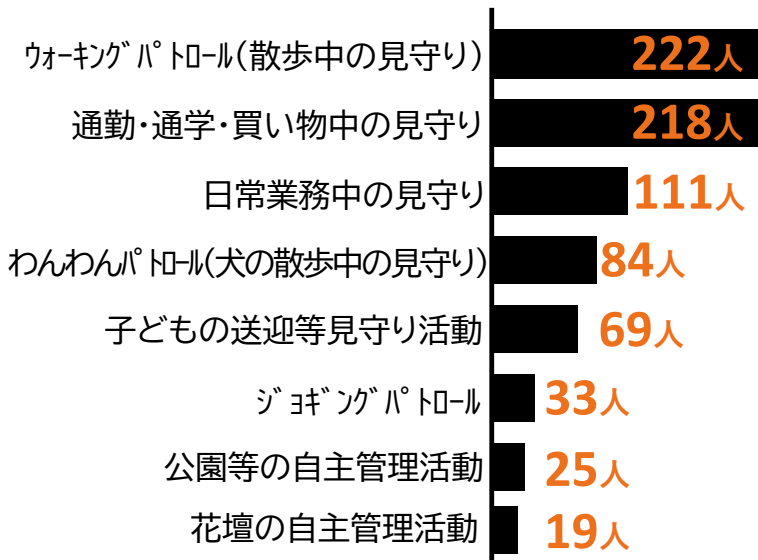
なんといっても「防犯・見守り」活動に初めて参加された方が約6割もいらっしゃったということ。しかも年齢が40代、50代と若く、お仕事をされている方だということ！

今までに、PTAや町会・自治会の防犯・見守り活動に参加してこられなかった方も、通勤・買い物・ウォーキングなどの途中で、気軽に見守り活動を始めていただけているようです。

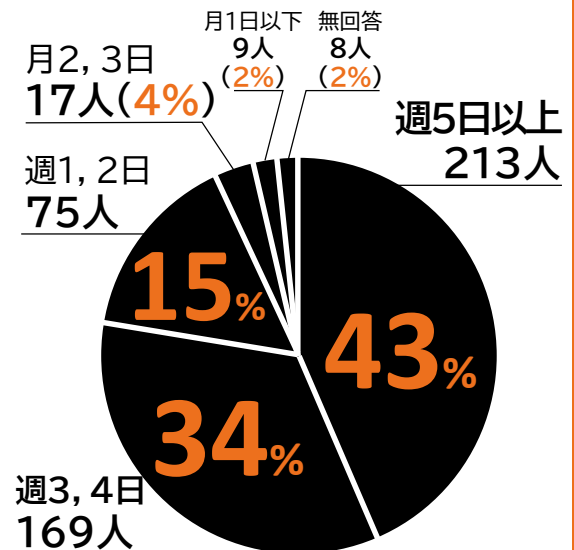
(1)職業割合



(2)活動種別



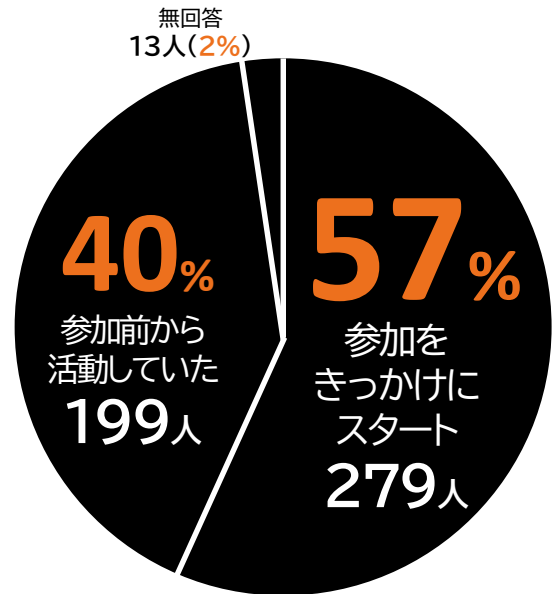
(3)活動頻度



(4)開始時期

57%が

ながら見守りをきっかけに
防犯活動をスタート！



(5)「参加しよう」と思った理由に近いもの

5段階評価して
いただきました

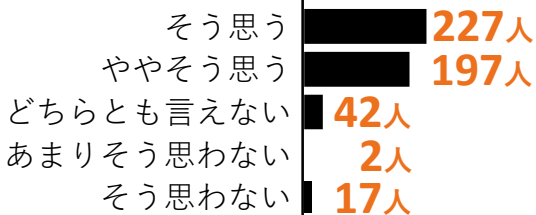
活動の回数が増えそう



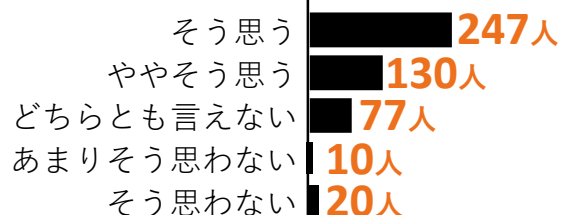
活動の仲間が増えそう



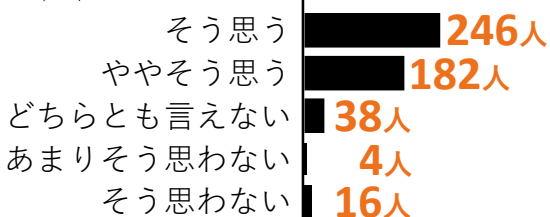
★ 防犯意識が高まりそう



★ 他の見守りより気軽だと思う



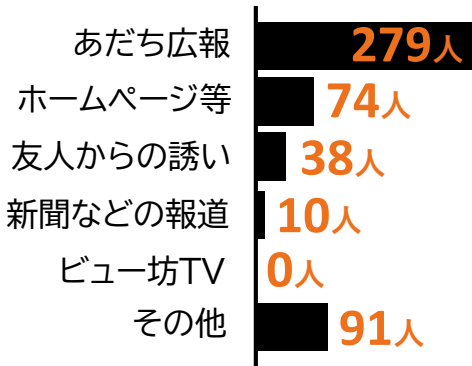
★ 地域の役に立てそう



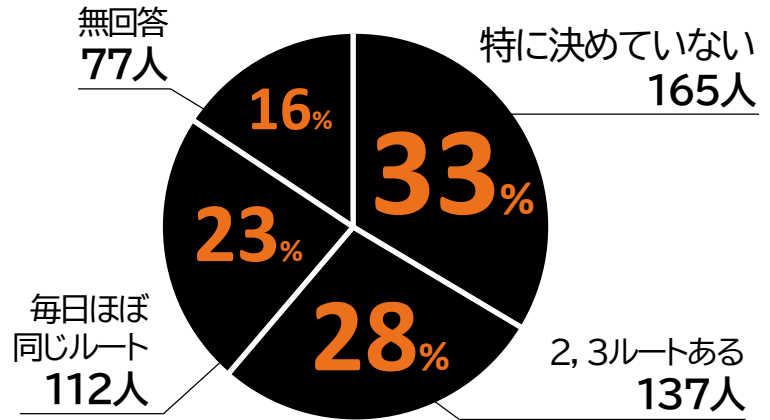
心理面でも「気軽さ」を感じておられます。また、「防犯意識が高まりそう」「地域の役に立てそう」との回答も多く、日常に防犯の視点をプラスする「ながら見守り」を継続して実施していただけそうです。

「ながら見守り」による皆さまの活動は、防犯ボランティアのネックである、担い手不足を補う頼もしい存在として期待されます。

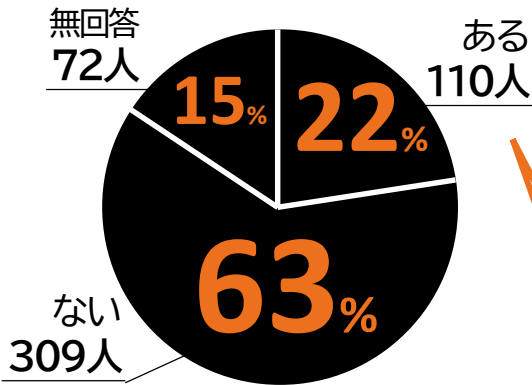
(6) ながら見守りを始めたきっかけ



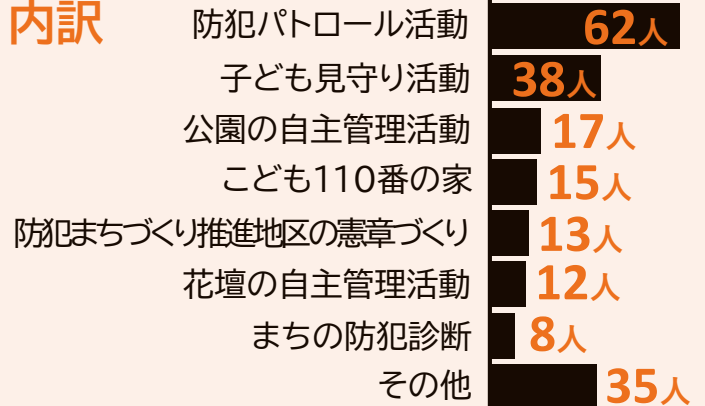
(7) 活動ルートの有無



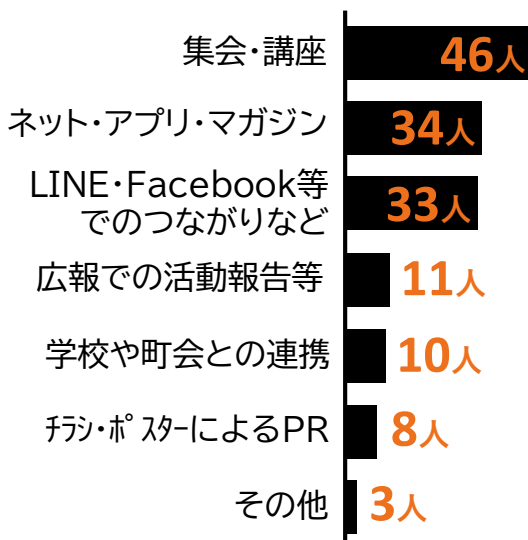
(8) 他の防犯・見守り活動の参加経験



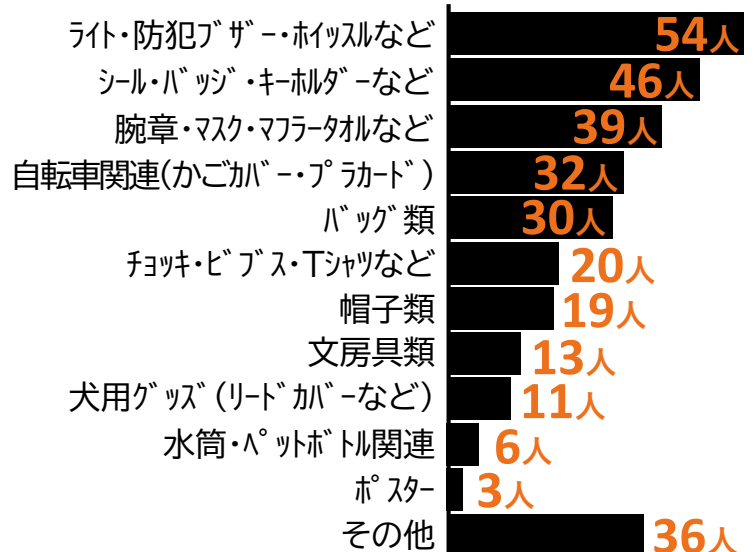
内訳



(9) 活動者同士がつながりを持てるような企画の案



(10) 有効だと思うグッズの案





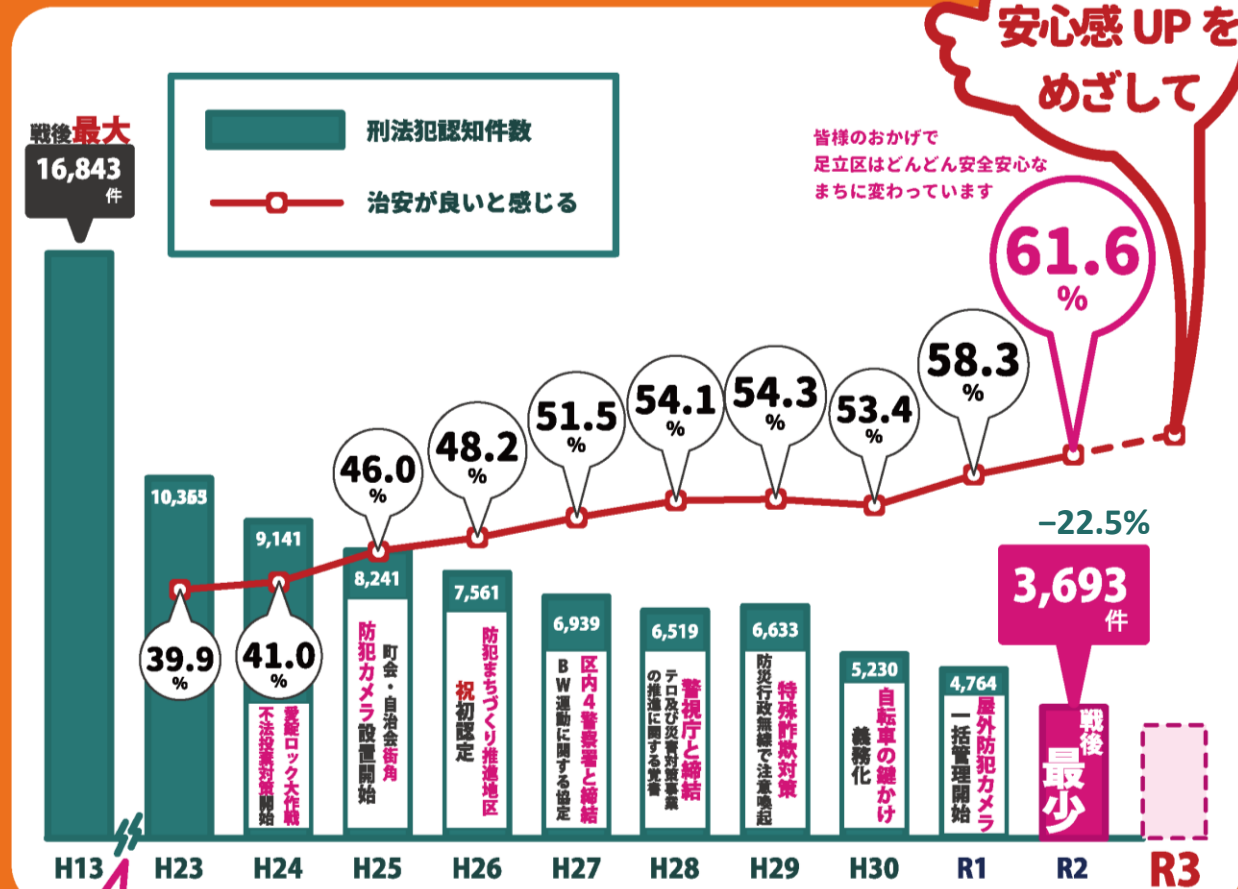
ながら見守り活動者の皆様へ

令和2年の足立区の刑法犯認知件数は**3693件**と、23区では多い方から数えて5番目の数字となりました。実はこの件数、区の面積当たりでは少ない方から数えて2番目と、大躍進の数字なのです。一昨年と比較しても更に1071件の減、**マイナス22.5%**と大きな成果をあげ、2年連続で戦後最少を更新したのです。

刑法犯認知件数の減少とともに、区の防犯対策の究極の目標である、区民の皆様の「体感治安」や、「区を誇りに思う気持ち」も右肩上がりとなっています。日頃のご協力に心から御礼申し上げます。

足立区長 近藤 やよい

刑法犯認知件数(犯罪が起きた数)と体感治安(くらしに対する安心感)の推移



平成20年

ビューティフル・ウィンドウズ (BW) 運動スタート

おかげ様で「ながら見守り」や「不法投棄通報協力員」の方々など、新たなお仲間の輪もどんどん広がってきました。ご自分のペースや趣味に合わせて、引き続き「ビューティフル・ウィンドウズ運動」へのご協力をよろしくお願いいたします。