

新

令和 2 年 度

第 1 回 足立区 青少年問題協議会  
会 議 資 料

日 時 令和 2 年 9 月 7 日 (月)  
午後 6 時 3 0 分～  
場 所 足立区役所 庁舎ホール

# 青少年問題協議会委員名簿

令和2年9月7日現在 (敬称略)

| 番号 | 種別          | 公職名                   | 氏名       |
|----|-------------|-----------------------|----------|
| 1  | 会長          | 足立区長                  | 近藤 やよい   |
| 2  | 区議会議員(4)    | 足立区議会議長               | 鹿浜 昭     |
| 3  | "           | 足立区議会副議長              | 佐々木 まさひこ |
| 4  | "           | 足立区議会区民委員会委員長         | 大竹 さよこ   |
| 5  | "           | 足立区議会文教委員会委員長         | 吉岡 茂     |
| 6  | 教育委員(1)     | 足立区教育委員会教育長職務代理者      | 浅井 えり子   |
| 7  | 学識経験者(39以内) | 足立区町会・自治会連合会副会長       | 峯岸 茂隆    |
| 8  | "           | 足立区民生・児童委員協議会会長       | 市村 智     |
| 9  | "           | 同 主任児童委員会委員長          | 首藤 広行    |
| 10 | "           | 足立区保護司会会長             | 楠 榮二     |
| 11 | "           | 足立区更生保護女性会会長          | 近藤 悦子    |
| 12 | "           | 人権擁護委員                | 浅香 孝子    |
| 13 | "           | 足立区女性団体連合会会長          | 片野 和恵    |
| 14 | "           | 足立区私立幼稚園協会会長          | 古庄 宏吉    |
| 15 | "           | 足立区民間保育園連合会会長         | 川下 勝利    |
| 16 | "           | 足立区立小学校長会会長           | 田村 正弘    |
| 17 | "           | 足立区立中学校長会会長           | 山崎 要     |
| 18 | "           | 都立高等学校校長代表            | 新井 智恵子   |
| 19 | "           | 私立高等学校校長代表            | 木村 美和子   |
| 20 | "           | 足立区立小学校PTA連合会会長       | 有澤 通     |
| 21 | "           | 足立区立中学校PTA連合会会長       | 小林 昌則    |
| 22 | "           | 足立区青少年委員会会長           | 多島 三好    |
| 23 | "           | 足立区スポーツ推進委員会会長        | 羽住 敏久    |
| 24 | "           | 足立区少年団体連合協議会会長        | 山本 輝夫    |
| 25 | "           | 足立区ボ-イカ-ト・ガ-ルカ-ト協議会会長 | 芦川 一男    |
| 26 | "           | 青少年対策神明地区委員会会長        | 加藤 和明    |
| 27 | "           | 青少年対策常東地区委員会会長        | 川島 高明    |
| 28 | "           | 青少年対策舎人地区委員会会長        | 小金井 寛    |
| 29 | "           | 青少年対策第四地区委員会会長        | 篠田 貞雄    |
| 30 | "           | 青少年対策第十一地区委員会会長       | 櫻井 忠義    |
| 31 | "           | 青少年対策花畑地区委員会会長        | 松野 敬宣    |
| 32 | "           | 青少年対策保塚地区委員会会長        | 小川 美美子   |
| 33 | "           | 青少年対策竹の塚地区委員会会長       | 芦川 直實    |
| 34 | "           | 千住防犯協会会長              | 川村 育三    |
| 35 | "           | 西新井防犯協会会長             | 川下 政信    |
| 36 | "           | 綾瀬防犯協会会長              | 羽住 奎     |
| 37 | "           | 竹の塚防犯協会会長             | 國井 幹雄    |
| 38 | "           | 千住母の会会長               | 千葉 和子    |
| 39 | "           | 西新井母の会会長              | 早坂 アサ子   |
| 40 | "           | 綾瀬母の会会長               | 羽住 爽恵    |
| 41 | "           | 竹の塚母の会会長              | 高橋 文江    |
| 42 | 関係機関職員(8以内) | 警視庁千住警察署署長            | 張岳 義孝    |
| 43 | "           | 警視庁西新井警察署署長           | 金子 登     |
| 44 | "           | 警視庁綾瀬警察署署長            | 小川 康行    |
| 45 | "           | 警視庁竹の塚警察署署長           | 鈴木 宏昌    |
| 46 | "           | 警視庁台東少年センター所長         | 曳地 清一    |
| 47 | "           | 足立公共職業安定所所長           | 清藤 徳一    |
| 48 | "           | 東京都足立児童相談所所長          | 辰田 雄一    |
| 49 | "           | 生涯学習振興公社事務局長          | 土田 浩己    |
| 50 | 区職員(13以内)   | 副区長                   | 工藤 信     |
| 51 | "           | 教育委員会教育長              | 定野 司     |
| 52 | "           | 子どもの貧困対策担当課長          | 田口 仁美    |
| 53 | "           | 危機管理部長                | 依田 保     |
| 54 | "           | 地域のちから推進部長            | 秋生 修一郎   |
| 55 | "           | 産業経済部長                | 吉田 厚子    |
| 56 | "           | 福・障がい福祉推進室長           | 杉岡 淳子    |
| 57 | "           | 衛生部長                  | 馬場 優子    |
| 58 | "           | 都市建設部長                | 大山 日出夫   |
| 59 | "           | 教育委員会教育指導部長           | 荒井 広幸    |
| 60 | "           | 教育委員会学校運営部学務課長        | 半貫 陽子    |
| 61 | "           | 教育委員会子ども家庭部長          | 松野 美幸    |
| 62 | "           | こども支援センターげんき所長        | 上遠野 葉子   |

足立区青少年問題協議会新委員

(敬称略)

|    | 役 職 名            | 氏 名                  |
|----|------------------|----------------------|
| 1  | 足立区議会副議長         | ささき まさひこ<br>佐々木 まさひこ |
|    |                  | おおたけ さよこ             |
| 2  | 足立区議会区民委員会委員長    | 大 竹 さよこ              |
|    |                  | よしおか しげる             |
| 3  | 足立区議会文教委員会委員長    | 吉 岡 茂                |
|    |                  | あさい えりこ              |
| 4  | 足立区教育委員会教育長職務代理者 | 浅 井 えり子              |
|    |                  | かたの かずえ              |
| 5  | 足立区女性団体連合会会長     | 片 野 和 恵              |
|    |                  | かわしも かつとし            |
| 6  | 足立区民間保育園連合会会長    | 川 下 勝 利              |
|    |                  | やまざき かなめ             |
| 7  | 足立区立中学校長会会長      | 山 崎 要                |
|    |                  | あらい ちえこ              |
| 8  | 都立高等学校校長代表       | 新 井 智恵子              |
|    |                  | きむら みわこ              |
| 9  | 私立高等学校校長代表       | 木 村 美和子              |
|    |                  | たじま みよし              |
| 10 | 足立区青少年委員会会長      | 多 島 三 好              |
|    |                  | ちば かずこ               |
| 11 | 千住母の会会長          | 千 葉 和 子              |
|    |                  | はりたけ よしたか            |
| 12 | 警視庁千住警察署署長       | 張 岳 義 孝              |
|    |                  | かねこ のぼる              |
| 13 | 警視庁西新井警察署署長      | 金 子 登                |
|    |                  | おがわ やすゆき             |
| 14 | 警視庁綾瀬警察署署長       | 小 川 康 行              |
|    |                  | すずき ひろまさ             |
| 15 | 警視庁竹の塚警察署署長      | 鈴 木 宏 昌              |
|    |                  | せいとう のりゆき            |
| 16 | 足立公共職業安定所所長      | 清 藤 徳 之              |
|    |                  | つちだ ひろみ              |
| 17 | 生涯学習振興公社事務局長     | 土 田 浩 己              |

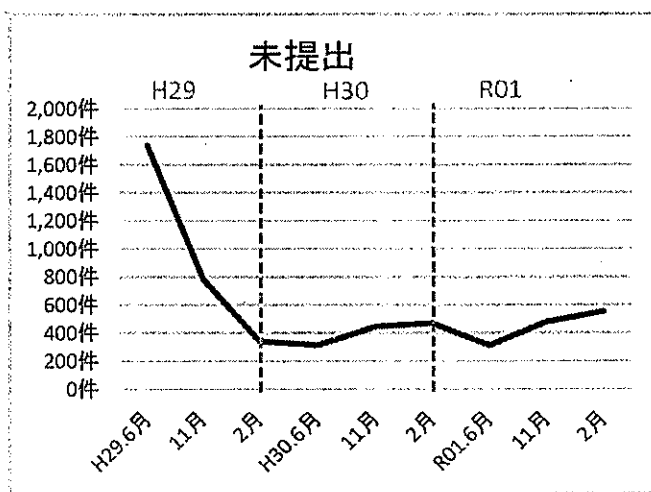
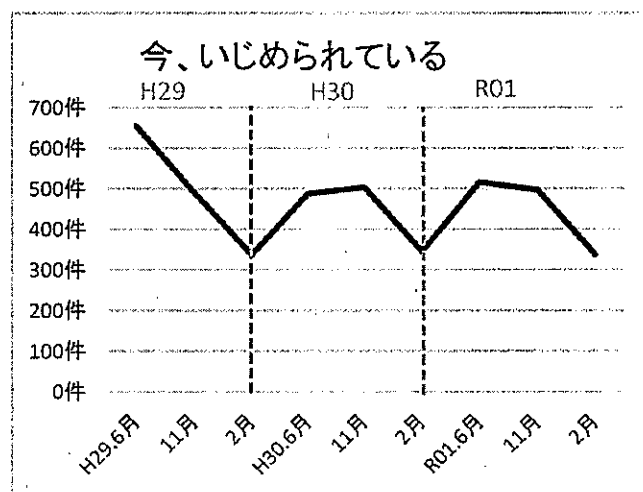
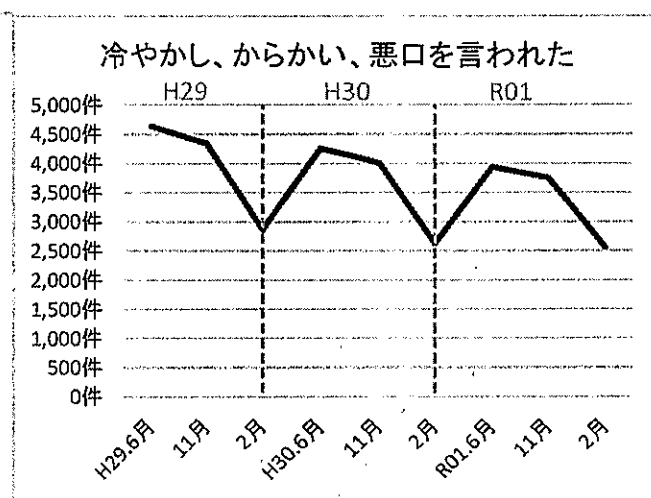
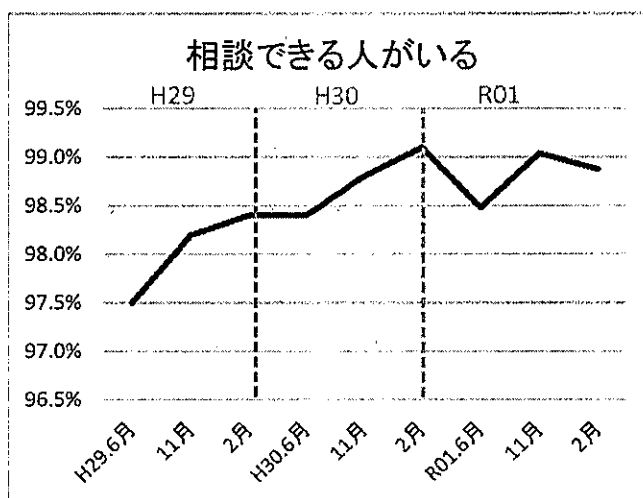
協 議 ・ 報 告 資 料

|       |  |         |     |         |  |     |         |  |   |         |
|-------|--|---------|-----|---------|--|-----|---------|--|---|---------|
| 件 名   | 令和元年度「いじめ認知・解消状況」及び「第3回学校生活及びいじめに関するアンケート調査」結果について   |         |     |         |  |     |         |  |   |         |
| 所管部課名 | 教育指導部教育指導課   |         |     |         |  |     |         |  |   |         |
| 内 容   | <p>令和元年度「いじめの認知・解消状況」及び「第3回学校生活及びいじめに関するアンケート調査」の結果について、下記のとおり報告する。</p> <p style="text-align: center;">記</p> <p>1 いじめの認知・解消状況（年度末現在）</p> <p>(1) 令和元年度いじめ認知件数</p> <ul style="list-style-type: none"> <li>・ <u>8,898</u>件（対前年度比－2,363件）</li> <li>・ いじめの未然防止、早期発見、早期対応の取組の成果</li> <li>・ 「特別の教科 道徳」におけるいじめに関する授業の充実</li> <li>・ 臨時休業に伴う授業日数の減少</li> </ul> <p>(2) 前年度未解消件数（H30年度→R元年度）</p> <ul style="list-style-type: none"> <li>・ <u>2,737</u>件（前年度比＋894件）</li> <li>※3か月間の経過観察中事案を含む</li> </ul> <p>(3) いじめ解消状況</p> <ul style="list-style-type: none"> <li>・ 解消件数 <u>9,475</u>件（前年度比－892件）</li> <li>※3か月間の経過観察事案を除く</li> <li>・ 解消率 <u>81.4</u>%（前年度比＋2.3%）</li> <li>・ 解消率＝解消件数÷（認知件数＋前年度未解消件数）×100</li> <li>・ 児童・生徒、保護者等への法令上のいじめの定義の周知</li> <li>・ 組織対応（校内いじめ対策委員会、関係諸機関との連携等）</li> <li>・ 前年度未解消案件の確実な引継</li> </ul> <p>2 令和元年度いじめに関するアンケート調査結果（第3回）</p> <p>(1) アンケート実施期間<br/>令和2年2月1日～29日において各学校が定めた期間</p> <p>(2) 対 象<br/>全区立小・中学校 全児童・生徒</p> <table style="margin-left: 40px; border-collapse: collapse;"> <tr> <td style="border-left: 1px solid black; border-right: 1px solid black; padding: 0 5px;">調査回答数</td> <td style="padding: 0 5px;">小学校</td> <td style="padding: 0 5px;">31,148名</td> </tr> <tr> <td style="border-left: 1px solid black; border-right: 1px solid black; padding: 0 5px;"></td> <td style="padding: 0 5px;">中学校</td> <td style="padding: 0 5px;">12,928名</td> </tr> <tr> <td style="border-left: 1px solid black; border-right: 1px solid black; padding: 0 5px;"></td> <td style="padding: 0 5px; text-align: center;">計</td> <td style="padding: 0 5px; text-align: center;">44,076名</td> </tr> </table> <p>(3) アンケート実施方法<br/>年に3回、児童・生徒は家庭にアンケート用紙を持ち帰り、保護者と相談して、記入した後、専用の封筒で学校に提出する。</p> | 調査回答数   | 小学校 | 31,148名 |  | 中学校 | 12,928名 |  | 計 | 44,076名 |
| 調査回答数 | 小学校  | 31,148名 |     |         |  |     |         |  |   |         |
|       | 中学校  | 12,928名 |     |         |  |     |         |  |   |         |
|       | 計  | 44,076名 |     |         |  |     |         |  |   |         |

|                      |  |
|----------------------|--|
|                      | <p>(4) アンケート結果の概要 (別紙1 及び別紙2 参照)</p> <p>ア 主要4項目 (前回調査11月との比較)</p> <p>(ア) 「相談できる人がいる」</p> <ul style="list-style-type: none"> <li>・ <u>98.9%</u> (−0.1%)</li> <li>・ 内訳「家の人」「先生」「友人」への相談が増加</li> <li>・ いじめ一覧表の活用により、教員側から声をかけられる環境を整備</li> </ul> <p>(イ) 「冷やかし、からかい、悪口をいわれた」</p> <ul style="list-style-type: none"> <li>・ <u>2,563件</u> (−1,190件)</li> <li>・ 児童・生徒の「法令上のいじめの定義」の認知向上に伴う件数の減少</li> </ul> <p>(ウ) 「今、いじめられている」</p> <ul style="list-style-type: none"> <li>・ <u>337件</u> (−160件)</li> <li>・ 児童・生徒に対していじめを訴えやすい環境の整備と、教員による早期発見・早期対応の進展による件数の減少</li> </ul> <p>(エ) 未提出数</p> <ul style="list-style-type: none"> <li>・ <u>553件</u> (+75件)</li> <li>・ 不登校を理由とする未提出児童・生徒の増加</li> <li>・ SSWと連携して、家庭とのコミュニケーションの回復に努める</li> </ul> <p>イ いじめ一覧表の中で目立つ項目</p> <p>(ア) 小学校「仲間はずれ、無視」</p> <ul style="list-style-type: none"> <li>・ <u>1,004件</u> (−486件)</li> <li>・ 些細なことをきっかけとした小集団によるいじめの散見</li> <li>・ 日常生活でのいじめ早期発見体制の強化</li> </ul> <p>(イ) 中学校「パソコンやスマホ、携帯での嫌がらせ」の項目</p> <ul style="list-style-type: none"> <li>・ <u>24件</u> (−23件)</li> <li>・ 生徒の情報機器所有率の上昇に伴う、SNSトラブルの増加</li> <li>・ SNS東京ノートの活用を徹底とSNSに関する児童・生徒の情報モラルの向上が必要</li> </ul> |
| <p>問題点<br/>今後の方針</p> | <ul style="list-style-type: none"> <li>・ 毎月提出のいじめ一覧表を確認し、いじめの重大事態を防ぐために、適宜学校に指導を入れる。</li> <li>・ いじめの個票等を活用して、早期発見、初期対応を確実に行う。</li> <li>・ 生活指導主任連絡会等を通して、事例や対応を紹介するなど、教員のいじめ発見力・対応力を強化する。また、SNS活用上の注意点についての研修等を実施する。</li> </ul>   |

【いじめに関するアンケート調査結果 (経年)】

|                   | 平成29年度 |        |        | 平成30年度 |        |        | 令和元年度  |        |        |
|-------------------|--------|--------|--------|--------|--------|--------|--------|--------|--------|
|                   | H29.6月 | 11月    | 2月     | H30.6月 | 11月    | 2月     | R01.6月 | 11月    | 2月     |
| 相談できる人がいる         | 97.5%  | 98.2%  | 98.4%  | 98.4%  | 98.8%  | 99.1%  | 98.5%  | 99.0%  | 98.9%  |
| 冷やかし、からかい、悪口を言われた | 4,640件 | 4,340件 | 2,864件 | 4,261件 | 4,010件 | 2,625件 | 3,937件 | 3,753件 | 2,563件 |
| 今、いじめられている        | 655件   | 489件   | 337件   | 488件   | 504件   | 346件   | 516件   | 497件   | 337件   |
| 未提出               | 1,740件 | 784件   | 342件   | 314件   | 446件   | 470件   | 312件   | 478件   | 553件   |



令和元年度いじめに関するアンケート調査結果（第3回：R02. 2月）

| 基礎情報   | 小学校     |          |                | 中学校     |          |                | 合計      |          |                |
|--------|---------|----------|----------------|---------|----------|----------------|---------|----------|----------------|
|        | H31. 2月 | R01. 11月 | R02. 2月        | H31. 2月 | R01. 11月 | R02. 2月        | H31. 2月 | R01. 11月 | R02. 2月        |
| 在籍数    | 31,481人 | 31,304人  | <b>31,315人</b> | 13,275人 | 13,294人  | <b>13,314人</b> | 44,756人 | 44,598人  | <b>44,629人</b> |
| 調査回答数  | 31,335人 | 31,174人  | <b>31,148人</b> | 12,951人 | 12,946人  | <b>12,928人</b> | 44,286人 | 44,120人  | <b>44,076人</b> |
| 回答率    | 99.5%   | 99.6%    | <b>99.5%</b>   | 97.6%   | 97.4%    | <b>97.1%</b>   | 98.9%   | 98.9%    | <b>98.8%</b>   |
| 未回収数   | 146     | 130      | <b>167</b>     | 324     | 348      | <b>386</b>     | 470     | 478      | <b>553</b>     |
| 前回未回収数 | 116     | 92       | <b>130</b>     | 330     | 220      | <b>348</b>     | 446     | 312      | <b>478</b>     |

結果 (回答件数)

| 調査項目   | 小学校            |                 |                       | 中学校           |               |                       | 合計             |                |                        |              |
|--|----------------|-----------------|-----------------------|---------------|---------------|-----------------------|----------------|----------------|------------------------|--------------|
|  | H31. 2月        | R01. 11月        | R02. 2月               | H31. 2月       | R01. 11月      | R02. 2月               | H31. 2月        | R01. 11月       | R02. 2月                |              |
| 1 相談できる人がいる  | 99.3%          | 99.3%           | <b>99.3%</b>          | 98.6%         | 98.4%         | <b>97.8%</b>          | 99.1%          | 99.0%          | <b>98.9%</b>           |              |
| ※複数回答<br>内訳  | 家の人            | 91.4%           | 91.1%                 | <b>91.5%</b>  | 80.1%         | 79.2%                 | <b>79.5%</b>   | 88.1%          | 87.6%                  | <b>88.0%</b> |
|  | 先生             | 63.5%           | 63.3%                 | <b>64.6%</b>  | 46.9%         | 49.3%                 | <b>49.6%</b>   | 58.7%          | 59.2%                  | <b>60.2%</b> |
|  | 友人             | 59.1%           | 57.3%                 | <b>58.8%</b>  | 77.5%         | 76.6%                 | <b>76.9%</b>   | 64.5%          | 62.9%                  | <b>64.1%</b> |
|  | SC             | 14.9%           | 13.5%                 | <b>14.2%</b>  | 18.2%         | 19.5%                 | <b>19.1%</b>   | 15.9%          | 15.3%                  | <b>15.7%</b> |
|  | その他            | 4.3%            | 4.3%                  | <b>3.9%</b>   | 2.7%          | 3.8%                  | <b>3.7%</b>    | 3.9%           | 4.1%                   | <b>3.8%</b>  |
| <p>●上記の「家の人」は、兄弟・祖父母・いとこや親類等同居の場合も含む。<br/>                 ●「その他」で記載された人物等の傾向について<br/>                 習い事の先生、近隣の大人、医者（臨床心理士）、デイサービス、げんきの相談員、いじめ相談（ネット、電話）、兄相の人、ペット、ぬいぐるみ、ネット等の友達・知り合い<br/>                 ※小学校のみ：自分自身、学童等の先生（教員以外の学校に関わる大人）、児童館の職員<br/>                 中学校のみ：部活動チームメイト、教会</p>                           |                |                 |                       |               |               |                       |                |                |                        |              |
| 2 冷やかしの、からかい、悪口を言われた   | 7.8%<br>(2452) | 11.2%<br>(3477) | <b>7.7%</b><br>(2395) | 1.3%<br>(173) | 2.1%<br>(276) | <b>1.3%</b><br>(168)  | 5.9%<br>(2625) | 8.5%<br>(3753) | <b>5.8%</b><br>(2563)  |              |
| 3 仲間はずれ、無視   | 3.1%<br>(964)  | 4.8%<br>(1490)  | <b>3.2%</b><br>(1004) | 0.4%<br>(46)  | 0.6%<br>(78)  | <b>0.4%</b><br>(49)   | 2.3%<br>(1010) | 3.6%<br>(1563) | <b>2.4%</b><br>(1053)  |              |
| 4 軽くぶつかる、叩かれる、蹴られる   | 2.4%<br>(748)  | 3.2%<br>(993)   | <b>2.1%</b><br>(652)  | 0.5%<br>(63)  | 0.9%<br>(122) | <b>0.4%</b><br>(52)   | 1.8%<br>(811)  | 2.5%<br>(1115) | <b>1.6%</b><br>(704)   |              |
| 5 ひどく叩かれる、蹴られる   | 1.5%<br>(478)  | 2.3%<br>(721)   | <b>1.7%</b><br>(518)  | 0.2%<br>(27)  | 0.4%<br>(51)  | <b>0.2%</b><br>(24)   | 1.1%<br>(505)  | 1.7%<br>(772)  | <b>1.2%</b><br>(542)   |              |
| <p>主な内容例<br/>                 ・登校時に水筒を振りまわされ、ぶつかった。・ランドセルを何度もぶつけられて腕にあざができた。・好きな人をばらすところからかわれ、けんかになった。・大縄の練習中、下手と言われて蹴られた。・大人の目の届かないところで、おしおきやストレス発散と言って叩かれる。・合唱コンクールの練習態度が悪く、腹を立てて暴力をふるった。・ふざけてからかったところ、顔と腹を殴られた。<br/>                 小のみ) ・キッズの時におなかを叩かれた。・学童で床に頭をごつんとやられた。<br/>                 中のみ) ・部活動で先輩に蹴られた。</p> |                |                 |                       |               |               |                       |                |                |                        |              |
| 6 お金を取られる、隠される   | 0.1%未満<br>(19) | 0.1%未満<br>(26)  | <b>0.1%未満<br/>(9)</b> | 0.1%未満<br>(2) | 0.1%未満<br>(1) | <b>0.1%未満<br/>(6)</b> | 0.1%未満<br>(21) | 0.1%未満<br>(27) | <b>0.1%未満<br/>(15)</b> |              |
| <p>主な内容例<br/>                 ・おかしをもらったところ、代金2000円を請求され断った。・同級生が自宅に遊びに来た際、5千円がなくなった。・遊べないと嘘をついたら、追いかけてきてお金を取られた。・公園でお金を隠された。その後返してもらった。・母の友達からもらった400円を二人で使うときに多く使われた。・お年玉を友達に盗まれた。・公園で置き引き被害にあった。・暴力をお金で解決しようとお金を支払った。</p>  |                |                 |                       |               |               |                       |                |                |                        |              |

| 調査項目  | 小学校               |                |                | 中学校                   |              |               | 合計                  |                |                |                       |
|---|-------------------|----------------|----------------|-----------------------|--------------|---------------|---------------------|----------------|----------------|-----------------------|
|   | H31. 2月           | R01. 11月       | R02. 2月        | H31. 2月               | R01. 11月     | R02. 2月       | H31. 2月             | R01. 11月       | R02. 2月        |                       |
| 7   | 物をとられる、隠される       | 1.8%<br>(568)  | 2.8%<br>(884)  | <b>1.9%</b><br>(578)  | 0.4%<br>(51) | 0.8%<br>(102) | <b>0.3%</b><br>(33) | 1.4%<br>(619)  | 2.2%<br>(986)  | <b>1.4%</b><br>(611)  |
| 8   | 嫌なことをされる、させられる    | 1.2%<br>(389)  | 1.9%<br>(606)  | <b>1.2%</b><br>(366)  | 0.2%<br>(21) | 0.4%<br>(47)  | <b>0.2%</b><br>(22) | 0.9%<br>(410)  | 1.5%<br>(653)  | <b>0.9%</b><br>(388)  |
| 9   | パソコンやスマホ、携帯での嫌がらせ | 0.2%<br>(64)   | 0.3%<br>(87)   | <b>0.1%</b><br>(41)   | 0.2%<br>(22) | 0.4%<br>(47)  | <b>0.2%</b><br>(24) | 0.2%<br>(86)   | 0.3%<br>(134)  | <b>0.1%</b><br>(65)   |
| 10  | 他のことでいじめられた       | 0.7%<br>(213)  | 0.8%<br>(238)  | <b>0.6%</b><br>(193)  | 0.1%<br>(14) | 0.1%<br>(17)  | <b>0.0%</b><br>(4)  | 0.5%<br>(227)  | 0.6%<br>(255)  | <b>0.4%</b><br>(197)  |
| 主な内容例<br>・ふざけて尿をかけられた。・信号が青なのに抑えられて渡れなかった。・友達が話に無理やり入ってくる。・自分の近くでぶつぶつ独り言を言い、授業に集中できなかった。・上級生にサッカー練習の際意地悪をされる。・名前をからかわれた。・自分の好きな人にちょっかいを掛ける。 |                   |                |                |                       |              |               |                     |                |                |                       |
| 11  | 友達がいじめられているのを見た   | 4.6%<br>(1441) | 7.1%<br>(2222) | <b>5.1%</b><br>(1573) | 0.7%<br>(97) | 1.4%<br>(184) | <b>0.7%</b><br>(95) | 3.5%<br>(1538) | 5.5%<br>(2406) | <b>3.8%</b><br>(1668) |
| 12  | 今、いじめられている        | 1.0%<br>(312)  | 1.3%<br>(420)  | <b>1.0%</b><br>(312)  | 0.3%<br>(34) | 0.6%<br>(77)  | <b>0.2%</b><br>(25) | 0.8%<br>(346)  | 1.1%<br>(497)  | <b>0.8%</b><br>(337)  |

#### 未回収数の内訳

|       | 小学校     |          |           | 中学校     |          |           | 合計      |          |            |
|-------|---------|----------|-----------|---------|----------|-----------|---------|----------|------------|
|       | H31. 2月 | R01. 11月 | R02. 2月   | H31. 2月 | R01. 11月 | R02. 2月   | H31. 2月 | R01. 11月 | R02. 2月    |
| 全員回収  | 26      | 28       | <b>20</b> | 4       | 2        | <b>2</b>  | 30      | 30       | <b>22</b>  |
| 1名    | 10      | 10       | <b>10</b> | 3       | 1        | <b>1</b>  | 13      | 11       | <b>11</b>  |
| 2名    | 12      | 9        | <b>11</b> | 3       | 0        | <b>6</b>  | 15      | 9        | <b>17</b>  |
| 5名以内  | 15      | 18       | <b>20</b> | 7       | 12       | <b>4</b>  | 22      | 30       | <b>24</b>  |
| 10名以内 | 5       | 4        | <b>7</b>  | 1       | 8        | <b>7</b>  | 6       | 12       | <b>14</b>  |
| 11名以上 | 1       | 0        | <b>1</b>  | 17      | 12       | <b>15</b> | 18      | 12       | <b>16</b>  |
| 合計    | 69      | 69       | <b>69</b> | 35      | 35       | <b>35</b> | 104     | 104      | <b>104</b> |

#### 未回収となった主な理由

|                          | 小学校     |          |            | 中学校     |          |            | 合計      |          |            |
|--------------------------|---------|----------|------------|---------|----------|------------|---------|----------|------------|
|                          | H31. 2月 | R01. 11月 | R02. 2月    | H31. 2月 | R01. 11月 | R02. 2月    | H31. 2月 | R01. 11月 | R02. 2月    |
| 学籍のみ                     | 9       | 9        | <b>13</b>  | 2       | 4        | <b>6</b>   | 11      | 13       | <b>19</b>  |
| 実施期間中に居住地以外に在住           | 15      | 9        | <b>12</b>  | 4       | 1        | <b>2</b>   | 19      | 10       | <b>14</b>  |
| 児童相談所等との連携               | 8       | 1        | <b>5</b>   | 2       | 4        | <b>4</b>   | 10      | 5        | <b>9</b>   |
| 不登校であり、回収に至らなかった         | 82      | 82       | <b>106</b> | 283     | 305      | <b>321</b> | 365     | 387      | <b>427</b> |
| 不登校気味で、日常的に本人・保護者との面会が困難 | 14      | 2        | <b>8</b>   | 14      | 12       | <b>26</b>  | 28      | 14       | <b>34</b>  |
| 本人・保護者の判断                | 2       | 14       | <b>3</b>   | 13      | 5        | <b>5</b>   | 15      | 19       | <b>8</b>   |
| 病気（入院中も含む）               | 5       | 8        | <b>16</b>  | 4       | 12       | <b>22</b>  | 9       | 20       | <b>38</b>  |
| 日本語による統解が困難な状況           | 10      | 3        | <b>4</b>   | 0       | 1        | <b>0</b>   | 10      | 4        | <b>4</b>   |
| 拒否                       | 1       | 2        | <b>0</b>   | 2       | 4        | <b>0</b>   | 3       | 6        | <b>0</b>   |
| 合計                       | 146     | 130      | <b>167</b> | 324     | 348      | <b>386</b> | 470     | 478      | <b>553</b> |