

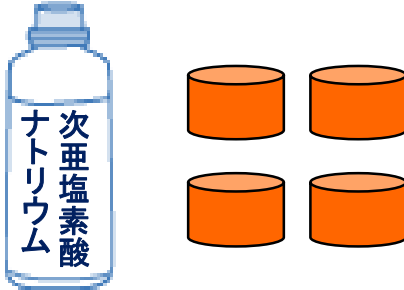



器具・トイレなどの消毒方法

【用意する物】 市販の家庭用次亜塩素酸ナトリウム（約6%）、1.5ℓの空のペットボトル

消毒箇所	消毒方法	消毒液の作り方*
器具類	次亜塩素酸ナトリウム 0.02%（200ppm） 溶液に10分以上 ひたす または熱湯中で5分間 煮沸する	 次亜塩素酸ナトリウムを ペットボトルのキャップ （約5ml）に1杯 →  水を加えて1.5ℓにする
施設・設備	次亜塩素酸ナトリウム 0.02%（200ppm） 溶液を使用し、雑巾 などにひたして拭く	
トイレ（通常時）		
おう吐物	次亜塩素酸ナトリウム 0.1%（1000ppm） 溶液をペーパーに しみこませて、おう吐 物をおおう	 次亜塩素酸ナトリウムを ペットボトルのキャップ （約5ml）に1杯 →  水を加えて 1.5ℓにする