




「幼稚園用切絵第十号」のあそびかた






台紙を色ごとに切りはなします。
それぞれに折り線がかいてあります。
(赤色で強調している部分です。)
かいてある線にそって、折っていきます。



絵柄にそって、ハサミで切っていきます。
※ハサミで手を切らないように気を付けてください！



切りとったものを
広げて、完成！



線がたくさんのものも、
同じようにつくります。