

区内鉄道各駅のバリアフリー化状況 (令和7年9月現在)

足立区では、だれもが円滑に社会参加できるよう、福祉のまちづくりを進めています。

重要な拠点となる鉄道駅についても、事業者や関係機関と協働し、バリアフリー化を進めています。

下表のほか、区内すべての駅には、通路・コンコース上の視覚障がい者用点字誘導ブロックが設置されているとともに、券売機が設置されていない大師前駅を除き、点字表示のある券売機が設置されています。

凡例一覧

| | | | | | | | |
|--------|---------|------|------|--------------|--------|--------|-----------------|
| | | | | | | | |
| エレベーター | エスカレーター | 階段のみ | スロープ | 車椅子対応 トイレ | ベビーベッド | ベビーチェア | オストメイト 対応トイレ |

※エスカレーターについて、上り・下りいずれかのみが設置されている場合は、
()内に進行方向を記載しています。

北千住駅のバリアフリー化状況




























| 路線 | 出入口 | 出入口 ⇄ 改札口 | 改札口 ⇄ ホーム | ホーム ドア | 構内トイレ |
|---------------------------|------------------------------|-----------|-----------|-----------------------------|-------|
| JR 常磐線 快速線 | 北改札口 | (西口) | | | |
| | | (東口) | | | |
| | 南改札口(仲町口) | | | | |
| 東武 スカイツリー 線 日比谷線 | 西口 | | | ○ ※3階 ホーム のみ設 置 | |
| | 東口 | | | | |
| | 南口(仲町出口) | | | | |
| | 駅ビル方面 10:00 ~ 20:30 | | | | |
| | 千住ミルディス方面 7:00 ~ 23:00 | | | | |
| 東京メトロ 千代田線 | 1(警察方面) | | | ○ | |
| | 2(西口駅前広場方面) | | | | |
| | 3(駅ビル方面) 10:00 ~ 20:30 | | | | |
| | 4(千住ミルディス方面) 7:00 ~ 23:00 | | | | |
| | 5(仲町口) | | | | |
| エクス プレス | 北改札口 | 西出口(JR側) | | ○ | |
| | | 東出口(東武側) | | | |
| | 南改札口(仲町出口) | | | | |




























その他(北千住駅以外)の駅のバリアフリー化状況①










| 路線 | 駅名 | 出入口 ⇄ 改札口 | 改札口 ⇄ ホーム | ホーム ドア | 構内トイレ |
|---------|-------|-----------|-----------|-----------|-------|
| 京成 線 | 京成関屋駅 | | | | |
| | 千住大橋駅 | 段差なし | | | |







その他（北千住駅以外）の駅のバリアフリー化状況②

| 路線 | 駅名 | 出入口 | 出入口⇄改札口 | 改札口⇄ホーム | ホーム ドア | 構内トイレ |
|-----------|------|------|---|---|-----------|---|
| 東京メトロ千代田線 | 綾瀬駅 | 東口 |  | 【我孫子方面】   上り・下りは、時間帯により変更 【代々木上原方面】   （上り） | ○ |     |
| | | 西口 |  |  （上り・一部階段あり） | |     |
| | 北綾瀬駅 | 中央改札 |  |   上り・下りは、時間帯により変更 | ○ |     |
| | | 南口 |  | | |     |
| | | 北口 |  | | | |
| | | | | | | |

| 路線 | 駅名 | 出入口 | 出入口⇄改札口 | 改札口⇄ホーム | ホーム ドア | 構内トイレ |
|-----------------|------|-------|---|---|-----------|---|
| 東武スカイツリーライン・大師線 | 竹ノ塚駅 | 東口・西口 | 段差なし |   | ○ |     |
| | 大師前駅 | | 段差なし |   （上り） | |     （女性用） |
| | 西新井駅 | 東口 |  |  | |     |
| | | 西口 |    | | | |
| | 梅島駅 | |  |   | ○ |     |
| | 五反野駅 | | 段差なし |   （上り）  | ○ |     |
| | 小菅駅 | |  |  | ○ |     |
| | 牛田駅 | | 段差なし |  | |     |
| | 堀切駅 | 浅草方面 |  |  | | |
| | | 北千住方面 | 段差なし |  | |     |

| 路線 | 駅名 | 出入口 | 出入口⇄改札口 | 改札口⇄ホーム | ホーム ドア | 構内トイレ |
|-----------|-----|----------------|---|---|-----------|---|
| つくばエクスプレス | 青井駅 | A 1（西口方面） |   |   | ○ |     |
| | | A 2（東口方面） |  （上り） | | | |
| | 六町駅 | A 1（交通広場方面） |   | | | |
| | | A 2（六町4丁目方面） |  （上り） | | | |
| | | A 3（足立六町郵便局方面） | | | | |

| 路線 | 駅名 | 出入口 | 出入口⇄改札口 | 改札口⇄ホーム | ホーム ドア | 構内トイレ |
|------------|----------|-------|--|--|-----------|---|
| 日暮里・舎人ライナー | 見沼代親水公園駅 | 東口・西口 |   （上り） |   （上り） | ○ |     |
| | 舎人駅 | 東口・西口 | | | | |
| | 舎人公園駅 | 東口・西口 | | | | |
| | 谷在家駅 | 東口・西口 | | | | |
| | 西新井大師西駅 | 東口・西口 | | | | |
| | 江北駅 | 東口・西口 | | | | |
| | 高野駅 | 東口・西口 | | | | |
| | 扇大橋駅 | 東口・西口 | | | | |
| | 足立小台駅 | | 段差なし | | | |

