

平成 30 年度

足立区各会計決算概要参考資料

令和元年 9 月

足立区

目 次

各会計歳入・歳出決算に関する調書等

平成30年度各会計歳入・歳出決算に関する調書	2
決算額の歴年比較	4
実質収支に関する比較表	6

一 般 会 計

歳入・歳出決算総括表	10
平成30年度高額事業の決算概要（決算額10億円以上）	12
決算額の推移	32
構成比の推移	36
主な対調定収納率の推移	40
主な収入未済額・不納欠損額の推移	42
特別区民税	42
軽自動車税	44
保育所費	46
学童保育室	48
一般区営住宅	50
生活保護費返還金	52
平成30年度特別区交付金決算額内訳	54
平成30年度特別区税収入未済額内訳	54
平成30年度特別区税不納欠損額内訳	55
平成30年度決算事項別明細予算流用(項間・目間)内訳	56
平成30年度予備費充当内訳	60
平成30年度繰越明許費繰越計算書	62
給与費決算額の推移	64
公共料金支払実績	66

国民健康保険特別会計

歳入・歳出決算総括表	70
決算額の推移	72
構成比の推移	74
主な対調定収納率の推移	76
繰入金の推移	76
主な収入未済額・不納欠損額の推移	78
平成30年度決算事項別明細予算流用(項間・目間)内訳	80
給与費決算額の推移	82

介護保険特別会計

歳入・歳出決算総括表	86
決算額の推移	88
構成比の推移	90
主な対調定収納率の推移	92
主な収入未済額・不納欠損額の推移	94
給与費決算額の推移	96

後期高齢者医療特別会計

歳入・歳出決算総括表	100
決算額の推移	102
構成比の推移	104
主な対調定収納率の推移	106
主な収入未済額・不納欠損額の推移	108
給与費決算額の推移	110

財 産

財産総括の推移	114
公有財産	116
土地及び建物〔総括〕	116
物 権	118
有価証券	118
出資による権利	118
物 品	119
債 権	125
基 金	126
積立基金	126
運用基金	127

- (注) 1 各数値については、表示単位未満を四捨五入した。
2 表中の構成比・金額については、四捨五入した結果、表示単位を下回るものは「0.00」又は「0」、該当数値が元々ないものは「-」と表示した。
3 増減額、増減率等は原則として各表内計数により計算し、%値については小数点以下第3位を四捨五入した。
4 表中の款別構成比については、歳入歳出決算説明書の款別予算決算対照表の数値を使用した。ただし、平成23年度以前分については各表内計数により計算し四捨五入しているため、各計数と合計欄が一致しない場合がある。

各会計歳入・歳出決算に関する調書等

平成30年度各会計歳入・歳出決算に関する調書

区 分	一般会計	国民健康保険特別会計
A	円	円
歳入総額	291,449,314,108	74,670,093,672
B		
歳出総額	282,256,914,735	73,778,949,276
C=A-B (形式収支額)		
歳入歳出差引額	9,192,399,373	891,144,396
D		
翌年度繰越財源	1,199,286,000	0
E=C-D		
実質収支額	7,993,113,373	891,144,396
(内 基金繰入額)	(4,000,000,000)	(0)
F		
前年度実質収支額	7,390,942,054	1,733,903,344
G=E-F		
単年度収支額	602,171,319	-842,758,948
H=G+L+M-N		
実質単年度収支額	578,045,385	-842,758,948
I (繰越分含む)		
歳入・歳出予算総額	296,484,012,000	75,289,425,000
J=A/I×100	28年度 98.85	98.03
	29年度 99.28	99.15
収入率 (%)	30年度 98.30	99.18
K=B/I×100	28年度 96.05	95.99
	29年度 96.56	97.22
執行率 (%)	30年度 95.20	97.99

- 1 形式収支額(C) = 歳入総額(A) - 歳出総額(B)
 2 実質収支額(E) = 形式収支額(C) - 翌年度繰越財源(D)
 3 単年度収支額(G) = 実質収支額(E) - 前年度実質収支額(F)
 4 実質単年度収支額(H) = 単年度収支額(G) + 財政調整基金積立額(L)
 + 地方債繰上償還額(M) - 財政調整基金取崩額(N)

(単位 円)

L 財政調整基金積立額	19,589,066
M 地方債繰上償還額	0
N 財政調整基金取崩額	43,715,000

(注：前年度歳計剰余金積立額 4,000,000,000円を除く)

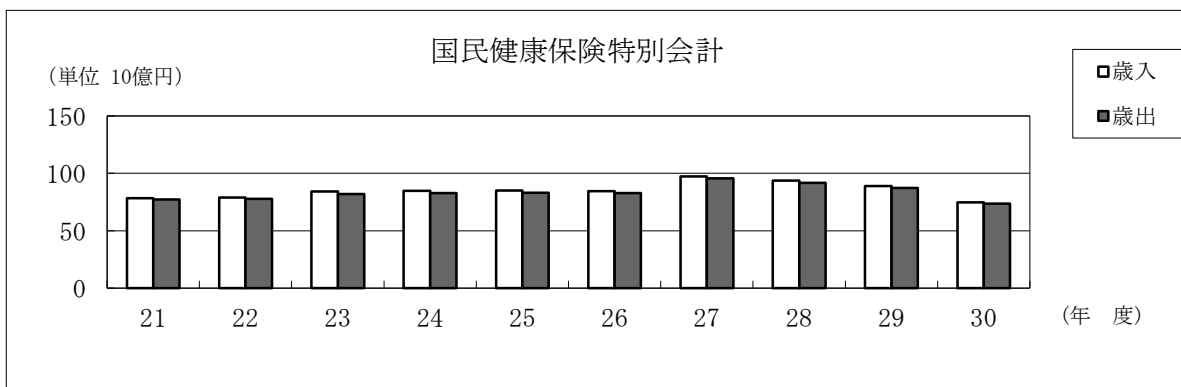
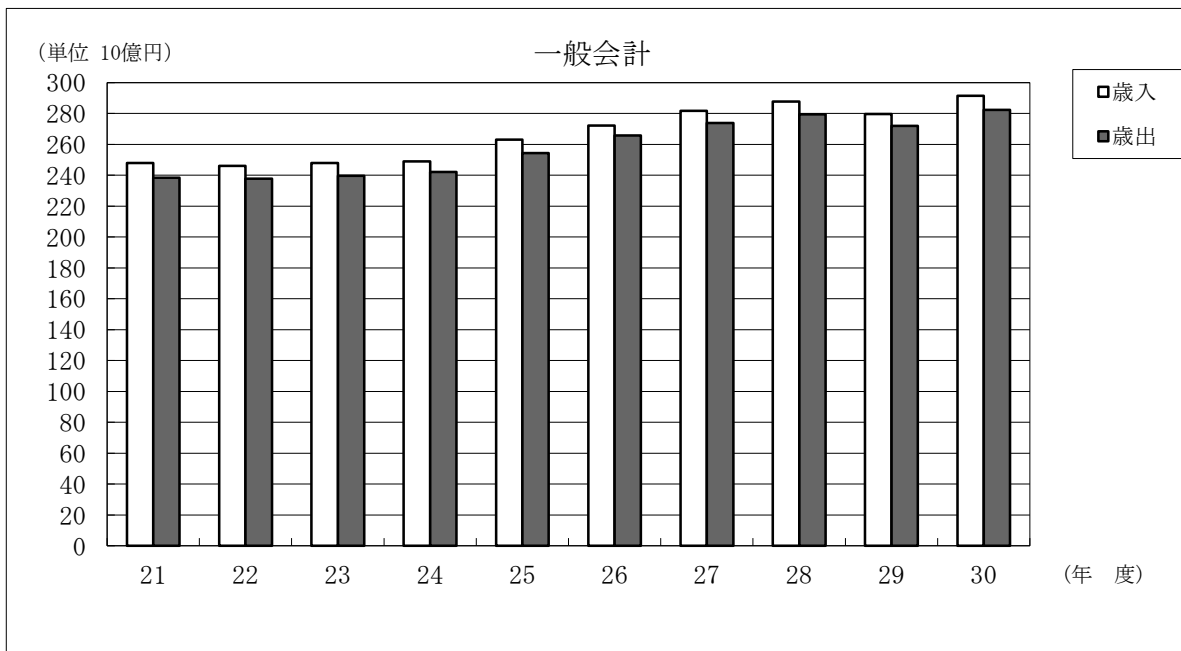
介護保険特別会計	後期高齢者医療特別会計	合 計
円	円	円
56,687,487,088	15,082,906,967	437,889,801,835
55,797,482,951	15,040,858,477	426,874,205,439
890,004,137	42,048,490	11,015,596,396
0	0	1,199,286,000
890,004,137	42,048,490	9,816,310,396
(0)	(0)	(4,000,000,000)
1,244,836,294	126,408,246	10,496,089,938
-354,832,157	-84,359,756	-679,779,542
-354,832,157	-84,359,756	-703,905,476
58,623,379,000	15,214,208,000	445,611,024,000
97.80	100.10	98.59
97.76	99.80	99.07
96.70	99.14	98.27
95.15	99.33	96.03
95.56	98.91	96.64
95.18	98.86	95.80

決算額の歴年比較

総括

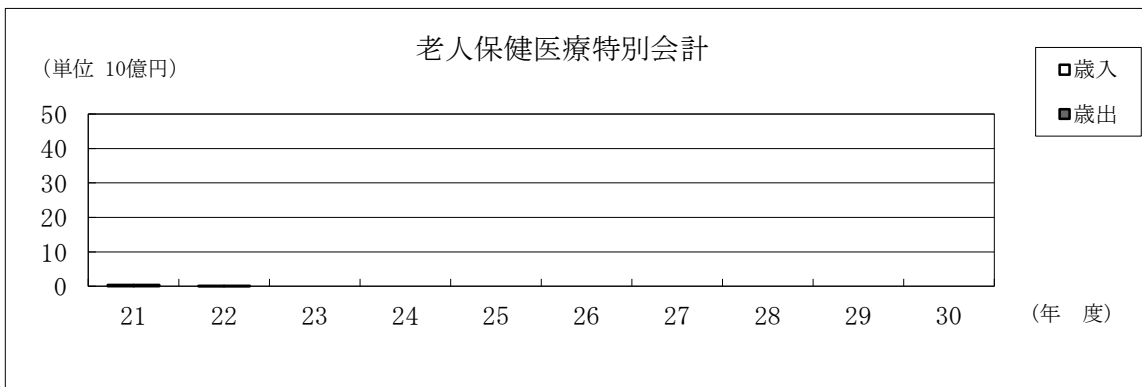
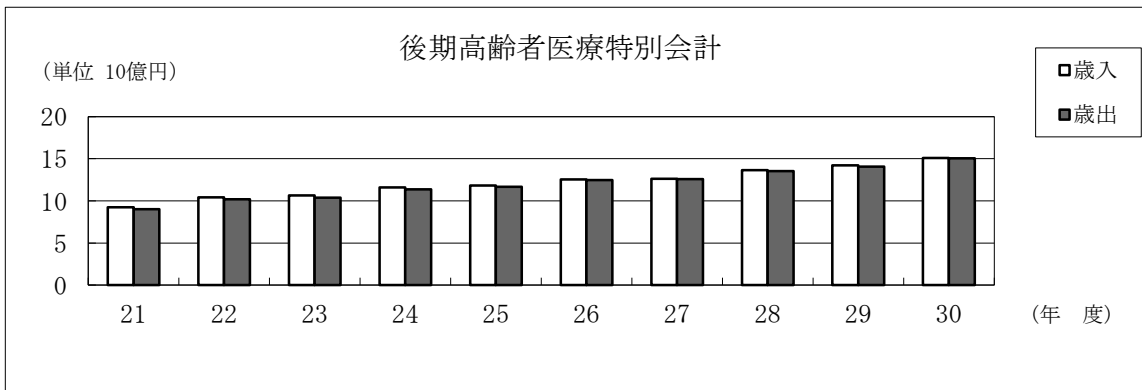
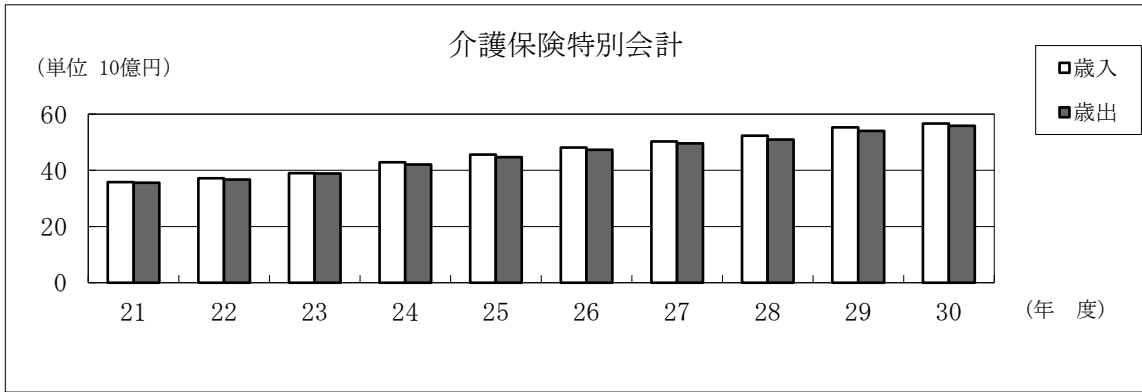
区 分		年			
		21	22	23	24
一般会計	歳入	247,938,930,514	245,951,396,940	247,976,614,209	248,871,272,080
	歳出	238,423,402,918	237,689,082,470	239,702,960,286	242,142,871,901
国民健康保険 特別会計	歳入	78,277,514,780	78,828,774,229	84,248,885,333	84,817,256,114
	歳出	77,315,827,469	77,717,861,910	82,114,670,695	82,830,731,683
介護保険 特別会計	歳入	35,783,849,691	37,145,853,574	38,995,317,739	42,850,234,630
	歳出	35,548,925,310	36,692,722,422	38,916,378,597	42,065,863,887
後期高齢者医療 特別会計	歳入	9,235,220,349	10,400,870,644	10,656,589,051	11,592,664,265
	歳出	9,017,820,797	10,179,983,717	10,378,833,221	11,367,874,825
老人保健医療 特別会計	歳入	408,010,734	46,377,063	—————	—————
	歳出	376,813,411	46,377,063	—————	—————

※老人保健医療特別会計 = 平成22年度末で廃止



(単位 円)

度					
25	26	27	28	29	30
263,140,709,467	272,202,780,062	281,631,979,982	287,596,046,182	279,663,777,998	291,449,314,108
254,310,515,379	265,699,772,371	273,782,277,657	279,453,347,539	272,022,988,944	282,256,914,735
85,040,286,173	84,533,298,315	97,350,785,523	93,706,421,628	89,048,025,874	74,670,093,672
83,217,883,345	82,749,345,300	95,602,191,000	91,755,886,492	87,314,122,530	73,778,949,276
45,654,925,349	48,098,694,295	50,239,996,041	52,372,393,280	55,296,583,274	56,687,487,088
44,742,701,689	47,296,779,220	49,644,782,048	50,954,187,480	54,051,746,980	55,797,482,951
11,815,396,561	12,542,695,162	12,636,321,209	13,652,927,410	14,199,279,296	15,082,906,967
11,676,094,932	12,464,784,802	12,568,017,552	13,548,794,280	14,072,871,050	15,040,858,477
—————	—————	—————	—————	—————	—————
—————	—————	—————	—————	—————	—————



実質収支に関する比較表

区 分		年			
		21	22	23	24
一 般 会 計	歳入総額	247,938,930,514 3.61%	245,951,396,940 -0.80%	247,976,614,209 0.82%	248,871,272,080 0.36%
	歳出総額	238,423,402,918 7.70%	237,689,082,470 -0.31%	239,702,960,286 0.85%	242,142,871,901 1.02%
	歳入歳出差引額	9,515,527,596 -46.93%	8,262,314,470 -13.17%	8,273,653,923 0.14%	6,728,400,179 -18.68%
	翌年度へ繰り 越すべき財源	100,168,000 -98.96%	897,519,000 796.01%	91,291,000 -89.83%	826,285,000 805.11%
	実質収支額 (内 基金繰入額)	9,415,359,596 13.70% (5,000,000,000)	7,364,795,470 -21.78% (4,000,000,000)	8,182,362,923 11.10% (5,000,000,000)	5,902,115,179 -27.87% (3,000,000,000)
国民健康保険特別会計 実質収支額		961,687,311 356.14%	1,110,912,319 15.52%	2,134,214,638 92.11%	1,986,524,431 -6.92%
介護保険特別会計 実質収支額		234,924,381 -80.19%	453,131,152 92.88%	78,939,142 -82.58%	784,370,743 893.64%
後期高齢者医療特別会計 実質収支額		217,399,552 -77.34%	220,886,927 1.60%	277,755,830 25.75%	224,789,440 -19.07%
老人保健医療特別会計 実質収支額		31,197,323 55.99%	0 皆減	— —	— —
実質収支額合計 (内 基金繰入額)		10,860,568,163 1.91% (5,000,000,000)	9,149,725,868 -15.75% (4,000,000,000)	10,673,272,533 16.65% (5,000,000,000)	8,897,799,793 -16.63% (3,000,000,000)

※老人保健医療特別会計 =平成22年度末で廃止

(単位：円、％＝対前年度増減率)

度					
25	26	27	28	29	30
263,140,709,467 5.73%	272,202,780,062 3.44%	281,631,979,982 3.46%	287,596,046,182 2.12%	279,663,777,998 -2.76%	291,449,314,108 4.21%
254,310,515,379 5.02%	265,699,772,371 4.48%	273,782,277,657 3.04%	279,453,347,539 2.07%	272,022,988,944 -2.66%	282,256,914,735 3.76%
8,830,194,088 31.24%	6,503,007,691 -26.35%	7,849,702,325 20.71%	8,142,698,643 3.73%	7,640,789,054 -6.16%	9,192,399,373 20.31%
1,187,453,000 43.71%	813,836,000 -31.46%	1,183,851,000 45.47%	697,563,000 -41.08%	249,847,000 -64.18%	1,199,286,000 380.01%
7,642,741,088 29.49% (4,000,000,000)	5,689,171,691 -25.56% (3,000,000,000)	6,665,851,325 17.17% (3,500,000,000)	7,445,135,643 11.69% (4,000,000,000)	7,390,942,054 -0.73% (4,000,000,000)	7,993,113,373 8.15% (4,000,000,000)
1,822,402,828 -8.26%	1,783,953,015 -2.11%	1,748,594,523 -1.98%	1,950,535,136 11.55%	1,733,903,344 -11.11%	891,144,396 -48.60%
912,223,660 16.30%	801,915,075 -12.09%	595,213,993 -25.78%	1,418,205,800 138.27%	1,244,836,294 -12.22%	890,004,137 -28.50%
139,301,629 -38.03%	77,910,360 -44.07%	68,303,657 -12.33%	104,133,130 52.46%	126,408,246 21.39%	42,048,490 -66.74%
_____	_____	_____	_____	_____	_____
10,516,669,205 18.19% (4,000,000,000)	8,352,950,141 -20.57% (3,000,000,000)	9,077,963,498 8.68% (3,500,000,000)	10,918,009,709 20.27% (4,000,000,000)	10,496,089,938 -3.86% (4,000,000,000)	9,816,310,396 -6.48% (4,000,000,000)

一 般 会 計

歳入・歳出決算総括表（一般会計）

款 名		決算額（円）	
		平成30年度	平成29年度
歳 入	1 特 別 区 税	49,217,015,193	47,924,343,433
	2 地 方 譲 与 税	1,012,644,000	996,628,000
	3 利 子 割 交 付 金	187,246,000	175,244,000
	4 配 当 割 交 付 金	624,295,000	722,391,000
	5 株式等譲渡所得割交付金	510,358,000	725,227,000
	6 地 方 消 費 税 交 付 金	11,657,256,000	13,664,189,000
	7 ゴルフ場利用税交付金	2,264,278	2,357,826
	8 自 動 車 取 得 税 交 付 金	604,728,000	572,632,000
	9 地 方 特 例 交 付 金	633,872,000	554,482,000
	10 交通安全対策特別交付金	70,675,000	75,914,000
	11 特 別 区 交 付 金	110,791,773,000	100,404,438,000
	12 分 担 金 及 び 負 担 金	3,815,991,019	3,656,845,046
	13 使 用 料 及 び 手 数 料	4,162,207,687	4,173,356,004
	14 国 庫 支 出 金	62,045,177,840	64,544,843,189
	15 都 支 出 金	19,611,934,571	20,106,568,870
	16 財 産 収 入	653,967,774	630,764,970
	17 寄 付 金	28,964,091	39,476,845
	18 繰 入 金	17,652,125,728	11,568,758,556
	19 繰 越 金	3,640,789,054	4,142,698,643
	20 諸 収 入	2,947,029,873	2,993,619,616
	21 特 別 区 債	1,579,000,000	1,989,000,000
歳 入 合 計		291,449,314,108	279,663,777,998
歳 出	1 議 会 費	867,970,865	898,158,898
	2 総 務 費	30,517,974,739	27,262,334,414
	3 民 生 費	133,415,644,802	133,204,229,092
	4 産 業 経 済 費	1,891,097,054	1,935,046,572
	5 環 境 衛 生 費	21,088,061,737	16,428,530,822
	6 土 木 費	21,274,941,970	18,893,057,115
	7 教 育 費	45,941,647,358	45,635,563,313
	8 公 債 費	5,664,418,043	6,595,165,762
	9 諸 支 出 金	21,595,158,167	21,170,902,956
	10 予 備 費	0	0
歳 出 合 計		282,256,914,735	272,022,988,944
歳入歳出差引額		9,192,399,373	7,640,789,054
内 訳	翌年度へ繰り越すべき財源	1,199,286,000	249,847,000
	実質収支額	7,993,113,373	7,390,942,054
	(実質収支額のうち基金繰入額)	(4,000,000,000)	(4,000,000,000)

増 減		構成比 (%)		款 名
増減額 (円)	率 (%)	平成30年度	平成29年度	
1,292,671,760	2.70	16.89	17.14	1 特 別 区 税
16,016,000	1.61	0.35	0.36	2 地 方 譲 与 税
12,002,000	6.85	0.06	0.06	3 利 子 割 交 付 金
-98,096,000	-13.58	0.21	0.26	4 配 当 割 交 付 金
-214,869,000	-29.63	0.18	0.26	5 株 式 等 譲 渡 所 得 割 交 付 金
-2,006,933,000	-14.69	4.00	4.89	6 地 方 消 費 税 交 付 金
-93,548	-3.97	0.00	0.00	7 ゴ ル フ 場 利 用 税 交 付 金
32,096,000	5.60	0.21	0.20	8 自 動 車 取 得 税 交 付 金
79,390,000	14.32	0.22	0.20	9 地 方 特 例 交 付 金
-5,239,000	-6.90	0.02	0.03	10 交 通 安 全 対 策 特 別 交 付 金
10,387,335,000	10.35	38.01	35.90	11 特 別 区 交 付 金
159,145,973	4.35	1.31	1.31	12 分 担 金 及 び 負 担 金
-11,148,317	-0.27	1.43	1.49	13 使 用 料 及 び 手 数 料
-2,499,665,349	-3.87	21.29	23.08	14 国 庫 支 出 金
-494,634,299	-2.46	6.73	7.19	15 都 支 出 金
23,202,804	3.68	0.22	0.22	16 財 産 収 入
-10,512,754	-26.63	0.01	0.01	17 寄 付 金
6,083,367,172	52.58	6.06	4.14	18 繰 入 金
-501,909,589	-12.12	1.25	1.48	19 繰 越 金
-46,589,743	-1.56	1.01	1.07	20 諸 収 入
-410,000,000	-20.61	0.54	0.71	21 特 別 区 債
11,785,536,110	4.21	100.00	100.00	歳 入 合 計
-30,188,033	-3.36	0.31	0.33	1 議 会 費
3,255,640,325	11.94	10.81	10.02	2 総 務 費
211,415,710	0.16	47.27	48.97	3 民 生 費
-43,949,518	-2.27	0.67	0.71	4 産 業 経 済 費
4,659,530,915	28.36	7.47	6.04	5 環 境 衛 生 費
2,381,884,855	12.61	7.54	6.95	6 土 木 費
306,084,045	0.67	16.27	16.78	7 教 育 費
-930,747,719	-14.11	2.01	2.42	8 公 債 費
424,255,211	2.00	7.65	7.78	9 諸 支 出 金
0	0.00	0.00	0.00	10 予 備 費
10,233,925,791	3.76	100.00	100.00	歳 出 合 計
1,551,610,319	20.31	—	—	歳入歳出差引額
949,439,000	380.01	—	—	内 訳 翌年度へ繰り越すべき財源 実質収支額 (実質収支額のうち基金繰入額)
602,171,319	8.15	—	—	
0	0.00	—	—	

平成30年度高額事業の決算概要（決算額10億円以上）

科 目			予算現額・決算額・差額
款	項	目	
2 総務費			
1 総務管理費			
3 財政管理費			
	3	公共施設建設資金積立基金積立金 (政策経営部)	予算現額 2,420,438,000円 決算額 2,420,325,766円 差額 112,234円
7 情報化推進費			
	1	(1) 情報システムの構築、改造事業 (政策経営部)	予算現額 1,502,817,000円 決算額 1,308,169,032円 差額 194,647,968円
	1	(2) 電子計算組織管理運営事務 (政策経営部)	予算現額 2,325,528,000円 決算額 2,180,098,196円 差額 145,429,804円
8 災害対策費			
	2	防災減災対策整備基金積立金 (政策経営部)	予算現額 4,000,000,000円 決算額 4,000,000,000円 差額 0円
10 施設営繕費			
	1	施設営繕事業 (資産管理部)	予算現額 2,079,053,000円 決算額 1,974,319,828円 差額 104,733,172円

【注】給与費は除く

ア 新規積立		2,375,058,000円
イ 利子相当分積立		45,267,766円
ア システム構築・改造委託		1,308,169,032円
ア 電算処理関係委託及び賃借		1,894,984,770円
イ オンラインシステム用通信回線等使用及び設置現地調整		128,593,908円
ウ 電算関係機器購入		128,264,523円
エ 運用消耗品等		15,219,710円
オ 職員の研修及び調査研究		13,035,285円
ア 新規積立		4,000,000,000円
保塚地域学習センター大規模改修工事 完成予定 令和元年度		
総契約金額 808,229千円 今年度までの支出額 322,300千円		
次年度以降の支出予定額 485,929千円		
ア 本木関原住区センター大規模改修工事設計委託	1件	22,548,240円
イ 伊興地域学習センター大規模改修工事設計委託	1件	28,382,400円
ウ その他設計委託	12件	64,951,200円
エ 大谷田谷中住区センター大規模改修工事	3件	251,366,760円
オ 保塚地域学習センター大規模改修工事	3件	322,300,000円
カ 佐野地域学習センター空調機器改修工事	1件	111,780,000円
キ 梅田地域学習センター外装改修その他工事	1件	135,108,000円
ク 生涯学習センター外壁改修その他工事	1件	167,475,600円
ケ その他工事	61件	864,055,404円
コ 図面印刷製本、PCB廃棄物処分委託等		6,352,224円

科 目		予算現額・決算額・差額
款 項 目	事 務 事 業	
3 民生費		
1 社会福祉費		
1 社会福祉総務費		
18 国民健康保険保険基盤安定制度 (区民部)		予算現額 3,589,558,000円 決 算 額 3,589,557,093円 差 額 907円
20 社会福祉法人運営助成事業 (福祉部)		予算現額 1,184,585,000円 決 算 額 1,134,238,337円 差 額 50,346,663円
3 心身障がい者福祉費		
2 障がい者福祉手当の支給事業 (福祉部)		予算現額 1,480,219,000円 決 算 額 1,475,483,000円 差 額 4,736,000円
7 障がい者自立支援給付費支給事業 (福祉部)		予算現額 15,490,776,000円 決 算 額 15,121,684,102円 差 額 369,091,898円

【注】 給与費は除く

ア	軽減1号該当		1,483,295,100円
	医療給付費分・後期高齢者支援金分	37,707人	
	介護納付金分	12,560人	
イ	軽減2号該当		573,432,900円
	医療給付費分・後期高齢者支援金分	20,711人	
	介護納付金分	5,808人	
ウ	軽減3号該当		196,169,280円
	医療給付費分・後期高齢者支援金分	17,720人	
	介護納付金分	4,944人	
エ	保険者支援分		1,336,659,813円
	医療給付費分・後期高齢者支援金分	76,138人	
	介護納付金分	23,312人	
ア	社会福祉法人あだちの里運営費補助		309,516,651円
イ	社会福祉法人あいのお福祉会運営費補助		289,153,140円
ウ	社会福祉法人足立邦栄会運営費補助		13,290,400円
エ	社会福祉法人リード・エー運営費補助		10,680,000円
オ	社会福祉法人はなさく福祉会運営費補助		4,272,000円
カ	特定非営利活動法人あだち運営費補助		19,224,000円
キ	社会福祉法人コスモス会運営費補助		14,952,000円
ク	社会福祉法人ひふみ会運営費補助		27,768,000円
ケ	民営化運営移行措置助成金		69,661,686円
コ	障がい者日中活動系サービス推進事業補助		300,686,800円
サ	児童発達支援センターサービス推進事業補助		32,493,000円
シ	グループホーム自動火災報知設備設置補助	8施設	5,546,000円
ス	重症心身障がい児(者)通所事業補助	5施設	23,889,660円
セ	平成29年度東京都障害者施策推進区市町村包括補助返還金		13,105,000円
支給人数			9,066人
ア	介護給付費・訓練等給付費		11,279,426,142円
イ	障害児通所給付費		1,777,845,848円
ウ	更生医療		1,818,084,228円
エ	補装具費(中等度難聴児支援含む)		159,427,726円
オ	療養介護医療費等		56,311,874円
カ	高額障害サービス費		2,852,299円
キ	国庫・都負担金等返還		27,735,985円

科 目			予算現額・決算額・差額	
款	項	目	事 務 事 業	
		4 社会福祉施設費		
		4 (1)住区施設運営委託事務 (地域のちから推進部)	予算現額 決算額 差 額	1,707,169,000円 1,659,457,669円 47,711,331円
		4 (1)住区施設運営委託事務 (都市建設部)	予算現額 決算額 差 額	811,000円 810,995円 5円
		2 児童福祉費		
		1 児童福祉総務費		
		3 児童扶養手当等の支給事業 (福祉部)	予算現額 決算額 差 額	2,939,314,000円 2,902,121,051円 37,192,949円
		5 地域型保育事業 (子ども家庭部)	予算現額 決算額 差 額	1,384,043,000円 1,253,352,134円 130,690,866円
		6 児童手当の支給事業 (福祉部)	予算現額 決算額 差 額	10,306,082,000円 10,119,033,068円 187,048,932円
		7 児童育成手当の支給事業 (福祉部)	予算現額 決算額 差 額	1,983,310,000円 1,935,189,213円 48,120,787円
		10 子ども医療費助成事業 (福祉部)	予算現額 決算額 差 額	3,138,811,000円 3,049,441,421円 89,369,579円
		11 私立保育園施設整備助成事業 (子ども家庭部)	予算現額 決算額 差 額	2,427,071,000円 2,203,411,000円 223,660,000円

【注】給与費は除く

ア	自主管理運営委託	48館	1,484,539,152円
イ	光熱水費		78,212,437円
ウ	館内清掃委託・空調設備等保守委託		44,851,957円
エ	管理用及び事務用備品		23,823,697円
オ	管理運営委員会特別会計交付金		4,400,000円
カ	管理用消耗品等		23,630,426円
ア	屋外防犯カメラ引継ぎ点検委託		810,995円
支給対象児童数 延 107,119人			
ア	児童扶養手当		2,888,015,030円
イ	臨時職員賃金		8,243,090円
ウ	郵送料		3,778,614円
エ	事務用消耗品等		1,706,317円
オ	障がい判定委託		378,000円
ア	小規模保育事業等	管内 27か所 管外 10か所 児童数 5,266人 一時保育利用児童数 212人	1,250,092,870円
	(ア) 小規模保育事業等運営費負担金		1,105,816,060円
	(イ) 小規模保育事業運営費補助		144,276,810円
イ	平成29年度国・都補助金返還		3,259,264円
支給対象児童数 延 941,318人			
ア	児童手当		10,071,875,000円
イ	郵送料		13,793,997円
ウ	臨時職員賃金		8,229,700円
エ	封入封緘委託		1,195,971円
オ	通知書送付用封筒印刷		2,006,532円
カ	事務用品購入等		487,533円
キ	都負担金超過交付分返還金		21,444,335円
支給対象児童数 延 139,804人			
ア	児童育成手当		1,934,950,500円
イ	封入封緘委託		238,713円
受給者(医療証交付数) 86,663人(乳幼児 37,807人 義務教育就学児 48,856人)			
ア	医療費助成	1,457,397件	2,944,105,455円
イ	医療費審査支払事務委託	1,702,216件	94,631,266円
ウ	医療証印刷・郵送料		7,186,240円
エ	臨時職員賃金		3,318,660円
オ	順番表示システム		199,800円
ア	自己所有物件による保育所整備事業補助	4施設	775,934,000円
イ	賃貸物件による保育所整備事業補助	9施設	722,294,000円
ウ	既存保育所の増改築等事業補助	3施設	705,183,000円

科 目			予算現額・決算額・差額	
款	項	目	事 務 事 業	
		12 家庭的保育事業 (子ども家庭部)	予算現額 決 算 額 差 額	1,184,938,000円 1,138,241,529円 46,696,471円
		15 認証保育所運営経費助成事業 (子ども家庭部)	予算現額 決 算 額 差 額	1,986,639,000円 1,922,346,363円 64,292,637円
		2 児童措置費		
		1 私立保育園の運営費助成事業 (子ども家庭部)	予算現額 決 算 額 差 額	13,082,646,000円 12,744,743,295円 337,902,705円
		3 保育所費		
		1 (1) 公立保育園の管理運営事務 (子ども家庭部)	予算現額 決 算 額 差 額	1,201,920,000円 1,105,821,278円 96,098,722円
		1 (1) 公立保育園の管理運営事務 (都市建設部)	予算現額 決 算 額 差 額	1,299,000円 1,298,160円 840円
		1 (1) 公立保育園の管理運営事務 (学校運営部)	予算現額 決 算 額 差 額	113,000円 112,200円 800円

【注】 給与費は除く

家庭的保育者 154人 児童数 延 5,563人		
ア	家庭的保育事業運営費負担金	1,028,595,880円
イ	家庭的保育事業運営費補助	101,052,718円
ウ	受託児童健康診断委託等	8,592,931円
施設数 管内 36か所 管外 19か所 児童数 延 12,157人		
ア	認証保育所運営費補助	1,623,494,890円
イ	特別保育事業補助	8,740,200円
ウ	保育力強化事業等補助	276,727,169円
エ	臨時職員賃金等	3,195,435円
オ	過年度都補助金返還	10,188,669円
区内私立保育園入所児童数 月平均 6,831人 区外私立保育園入所児童数 月平均 51人		
ア	事務用消耗品	9,745円
イ	区内私立保育園	12,261,718,285円
ウ	区外私立保育園	63,269,000円
エ	病後児保育事業及び一時保育事業補助	25,270,000円
オ	歯科健診委託	6,107,271円
カ	保育士等キャリアアップ補助	218,170,000円
キ	保育サービス推進事業補助	92,633,000円
ク	安心安全確保事業補助	3,083,527円
ケ	保育所等における午睡時の安全対策強化事業補助	5,669,320円
コ	定期利用保育事業補助	33,981,113円
サ	過年度分補助金等返還金	34,832,034円
ア	嘱託医の報酬及び臨時職員の賃金	94,958,497円
イ	給食・間食等食材	260,767,983円
ウ	保育教材・冷暖房機等運営用品	113,255,267円
エ	光熱水費	115,913,195円
オ	保育園給食調理等委託	477,975,821円
カ	園外保育用バス等賃借	18,945,047円
キ	管外委託保育料（区立保育園）等	24,005,468円
ア	防犯カメラの設置工事	1,298,160円
ア	一斉コシヒカリ給食用の米	112,200円

科 目			予算現額・決算額・差額	
款	項	目	事 務 事 業	
		1 (4) 公立保育園の管理運営委託事業 (子ども家庭部)	予算現額	2,695,051,000円
			決 算 額	2,602,930,408円
			差 額	92,120,592円
		3 生活保護費		
		2 扶助費		
		1 (1) 生活保護費給付事業 (福祉部)	予算現額	47,609,223,000円
			決 算 額	47,065,237,591円
			差 額	543,985,409円

【注】 給与費は除く

ア	やよい保育園管理運営委託	児童数月平均	100人	204,804,639円
イ	さつき保育園管理運営委託	児童数月平均	109人	226,214,168円
ウ	せきや保育園管理運営委託	児童数月平均	74人	142,910,270円
エ	青井保育園管理運営委託	児童数月平均	102人	211,402,809円
オ	東保木間保育園管理運営委託	児童数月平均	103人	175,759,693円
カ	谷在家保育園管理運営委託	児童数月平均	91人	140,288,755円
キ	伊興大境保育園管理運営委託	児童数月平均	107人	173,697,210円
ク	新田さくら保育園管理運営委託	児童数月平均	65人	115,408,484円
ケ	水神橋保育園管理運営委託	児童数月平均	101人	194,652,349円
コ	千住保育園管理運営委託	児童数月平均	128人	203,040,699円
サ	竹の塚保育園管理運営委託	児童数月平均	127人	202,584,250円
シ	興本保育園管理運営委託	児童数月平均	109人	177,242,899円
ス	竹の塚北保育園管理運営委託	児童数月平均	116人	205,091,813円
セ	五反野保育園管理運営委託	児童数月平均	129人	221,110,546円
ソ	第三者評価受審事業補助等			8,721,824円
ア	居宅扶助			45,771,439,848円
(ア)	生活扶助	月平均	29,931件	13,912,158,030円
(イ)	住宅扶助	月平均	17,933件	8,776,962,521円
(ウ)	教育扶助	月平均	2,304件	164,137,765円
(エ)	介護扶助	月平均	11,556件	1,131,358,404円
a	国保連払	月平均	11,511件	1,121,390,806円
b	事務所払	月平均	46件	9,967,598円
(オ)	医療扶助	月平均	60,914件	21,516,114,063円
a	入院	月平均	2,020件	11,407,738,810円
b	入院外	月平均	49,897件	9,859,436,473円
c	事務所払	月平均	8,997件	248,938,780円
(カ)	出産扶助	月平均	1件	287,970円
(キ)	生業扶助	月平均	101件	99,807,492円
(ク)	葬祭扶助	月平均	68件	150,980,943円
(ケ)	就労自立給付金	月平均	20件	13,532,660円
(コ)	進学準備給付金	月平均	5件	6,100,000円
イ	委託扶助			386,498,438円
(ア)	救護施設等			361,842,910円
a	救護施設			206,290,327円
(a)	生活費	月平均	58人	34,732,893円
(b)	事務費	月平均	72人	171,557,434円
b	更生施設			155,552,583円
(a)	生活費	月平均	62人	40,886,574円
(b)	事務費	月平均	92人	114,666,009円
(イ)	宿所提供施設	月平均	43人	13,544,000円
(ウ)	授産施設	月平均	17人	11,111,528円
ウ	償還金			907,299,305円

科 目		予算現額・決算額・差額
款 項 目	事 務 事 業	
5 環境衛生費		
2 衛生費		
1 衛生総務費		
	3 (2)精神障がい者社会復帰施設運営費等補助事業 (衛生部)	予算現額 1,282,279,000円 決算額 1,206,029,176円 差額 76,249,824円
	10 大学病院整備事業 (衛生部)	予算現額 5,300,000,000円 決算額 5,300,000,000円 差額 0円
3 予防費		
	3 (1)予防接種事業 (衛生部)	予算現額 1,717,874,000円 決算額 1,676,436,136円 差額 41,437,864円
4 環境衛生費		
	4 (2)公害補償給付費支払事務 (衛生部)	予算現額 1,049,000,000円 決算額 1,016,187,793円 差額 32,812,207円
3 清掃費		
2 廃棄物対策費		
	1 (1)ごみ収集運搬事業 (環境部)	予算現額 1,760,342,000円 決算額 1,749,378,022円 差額 10,963,978円
4 清掃一部事務組合費		
	1 東京二十三区清掃一部事務組合分担金の支出事務 (環境部)	予算現額 2,364,861,000円 決算額 2,364,861,000円 差額 0円

【注】給与費は除く

ア 自立支援給付（訓練等給付）	1,049,507,268円
イ 精神障がい者自立支援センター運営	59,243,000円
ウ 障害者総合支援法内施設運営助成	94,331,254円
エ 精神障がい者家族会事業助成	192,374円
オ 移動支援事業等	2,755,280円
ア 大学病院整備事業用地購入	3,700,000,000円
イ 大学病院施設等整備費補助	1,600,000,000円
子どもの定期予防接種率	97.3%
高齢者インフルエンザ接種率	40.8%
ア 療養の給付・療養費	425,861,973円
イ 障害補償費	456,345,020円
ウ 療養手当	86,893,300円
エ 遺族補償費	33,404,650円
オ 遺族補償一時金	9,983,850円
カ 葬祭料	3,699,000円
ア 臨時職員共済費	6,426,558円
イ 臨時職員賃金	33,744,603円
ウ 事業用消耗品等	35,748,278円
エ 廃棄物運搬請負	1,329,562,661円
オ 粗大ごみ申告受付業務等委託	337,659,234円
（ア）粗大ごみ申告受付業務委託	41,192,186円
（イ）粗大ごみ自己持込業務委託	41,500,144円
（ウ）粗大ごみ中継業務委託	51,083,816円
（エ）動物死体処理委託	20,484,144円
（オ）粗大ごみ収集作業・中継運搬業務委託	183,398,944円
カ 駐車場賃借	6,236,688円
清掃事業の円滑な運営に係る清掃工場、ごみ等の中継施設の維持管理経費等（区負担分）	

科 目		予算現額・決算額・差額
款 項 目	事 務 事 業	
6 土木費		
2 道路橋梁費		
2 道路橋梁維持費		
1	(1)道路の維持事業 (都市建設部)	予算現額 1,493,035,000円 決算額 1,477,312,300円 差 額 15,722,700円
4 都市計画費		
1 都市計画総務費		
21	鉄道立体化の促進事業 (都市建設部)	予算現額 9,899,559,000円 決算額 3,475,570,316円 差 額 6,423,988,684円 (差額には翌年度繰越額含む)
23	竹の塚鉄道立体化及び関連都市計画 事業資金積立基金積立金 (都市建設部)	予算現額 2,209,320,000円 決算額 2,209,298,116円 差 額 21,884円
2 公園管理費		
1	(1)公園・親水施設等の維持管理事業 (都市建設部)	予算現額 2,120,390,000円 決算額 2,039,481,782円 差 額 80,908,218円
1	(1)公園・親水施設等の維持管理事業 (衛生部)	予算現額 3,230,000円 決算額 2,972,160円 差 額 257,840円
1	(1)公園・親水施設等の維持管理事業 (学校運営部)	予算現額 700,000円 決算額 447,532円 差 額 252,468円

【注】 給与費は除く

ア 道路橋梁の応急修繕	557,426,410円
イ 道路水路等維持作業委託	275,807,858円
ウ 街路樹維持管理委託	277,015,108円
エ 街路樹診断業務委託	9,353,306円
オ 道路施設保守点検作業委託	235,008,000円
カ 道路施設保守点検作業委託（緊急）	2,226,161円
キ 駅前通・駅広場・駅周辺清掃委託	65,644,452円
ク 北千住駅西口広場施設管理委託	21,194,784円
ケ トンネル・地下道・アンダーパス維持管理	11,354,040円
コ 花壇管理委託	5,774,760円
サ 廃棄物収集運搬・処分委託	1,299,240円
シ 工事中用原材料	7,459,055円
ス 道路施設光熱水費等	7,749,126円
ア 東武伊勢崎線（竹ノ塚駅付近）連続立体交差事業に係る事業費	3,050,990,000円
イ 東武伊勢崎線（竹ノ塚駅付近）連続立体交差事業用地賃借	3,516,240円
ウ 区画街路第14号線整備事業用地購入・補償	380,730,676円
エ 区画街路第14号線事業における土地収用手続き業務委託	12,430,800円
オ 区画街路第14号線電線共同溝及び道路等詳細設計業務委託	8,900,000円
カ 竹の塚まちづくり関連業務委託	14,682,600円
キ 地下鉄8号線整備促進に向けた調査委託	4,320,000円
ア 新規積立	2,200,000,000円
イ 利子相当分積立	9,298,116円
ア 公園児童遊園自主管理報償費	41,241,959円
イ 光熱水費	124,954,061円
ウ 公園・建物等清掃	412,062,064円
エ 公園樹木維持・施設管理等委託	1,106,249,594円
オ 公園改修・補修工事・修繕	323,277,604円
カ 公園管理課の管理運営	31,696,500円
ア カラスの巣等の撤去業務委託	2,972,160円
ア 旧南部公園管理事務所・旧青少年関連施設光熱水費	447,532円

科 目			予算現額・決算額・差額
款	項	目	
		3 街路事業費	
		1 (1)道路の新設事業 (都市建設部)	予算現額 1,311,113,000円 決算額 1,048,213,681円 差額 262,899,319円 (予算現額には前年度繰越額含む) (差額には翌年度繰越額含む)
		7 教育費	
		1 教育総務費	
		2 事務局費	
		13 義務教育施設建設資金積立基金積立金 (学校運営部)	予算現額 13,051,000,000円 決算額 13,050,862,574円 差額 137,426円
		5 生涯学習施設委託管理費	
		1 指定管理者管理運営事務 (地域のちから推進部)	予算現額 1,648,088,000円 決算額 1,614,405,149円 差額 33,682,851円
		2 小学校費	
		3 学校給食費	
		1 (1)小学校給食業務運営事業 (学校運営部)	予算現額 1,783,676,000円 決算額 1,769,955,168円 差額 13,720,832円
		5 学校施設整備費	
		1 (2)小学校施設の保全事業 (学校運営部)	予算現額 3,230,585,000円 決算額 3,081,060,715円 差額 149,524,285円

【注】給与費は除く

ア 補助第138号線その2工区整備事業	353,226,246円
イ 補助第258号線（六町加平橋）整備事業	349,231,027円
ウ 主要区画道路② II 区間整備事業	170,870,414円
エ 補助第138号線その3工区整備償還金等	162,254,314円
オ 補助第256号線整備事業	12,631,680円
ア 新規積立	13,000,000,000円
イ 利子相当分積立	50,862,574円
指定管理者施設管理運営 14施設	
ア 給食調理業務委託	1,554,483,307円
イ 調理用具・消耗品	56,200,082円
ウ 給食用備品	55,309,284円
エ 給食費公費負担	30,574,128円
オ おいしい給食推進	3,606,830円
カ 廃棄物処理等	69,781,537円
ア 建築物等定期点検委託等	20,535,586円
イ 設計委託	201,495,600円
ウ 改修工事	1,392,273,501円
エ 全体保全工事	1,119,983,364円
オ 空調機器リース	298,685,880円
カ 増築校舎リース	47,822,400円
キ 書架	264,384円

科 目			予算現額・決算額・差額
款	項	目 事務事業	
		6 学校施設建設費	
		1 区立小学校の改築事業 (学校運営部)	予算現額 4,251,041,000円 決算額 4,208,853,698円 差額 42,187,302円
		3 中学校費	
		5 学校施設整備費	
		1 (2) 中学校施設の保全事業 (学校運営部)	予算現額 1,580,213,000円 決算額 1,527,928,351円 差額 52,284,649円
		6 学校施設建設費	
		1 区立中学校の改築事業 (学校運営部)	予算現額 3,575,040,000円 決算額 3,539,786,968円 差額 35,253,032円
		8 公債費	
		1 公債費	
		1 元金	
		1 特別区債元金の償還 (政策経営部)	予算現額 5,156,168,000円 決算額 5,156,167,438円 差額 562円
		1 特別区債元金の償還 (福祉部)	予算現額 786,000円 決算額 785,710円 差額 290円

【注】給与費は除く

綾瀬小学校施設更新設計等業務委託 完成予定 令和3年度 総契約金額 131,026千円		
今年度までの支出額 48,708千円 次年度以降の支出予定額 82,318千円		
江北小学校・高野小学校施設更新設計等業務委託 完成予定 令和3年度 総契約金額 130,401千円		
今年度までの支出額 25,920千円 次年度以降の支出予定額 104,481千円		
ア	千寿小学校改築工事	3,608,639,600円
イ	千寿小学校仮設校舎・用地賃借	388,869,600円
ウ	小学校施設更新設計等業務委託	89,208,000円
	(ア) 千寿小学校	14,580,000円
	(イ) 綾瀬小学校	48,708,000円
	(ウ) 江北小学校・高野小学校統合校	25,920,000円
エ	千寿小学校施設更新に伴う初度調弁	109,331,036円
オ	千寿小学校廃棄物収集運搬・処分委託等	12,805,462円
ア	建築物定期点検委託等	9,865,998円
イ	設計委託	86,367,600円
ウ	改修工事	923,431,957円
エ	全体保全工事	363,384,036円
オ	空調機器リース料	144,878,760円
千寿青葉中学校施設更新設計等業務委託 完成予定 令和3年度 総契約金額 130,400千円		
今年度までの支出額 77,760千円 次年度以降の支出予定額 52,640千円		
ア	江北桜中学校新築工事	3,365,835,360円
イ	中学校施設更新設計等業務委託	63,607,999円
	(ア) 江北桜中学校	24,948,000円
	(イ) 千寿青葉中学校	38,659,999円
ウ	江北桜中学校施設更新に伴う初度調弁	88,742,269円
エ	江北桜中学校物品移転等業務委託等	21,601,340円
ア	総務債 9件	566,411,659円
イ	民生債 19件	240,809,997円
ウ	環境衛生債 3件	41,676,449円
エ	土木債 97件	2,202,622,551円
オ	教育債 38件	1,838,906,782円
カ	満期一括償還方式借入債年6%積立額	265,740,000円
ア	災害援護債 2件	785,710円

科		目	予算現額・決算額・差額	
款	項	目	事務事業	
9	諸支出金			
	1	特別会計繰出金		
		1 国民健康保険特別会計繰出金		
		1 国民健康保険特別会計繰出金 (区民部)	予算現額	4,846,676,000円
			決算額	4,644,399,167円
			差額	202,276,833円
		2 介護保険特別会計繰出金		
		1 介護保険特別会計繰出金 (福祉部)	予算現額	8,419,323,000円
			決算額	8,419,323,000円
			差額	0円
		3 後期高齢者医療特別会計繰出金		
		1 後期高齢者医療特別会計繰出金 (区民部)	予算現額	8,531,436,000円
			決算額	8,531,436,000円
			差額	0円

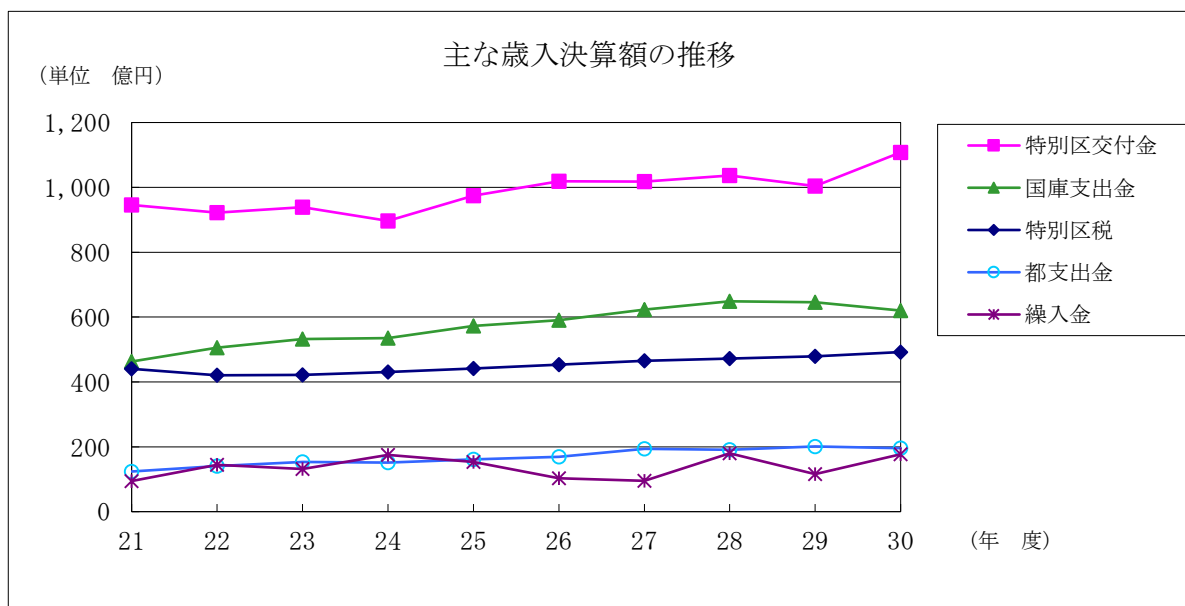
【注】給与費は除く

ア その他一般会計繰出金	3,100,000,000円
イ 出産育児一時金等繰出金	189,000,000円
ウ 職員給与費等繰出金	1,355,399,167円
ア 保険給付費	6,702,099,000円
イ 事務費	1,177,798,000円
ウ 地域支援事業の包括的支援・任意事業法定負担分	193,963,000円
エ 地域支援事業の介護予防・日常生活支援総合事業法定負担分	180,400,000円
オ 低所得者保険料軽減負担分（国庫）	82,533,000円
カ 低所得者保険料軽減負担分（都）	41,265,000円
キ 低所得者保険料軽減負担分（区）	41,265,000円
ア 広域連合負担金繰出金	8,069,281,000円
イ 健康診査費繰出金	243,905,000円
ウ 職員給与費等繰出金	218,250,000円

決算額の推移（一般会計）

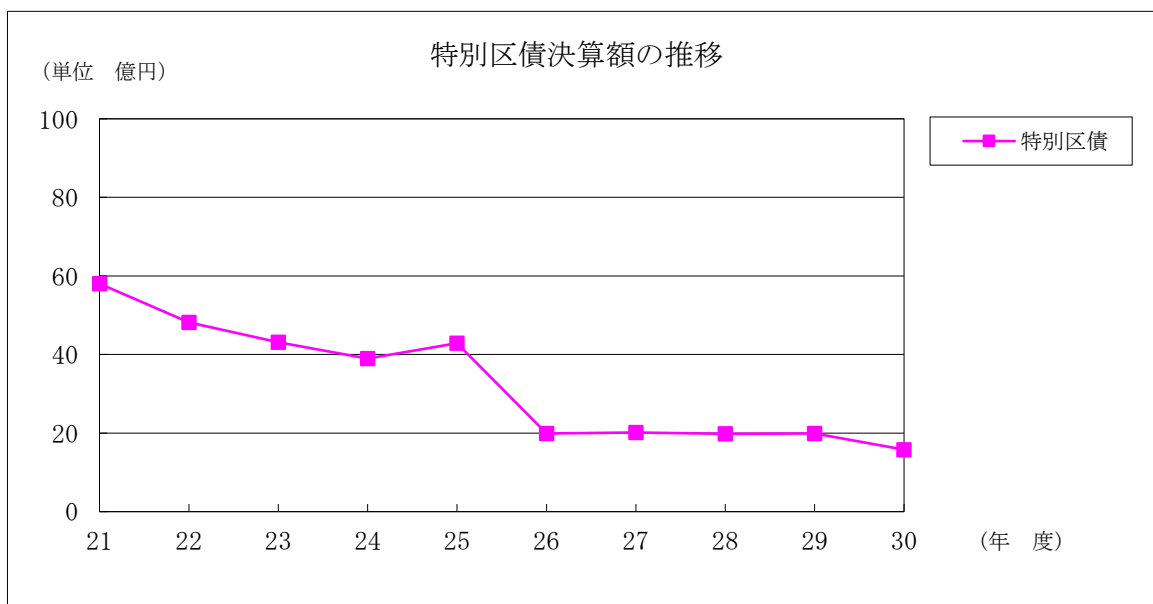
歳入

款	年度	決			
		21	22	23	24
1 特別区税		44,033,246,073	42,053,202,851	42,145,553,970	43,036,824,630
2 地方譲与税		1,193,024,458	1,115,452,799	1,155,696,428	1,080,005,497
3 利子割交付金		573,513,000	575,066,000	540,736,000	522,029,000
4 配当割交付金		173,747,000	217,180,000	241,110,000	264,033,000
5 株式等譲渡所得割交付金		73,884,000	67,052,000	53,753,000	67,879,000
6 地方消費税交付金		6,652,655,000	6,641,225,000	6,682,273,000	6,800,561,000
7 ゴルフ場利用税交付金		3,444,354	2,993,915	2,411,983	3,039,139
8 自動車取得税交付金		613,492,000	662,753,000	578,850,000	653,731,000
9 地方特例交付金		1,057,741,000	1,084,432,000	1,307,621,000	589,892,000
10 交通安全対策特別交付金		104,635,000	96,747,000	93,742,000	94,426,000
11 特別区交付金		94,588,562,000	92,229,063,000	93,843,575,000	89,674,039,000
12 分担金及び負担金		3,816,745,357	3,452,868,013	3,440,165,709	3,358,058,094
13 使用料及び手数料		3,884,809,914	3,998,986,640	3,938,626,260	4,050,437,471
14 国庫支出金		46,301,130,903	50,538,697,384	53,217,069,379	53,513,486,607
15 都支出金		12,388,735,195	14,077,706,843	15,331,849,166	15,134,055,679
16 財産収入		1,786,825,492	1,194,981,906	523,055,904	1,210,436,145
17 寄付金		106,220,321	319,238,366	63,428,616	65,875,154
18 繰入金		9,443,092,741	14,405,497,094	13,148,049,045	17,466,871,262
19 繰越金		12,929,851,400	4,515,527,596	4,262,314,470	3,273,653,923
20 諸収入		2,409,600,106	3,886,726,133	3,094,573,879	4,112,206,279
21 特別区債		5,803,975,200	4,815,999,400	4,312,159,400	3,899,732,200
歳入合計		247,938,930,514	245,951,396,940	247,976,614,209	248,871,272,080



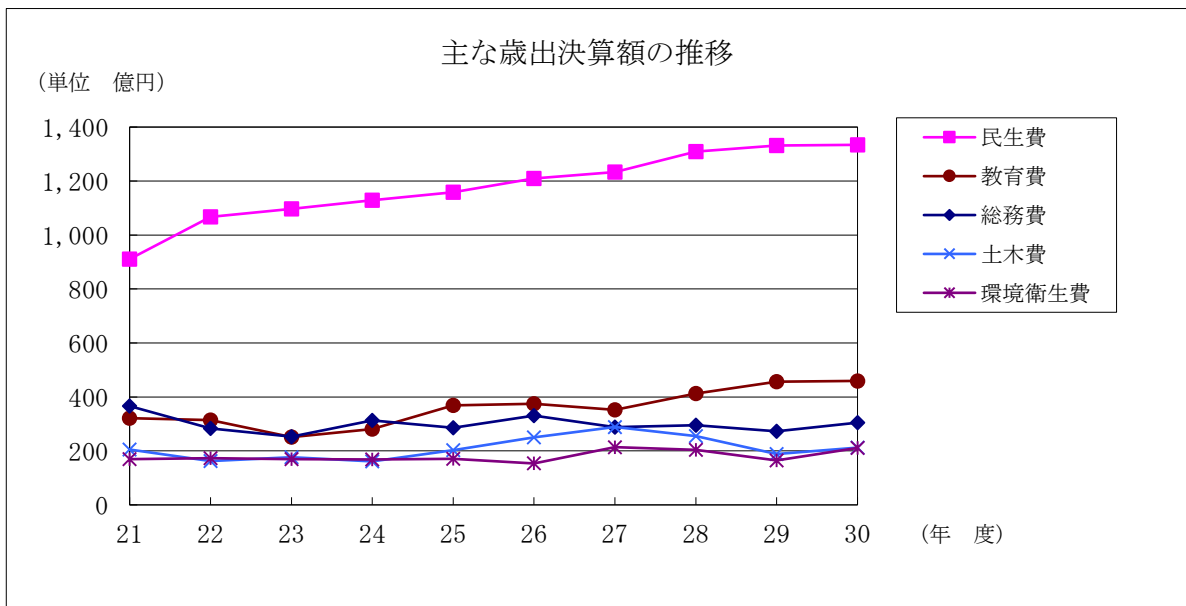
(単位 円)

算 額					
25	26	27	28	29	30
44,189,272,759	45,299,468,856	46,467,405,249	47,203,111,637	47,924,343,433	49,217,015,193
1,033,828,011	987,532,017	1,032,107,018	1,000,762,004	996,628,000	1,012,644,000
668,939,000	679,029,000	587,079,000	163,499,000	175,244,000	187,246,000
456,464,000	857,284,000	707,556,000	534,171,000	722,391,000	624,295,000
595,960,000	721,306,000	698,310,000	311,454,000	725,227,000	510,358,000
6,742,602,000	8,637,810,000	15,434,511,000	13,650,040,000	13,664,189,000	11,657,256,000
3,191,831	2,263,698	2,437,070	2,364,977	2,357,826	2,264,278
640,033,000	329,605,000	464,334,000	456,231,000	572,632,000	604,728,000
586,331,000	544,087,000	540,565,000	551,073,000	554,482,000	633,872,000
88,815,000	77,502,000	84,275,000	80,339,000	75,914,000	70,675,000
97,416,466,000	101,926,107,000	101,781,655,000	103,665,811,000	100,404,438,000	110,791,773,000
3,508,723,771	3,433,855,809	3,463,457,180	3,516,438,323	3,656,845,046	3,815,991,019
4,176,037,655	4,107,483,975	4,149,849,152	4,216,590,797	4,173,356,004	4,162,207,687
57,259,192,656	59,075,086,611	62,353,181,780	64,867,037,157	64,544,843,189	62,045,177,840
16,105,262,050	16,872,453,410	19,403,661,377	19,101,916,147	20,106,568,870	19,611,934,571
722,464,140	808,645,034	1,000,615,845	1,021,671,671	630,764,970	653,967,774
124,854,508	23,251,802	114,854,117	87,918,048	39,476,845	28,964,091
15,329,144,420	10,313,173,212	9,532,527,554	17,991,398,509	11,568,758,556	17,652,125,728
3,728,400,179	4,830,194,088	3,503,007,691	4,349,702,325	4,142,698,643	3,640,789,054
5,475,527,487	10,684,641,550	8,296,590,949	2,844,516,587	2,993,619,616	2,947,029,873
4,289,200,000	1,992,000,000	2,014,000,000	1,980,000,000	1,989,000,000	1,579,000,000
263,140,709,467	272,202,780,062	281,631,979,982	287,596,046,182	279,663,777,998	291,449,314,108



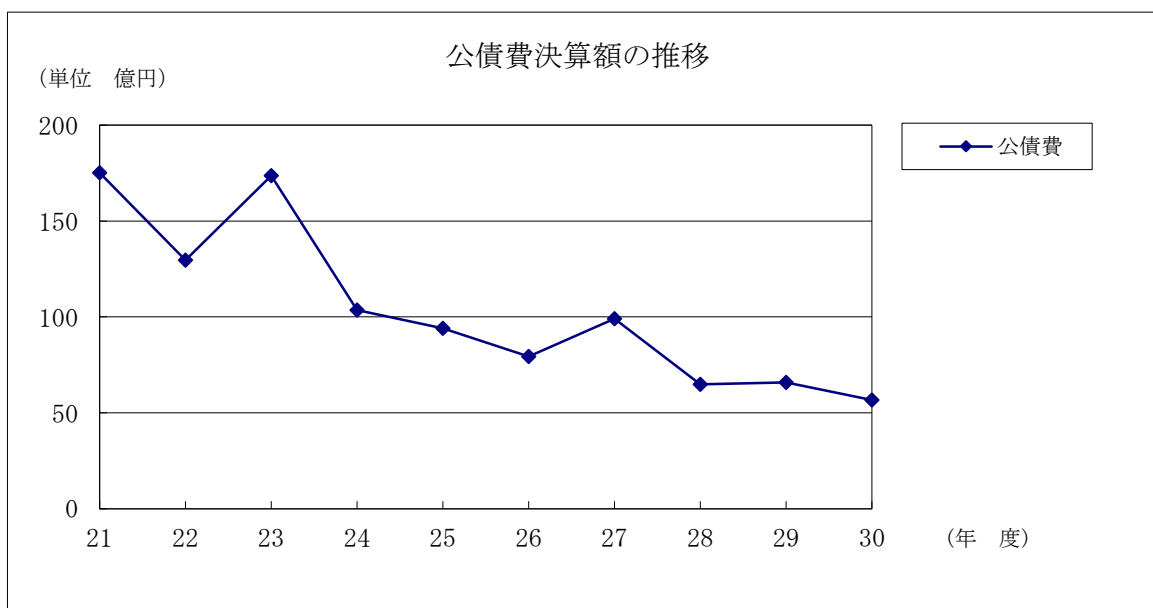
歳出

款	年度	決			
		21	22	23	24
1 議 会 費		883,969,053	880,485,917	1,249,868,401	965,922,767
2 総 務 費		36,610,967,996	28,330,548,640	25,289,704,702	31,277,082,935
3 民 生 費		91,080,266,038	106,669,017,753	109,714,802,691	112,917,862,452
4 産 業 経 済 費		3,076,872,969	3,167,942,493	3,363,728,574	2,992,403,572
5 環 境 衛 生 費		16,942,268,898	17,284,383,277	16,999,278,387	16,879,039,353
6 土 木 費		20,496,702,194	16,237,009,352	17,706,080,888	16,115,037,086
7 教 育 費		32,142,009,343	31,419,783,021	25,115,205,381	28,088,143,617
8 公 債 費		17,511,290,927	12,954,669,075	17,371,377,820	10,352,601,265
9 諸 支 出 金		19,679,055,500	20,745,242,942	22,892,913,442	22,554,778,854
10 予 備 費		0	0	0	0
歳 出 合 計		238,423,402,918	237,689,082,470	239,702,960,286	242,142,871,901



(単位 円)

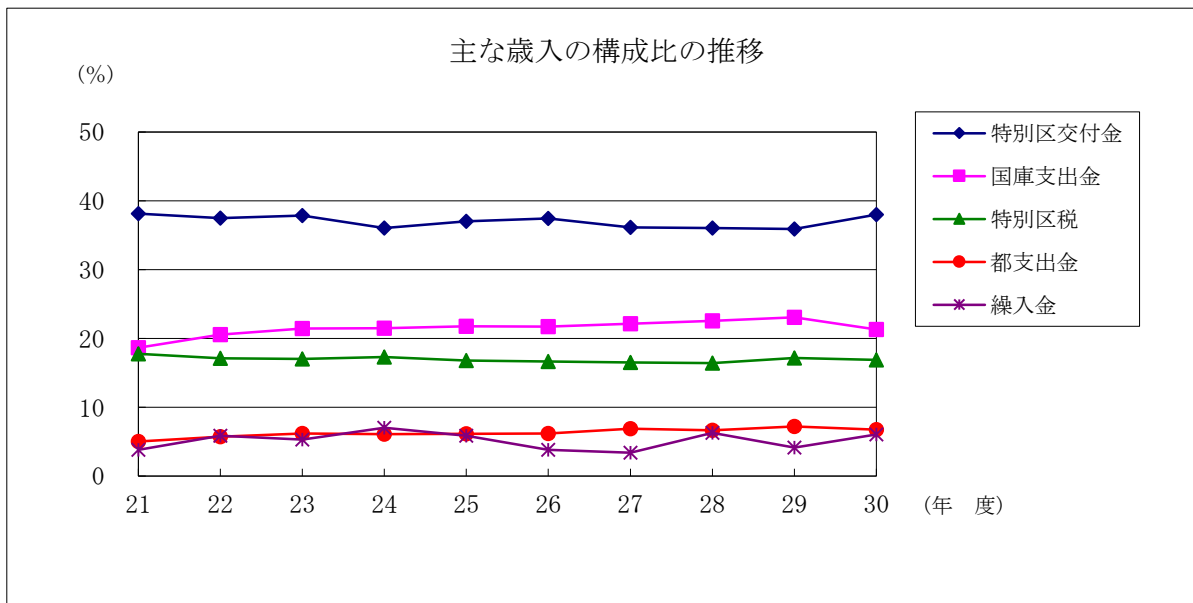
算 額					
25	26	27	28	29	30
936,209,860	933,499,827	1,005,626,300	912,962,080	898,158,898	867,970,865
28,547,469,361	33,096,989,387	28,766,984,448	29,484,712,008	27,262,334,414	30,517,974,739
115,862,148,243	120,900,703,952	123,293,552,395	130,945,544,145	133,204,229,092	133,415,644,802
2,734,729,347	2,453,870,545	2,307,861,666	1,936,349,595	1,935,046,572	1,891,097,054
17,125,448,953	15,350,771,846	21,395,293,574	20,443,282,565	16,428,530,822	21,088,061,737
20,309,759,069	24,962,724,741	28,867,750,469	25,516,779,813	18,893,057,115	21,274,941,970
36,851,562,581	37,512,267,205	35,174,478,152	41,210,800,417	45,635,563,313	45,941,647,358
9,411,846,925	7,936,002,747	9,903,066,853	6,479,165,136	6,595,165,762	5,664,418,043
22,531,341,040	22,552,942,121	23,067,663,800	22,523,751,780	21,170,902,956	21,595,158,167
0	0	0	0	0	0
254,310,515,379	265,699,772,371	273,782,277,657	279,453,347,539	272,022,988,944	282,256,914,735



構成比の推移（一般会計）

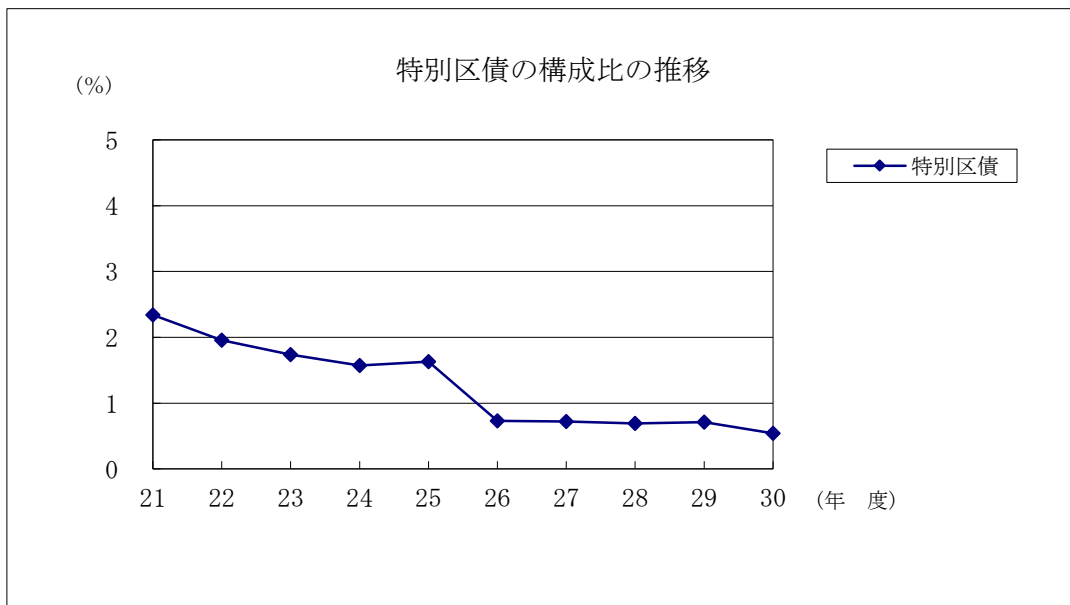
歳入

款	年度	構				
		21	22	23	24	25
1 特別区税		17.76	17.10	17.00	17.29	16.79
2 地方譲与税		0.48	0.45	0.47	0.43	0.39
3 利子割交付金		0.23	0.23	0.22	0.21	0.26
4 配当割交付金		0.07	0.09	0.10	0.11	0.17
5 株式等譲渡所得割交付金		0.03	0.03	0.02	0.03	0.23
6 地方消費税交付金		2.68	2.70	2.69	2.73	2.56
7 ゴルフ場利用税交付金		0.00	0.00	0.00	0.00	0.00
8 自動車取得税交付金		0.25	0.27	0.23	0.26	0.24
9 地方特例交付金		0.43	0.44	0.53	0.24	0.22
10 交通安全対策特別交付金		0.04	0.04	0.04	0.04	0.03
11 特別区交付金		38.15	37.50	37.84	36.03	37.02
12 分担金及び負担金		1.54	1.40	1.39	1.35	1.33
13 使用料及び手数料		1.57	1.63	1.59	1.63	1.59
14 国庫支出金		18.67	20.55	21.46	21.50	21.76
15 都支出金		5.00	5.72	6.18	6.08	6.12
16 財産収入		0.72	0.49	0.21	0.49	0.28
17 寄付金		0.04	0.13	0.03	0.03	0.05
18 繰入金		3.81	5.86	5.30	7.02	5.83
19 繰越金		5.21	1.84	1.72	1.31	1.42
20 諸収入		0.97	1.58	1.25	1.65	2.08
21 特別区債		2.34	1.96	1.74	1.57	1.63
歳入合計		100.00	100.00	100.00	100.00	100.00



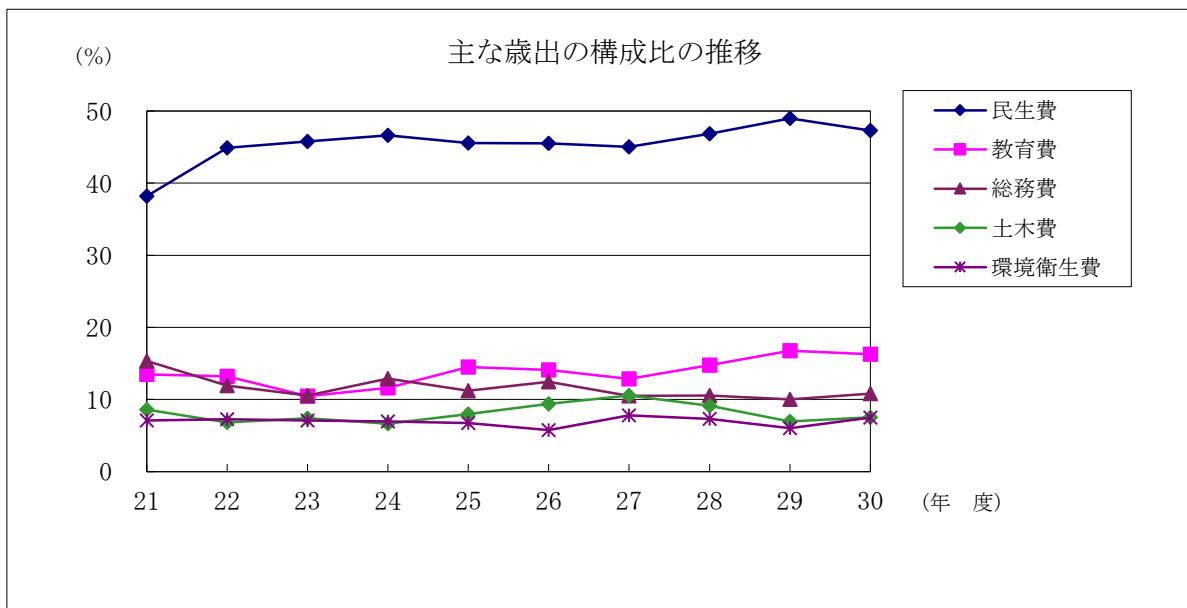
(単位 %)

成 比					款
26	27	28	29	30	
16.64	16.50	16.41	17.14	16.89	1 特 別 区 税
0.36	0.37	0.35	0.36	0.35	2 地 方 譲 与 税
0.25	0.21	0.06	0.06	0.06	3 利 子 割 交 付 金
0.32	0.25	0.19	0.26	0.21	4 配 当 割 交 付 金
0.27	0.25	0.11	0.26	0.18	5 株 式 等 譲 渡 所 得 割 交 付 金
3.17	5.48	4.75	4.89	4.00	6 地 方 消 費 税 交 付 金
0.00	0.00	0.00	0.00	0.00	7 ゴ ル フ 場 利 用 税 交 付 金
0.12	0.16	0.16	0.20	0.21	8 自 動 車 取 得 税 交 付 金
0.20	0.19	0.19	0.20	0.22	9 地 方 特 例 交 付 金
0.03	0.03	0.03	0.03	0.02	10 交 通 安 全 対 策 特 別 交 付 金
37.44	36.14	36.04	35.90	38.01	11 特 別 区 交 付 金
1.26	1.23	1.22	1.31	1.31	12 分 担 金 及 び 負 担 金
1.51	1.47	1.47	1.49	1.43	13 使 用 料 及 び 手 数 料
21.70	22.14	22.55	23.08	21.29	14 国 庫 支 出 金
6.20	6.89	6.64	7.19	6.73	15 都 支 出 金
0.30	0.36	0.35	0.22	0.22	16 財 産 収 入
0.01	0.04	0.03	0.01	0.01	17 寄 付 金
3.79	3.38	6.26	4.14	6.06	18 繰 入 金
1.77	1.24	1.51	1.48	1.25	19 繰 越 金
3.93	2.95	0.99	1.07	1.01	20 諸 収 入
0.73	0.72	0.69	0.71	0.54	21 特 別 区 債
100.00	100.00	100.00	100.00	100.00	歳 入 合 計



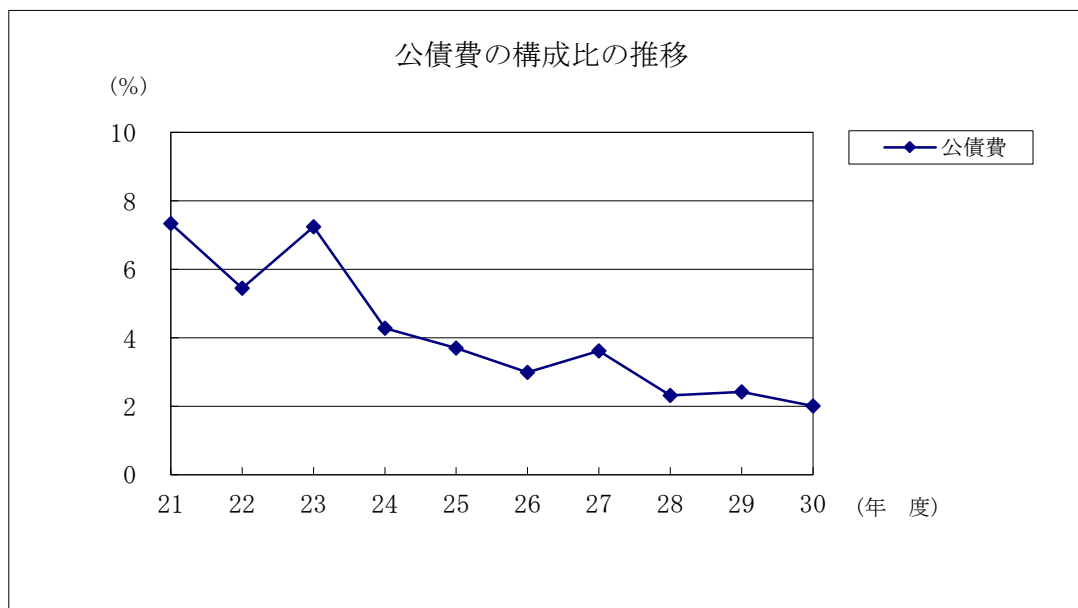
歳 出

款	年度			構				
	21	22	23	24	25	26	27	28
1 議 会 費	0.37	0.37	0.52	0.40	0.37			
2 総 務 費	15.36	11.92	10.55	12.92	11.23			
3 民 生 費	38.20	44.88	45.77	46.63	45.56			
4 産 業 経 済 費	1.29	1.33	1.40	1.24	1.07			
5 環 境 衛 生 費	7.11	7.27	7.09	6.97	6.73			
6 土 木 費	8.60	6.83	7.39	6.65	7.99			
7 教 育 費	13.48	13.22	10.48	11.60	14.49			
8 公 債 費	7.34	5.45	7.25	4.28	3.70			
9 諸 支 出 金	8.25	8.73	9.55	9.31	8.86			
10 予 備 費	0.00	0.00	0.00	0.00	0.00			
歳 出 合 計	100.00	100.00	100.00	100.00	100.00			



(単位 %)

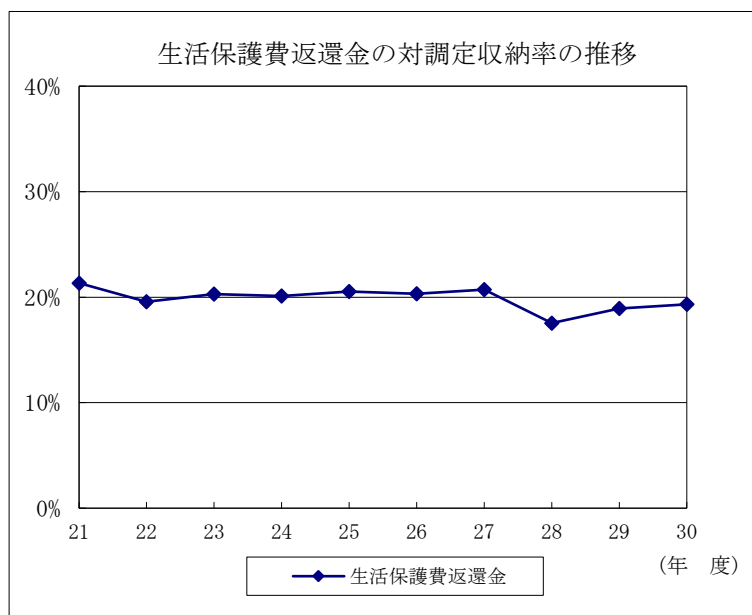
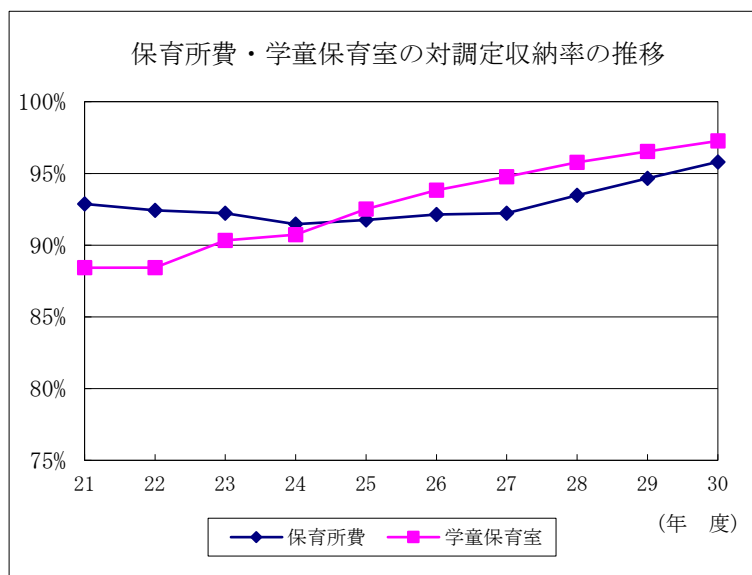
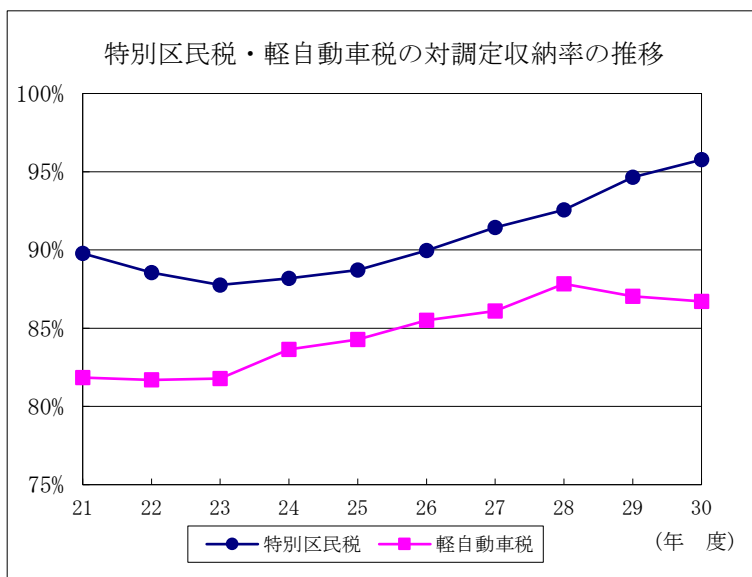
成 比					款
26	27	28	29	30	
0.35	0.37	0.33	0.33	0.31	1 議 会 費
12.46	10.51	10.55	10.02	10.81	2 総 務 費
45.50	45.03	46.86	48.97	47.27	3 民 生 費
0.92	0.84	0.69	0.71	0.67	4 産 業 経 済 費
5.78	7.81	7.31	6.04	7.47	5 環 境 衛 生 費
9.39	10.54	9.13	6.95	7.54	6 土 木 費
14.12	12.85	14.75	16.78	16.27	7 教 育 費
2.99	3.62	2.32	2.42	2.01	8 公 債 費
8.49	8.43	8.06	7.78	7.65	9 諸 支 出 金
0.00	0.00	0.00	0.00	0.00	10 予 備 費
100.00	100.00	100.00	100.00	100.00	歳 出 合 計



主な対調定収納率の推移（一般会計）

科 目				収 納					
款	項	目	節	21	22	23	24	25	26
1 特別区税									
1 特別区民税									
		1 特別区民税		89.79%	88.55%	87.76%	88.19%	88.71%	89.96%
		1	現年普通徴収分	89.04%	89.06%	89.61%	90.18%	90.49%	91.20%
		2	現年特別徴収分	99.47%	99.58%	99.60%	99.60%	99.71%	99.73%
		3	滞納繰越分	27.75%	23.80%	21.01%	21.86%	23.30%	27.95%
2 軽自動車税									
		1 軽自動車税		81.84%	81.69%	81.78%	83.65%	84.27%	85.51%
		1	現年課税分	93.75%	93.86%	94.05%	95.16%	95.20%	95.67%
		2	滞納繰越分	16.24%	15.52%	15.08%	20.24%	16.57%	16.36%
12 分担金及び負担金									
1 負担金									
		1 民生費負担金							
		2	保育所費	92.87%	92.43%	92.21%	91.46%	91.77%	92.14%
		4	学童保育室	88.42%	88.43%	90.34%	90.74%	92.52%	93.83%
13 使用料及び手数料									
1 使用料									
		2 民生使用料							
		1	シルバーピア	93.77%	93.87%	91.48%	92.06%	93.54%	95.32%
		5 土木使用料							
		2	公共溝渠	100.00%	100.00%	100.00%	100.00%	100.00%	100.00%
		4	一般区営住宅	83.97%	83.78%	80.64%	78.80%	82.21%	85.70%
		5	まちづくり工房館	89.31%	100.00%	100.00%	97.05%	100.00%	92.38%
		6	事業用住宅	61.53%	57.47%	50.22%	45.74%	47.60%	52.73%
20 諸収入									
5 雑入									
		1 弁償金							
		3	生活保護費返還金	21.33%	19.55%	20.30%	20.12%	20.53%	20.31%

率			
27	28	29	30
91.43%	92.56%	94.65%	95.77%
92.29%	92.17%	92.81%	93.14%
99.76%	99.83%	99.78%	99.67%
29.42%	30.65%	33.50%	44.29%
86.10%	87.83%	87.04%	86.72%
95.81%	95.29%	94.74%	95.36%
15.38%	16.15%	13.88%	17.62%
92.23%	93.47%	94.65%	95.80%
94.77%	95.77%	96.53%	97.26%
97.36%	96.57%	98.05%	99.65%
100.00%	100.00%	98.80%	97.67%
86.56%	87.39%	93.47%	95.70%
95.26%	98.92%	96.69%	96.59%
54.97%	57.91%	70.33%	71.99%
20.72%	17.54%	18.93%	19.33%

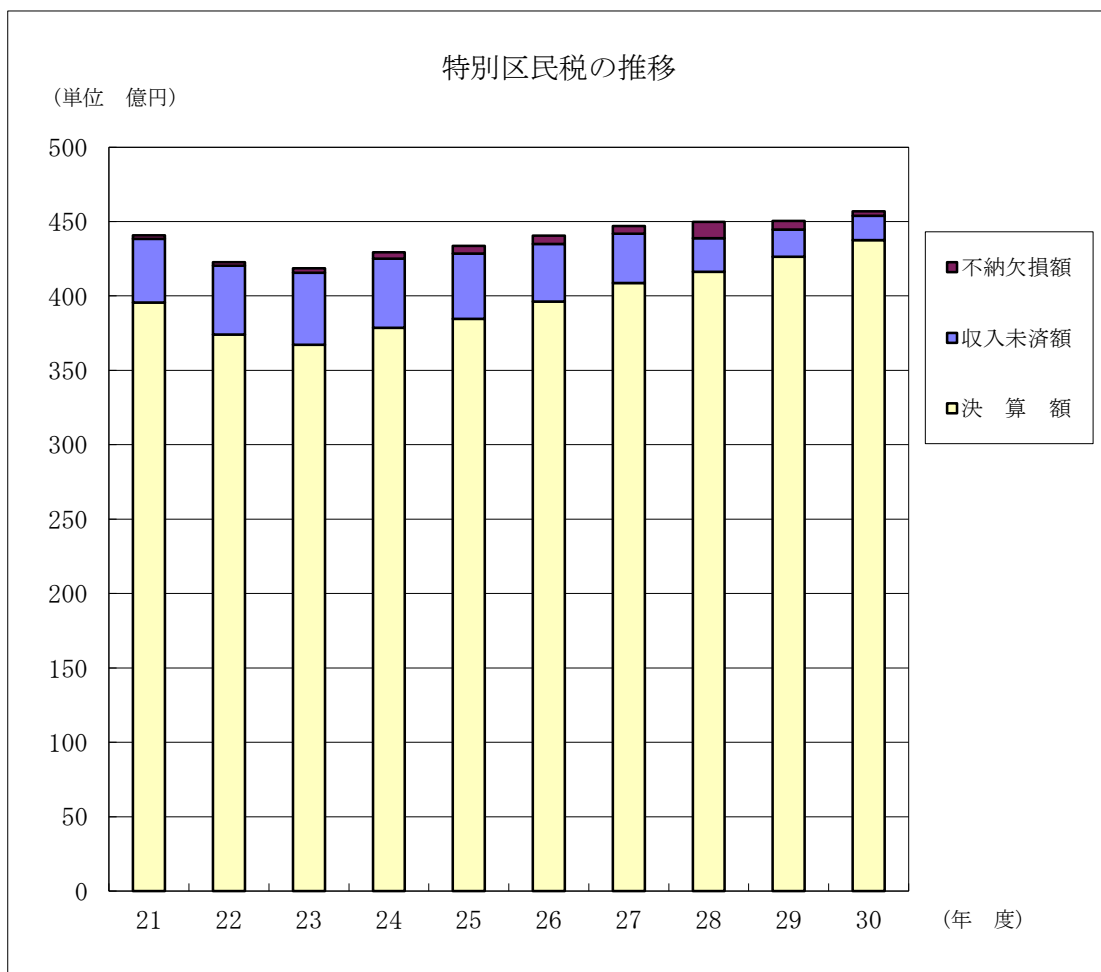


主な収入未済額・不納欠損額の推移（一般会計）

(1) 特別区民税

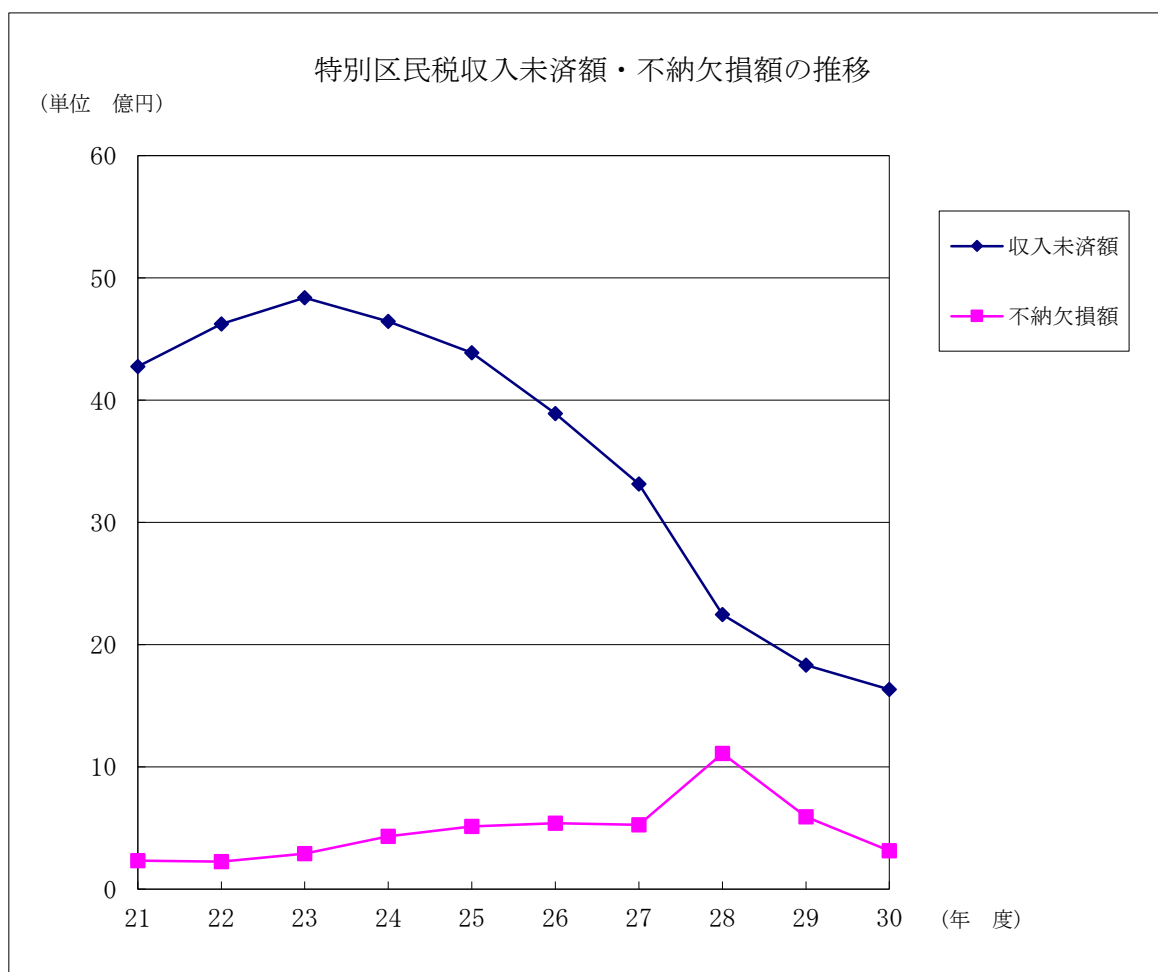
科 目			年		
款	項	目	21	22	23
1 特別区税					
	1 特別区民税				
	1	特別区民税			
		収入未済額	4,273,719,304	4,622,659,868	4,836,498,073
		不納欠損額	232,509,874	224,192,895	288,634,189
		計	4,506,229,178	4,846,852,763	5,125,132,262
		(参考) 調 定 額	44,067,080,361	42,248,327,051	41,850,413,004
		決 算 額	39,567,516,664	37,411,136,126	36,729,852,433
		収 納 率	89.79%	88.55%	87.76%

※特別区民税の時効は地方税法第18条により5年である。



(単位 円)

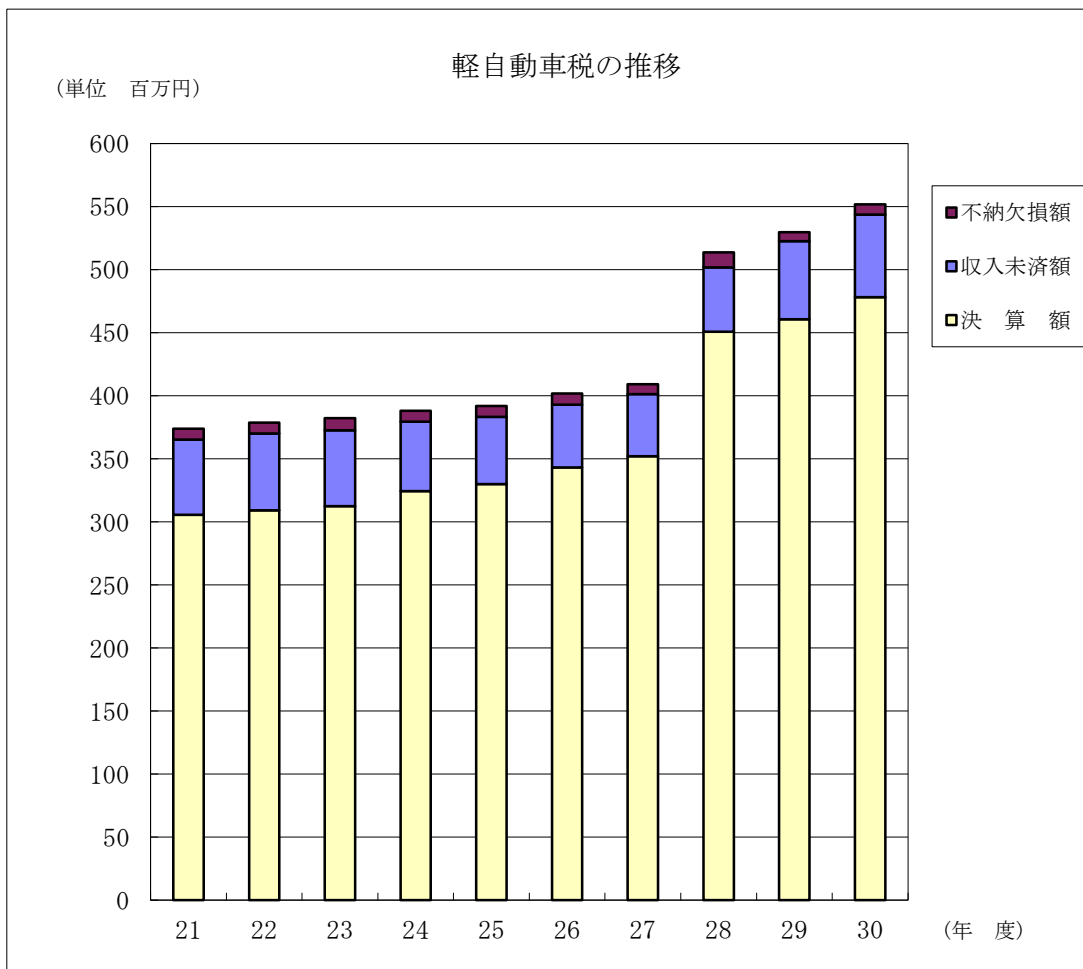
度						
24	25	26	27	28	29	30
4,644,917,871	4,387,427,237	3,889,864,742	3,314,744,453	2,245,812,643	1,831,209,359	1,631,398,138
431,418,014	513,140,136	539,083,306	524,602,046	1,108,305,722	589,491,655	311,810,039
5,076,335,885	4,900,567,373	4,428,948,048	3,839,346,499	3,354,118,365	2,420,701,014	1,943,208,177
42,922,358,236	43,359,829,272	44,034,850,241	44,696,240,201	44,979,721,844	45,038,215,436	45,684,330,227
37,853,383,132	38,466,317,586	39,614,448,189	40,864,573,624	41,633,605,578	42,627,071,044	43,751,082,891
88.19%	88.71%	89.96%	91.43%	92.56%	94.65%	95.77%



(2) 軽自動車税

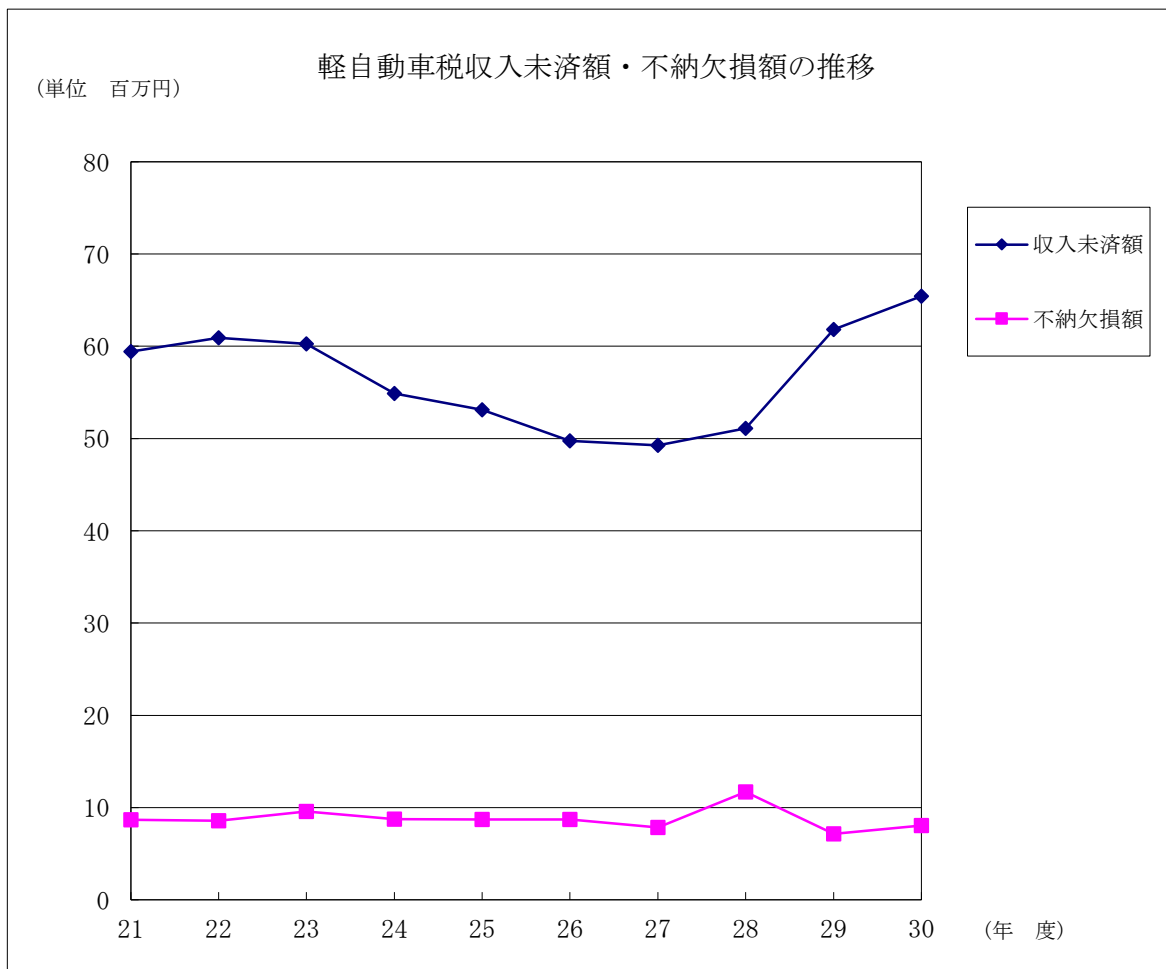
科 目				年		
款	項	目		21	22	23
1 特別区税						
2 軽自動車税						
	1	軽自動車税	収入未済額	59,433,280	60,933,280	60,251,911
			不納欠損額	8,687,670	8,571,630	9,566,446
			計	68,120,950	69,504,910	69,818,357
		(参考)	調定額	373,619,736	378,521,180	382,016,980
			決算額	305,765,386	309,223,370	312,407,623
			収納率	81.84%	81.69%	81.78%

※軽自動車税の時効は地方税法第18条により5年である。



(単位 円)

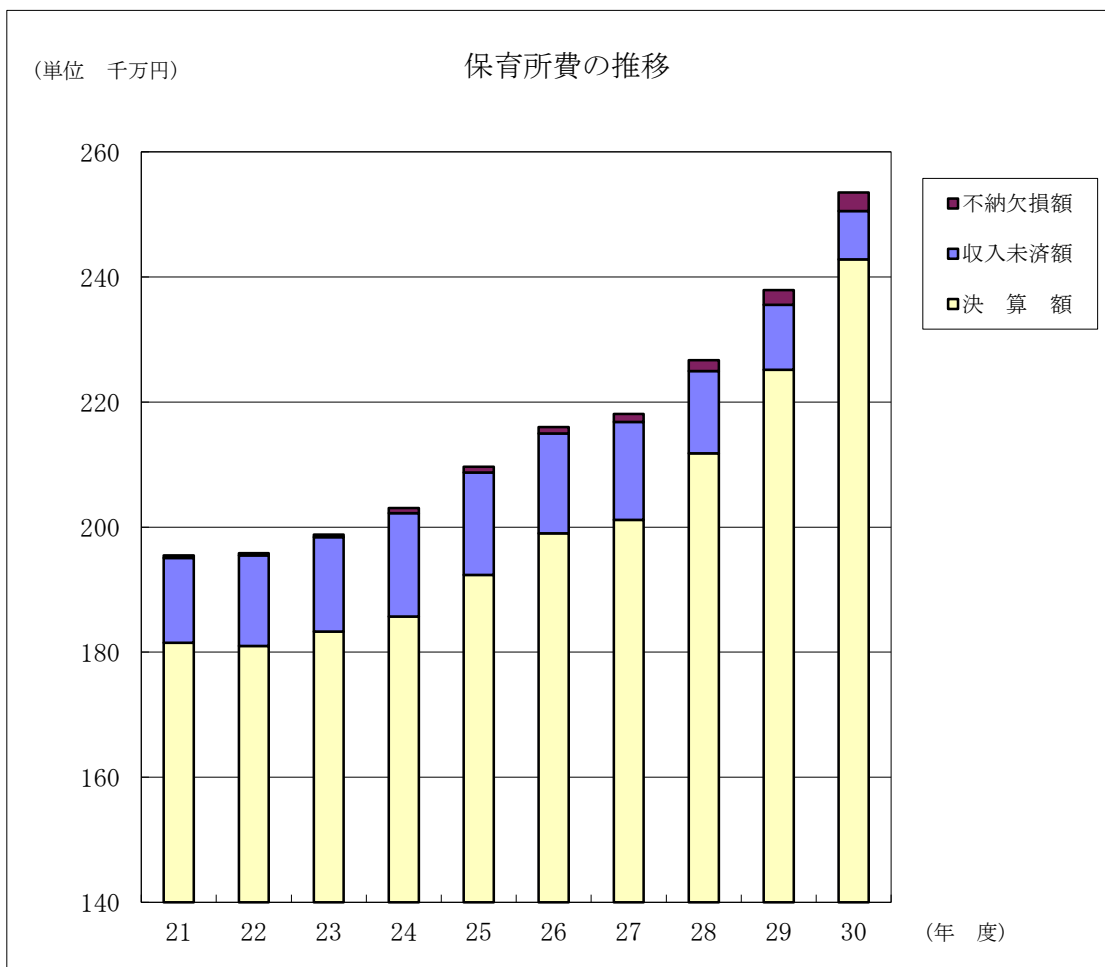
度						
24	25	26	27	28	29	30
54,874,756	53,120,587	49,736,329	49,263,645	51,118,216	61,812,988	65,440,760
8,754,700	8,696,045	8,696,453	7,842,200	11,705,939	7,136,711	8,054,932
63,629,456	61,816,632	58,432,782	57,105,845	62,824,155	68,949,699	73,495,692
387,990,511	391,675,356	401,493,787	409,016,929	513,256,901	529,361,816	551,552,188
324,552,755	330,067,424	343,312,905	352,149,284	450,812,546	460,736,217	478,294,996
83.65%	84.27%	85.51%	86.10%	87.83%	87.04%	86.72%



(3) 保育所費

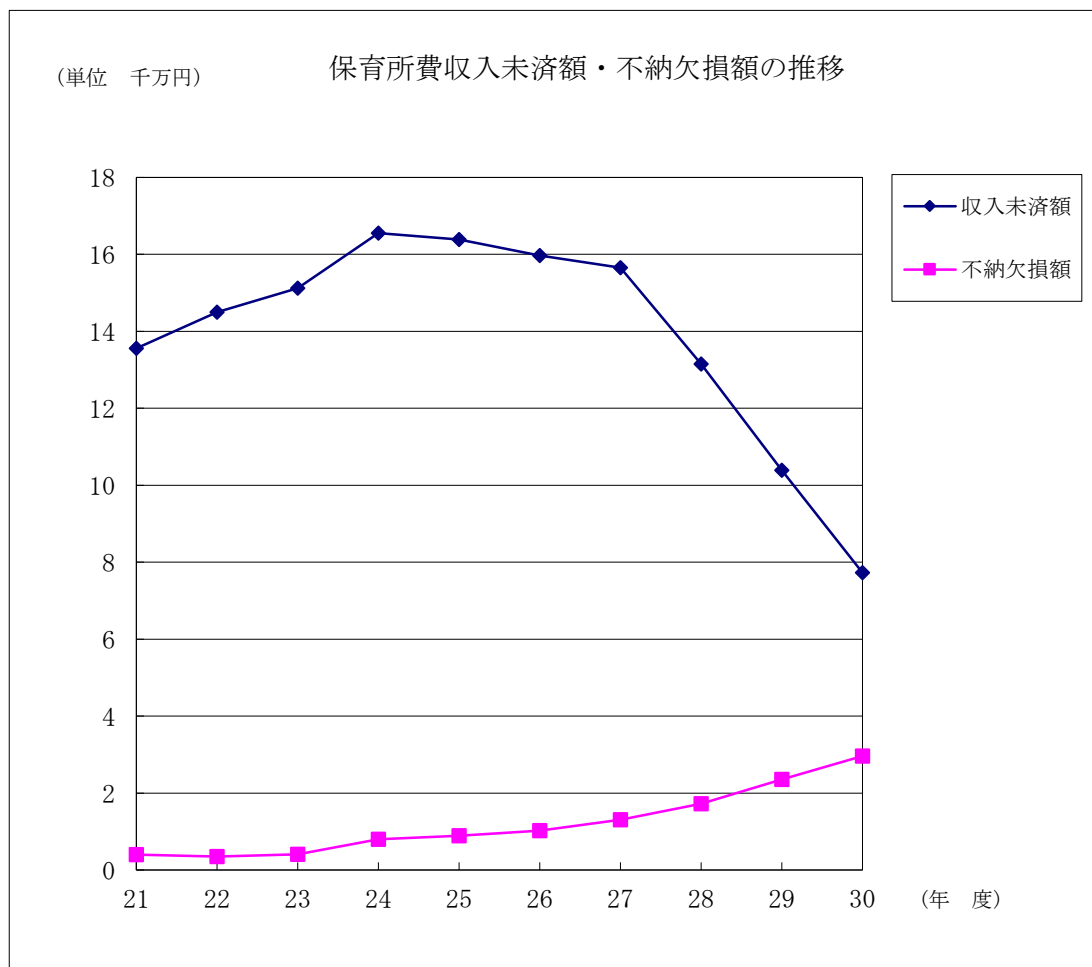
科 目				年		
款	項	目	節	21	22	23
12 分担金及び負担金						
1 負担金						
1 民生費負担金						
2 保育所費						
				収入未済額	135,579,685	144,953,585
				不納欠損額	3,962,600	3,507,950
				計	139,542,285	148,461,535
				(参考) 調定額	1,954,415,475	1,958,388,645
				決算額	1,815,086,820	1,832,954,010
				収納率	92.87%	92.43%
					92.21%	

※保育所費の時効は地方自治法第236条により5年である。



(単位 円)

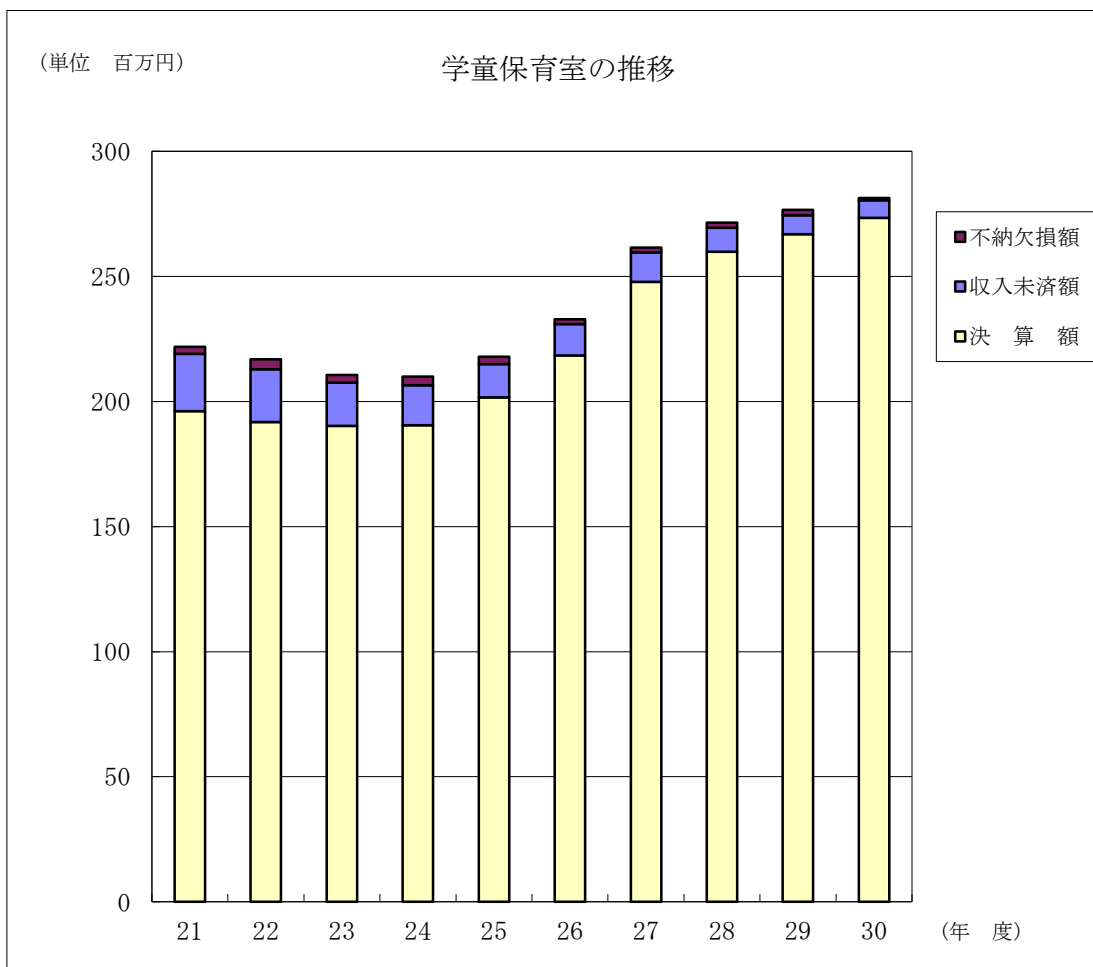
度						
24	25	26	27	28	29	30
165,540,254	163,842,095	159,665,420	156,520,670	131,535,100	103,900,210	77,303,150
7,958,020	8,878,580	10,260,370	13,079,575	17,235,380	23,553,610	29,639,840
173,498,274	172,720,675	169,925,790	169,600,245	148,770,480	127,453,820	106,942,990
2,030,236,885	2,096,215,724	2,159,615,555	2,180,923,000	2,266,007,120	2,378,849,680	2,534,850,990
1,856,821,311	1,923,619,149	1,989,953,665	2,011,484,055	2,118,085,940	2,251,632,460	2,428,464,540
91.46%	91.77%	92.14%	92.23%	93.47%	94.65%	95.80%



(4) 学童保育室

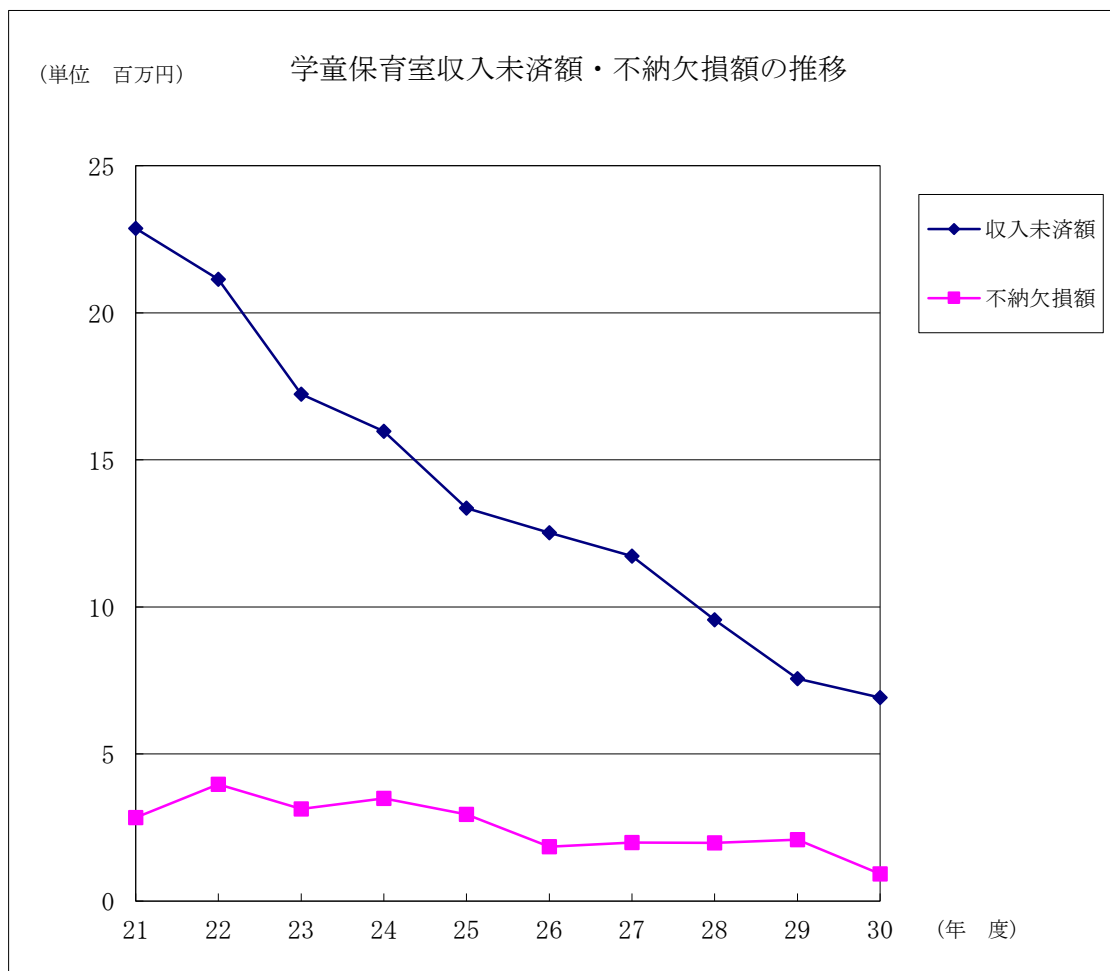
科 目				年			
款	項	目	節	21	22	23	
12 分担金及び負担金							
1 負担金							
1 民生費負担金							
4 学童保育室							
				収入未済額	22,872,000	21,143,000	17,235,000
				不納欠損額	2,841,000	3,975,000	3,133,000
				計	25,713,000	25,118,000	20,368,000
				(参考) 調定額	221,837,000	216,833,000	210,600,000
				決算額	196,156,000	191,739,000	190,252,000
				収納率	88.42%	88.43%	90.34%

※学童保育室（学童保育室保護者負担金）の時効は地方自治法第236条により5年である。



(単位 円)

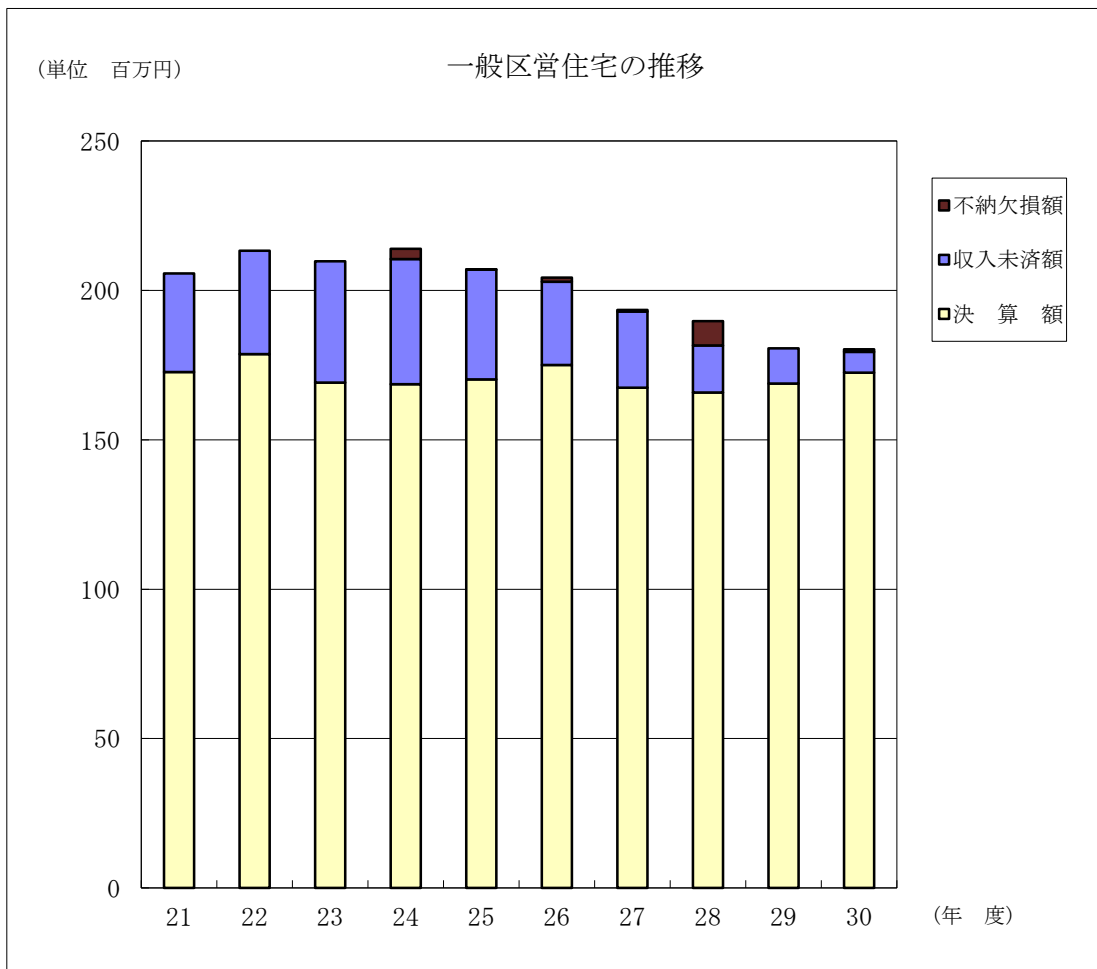
度						
24	25	26	27	28	29	30
15,970,000	13,365,000	12,521,000	11,732,000	9,558,000	7,561,000	6,916,000
3,492,000	2,950,000	1,848,000	1,990,000	1,978,000	2,082,000	919,000
19,462,000	16,315,000	14,369,000	13,722,000	11,536,000	9,643,000	7,835,000
209,957,000	217,929,000	232,784,000	261,472,000	271,370,000	276,503,000	281,160,000
190,510,000	201,618,000	218,421,000	247,801,000	259,892,000	266,921,000	273,461,000
90.74%	92.52%	93.83%	94.77%	95.77%	96.53%	97.26%



(5) 一般区営住宅

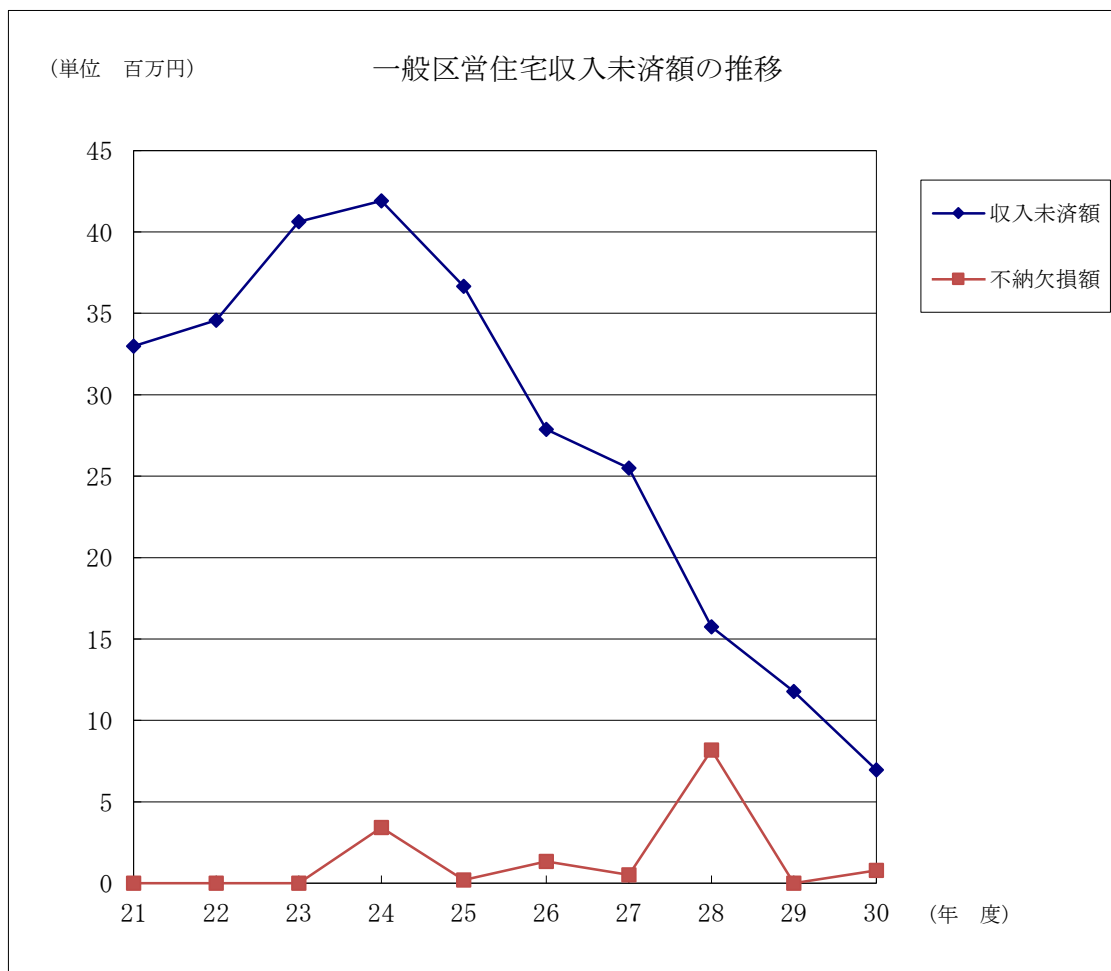
科 目				年		
款	項	目	節	21	22	23
13 使用料及び手数料						
1 使用料						
5 土木使用料						
4 一般区営住宅						
				収入未済額	32,978,960	34,580,860
				不納欠損額	0	0
				計	32,978,960	34,580,860
				(参考) 調定額	205,706,020	213,252,970
				決算額	172,727,060	178,672,110
				収納率	83.97%	83.78%
					80.64%	

※一般区営住宅（一般区営住宅使用料）の時効の完成は民法第169条により5年である。



(単位 円)

度						
24	25	26	27	28	29	30
41,913,114	36,650,654	27,868,081	25,493,404	15,750,453	11,787,612	6,964,576
3,432,920	193,400	1,344,800	508,500	8,175,900	0	792,806
45,346,034	36,844,054	29,212,881	26,001,904	23,926,353	11,787,612	7,757,382
213,942,840	207,129,634	204,272,024	193,466,401	189,771,534	180,626,533	180,288,862
168,596,806	170,285,580	175,059,143	167,464,497	165,845,181	168,838,921	172,531,480
78.80%	82.21%	85.70%	86.56%	87.39%	93.47%	95.70%



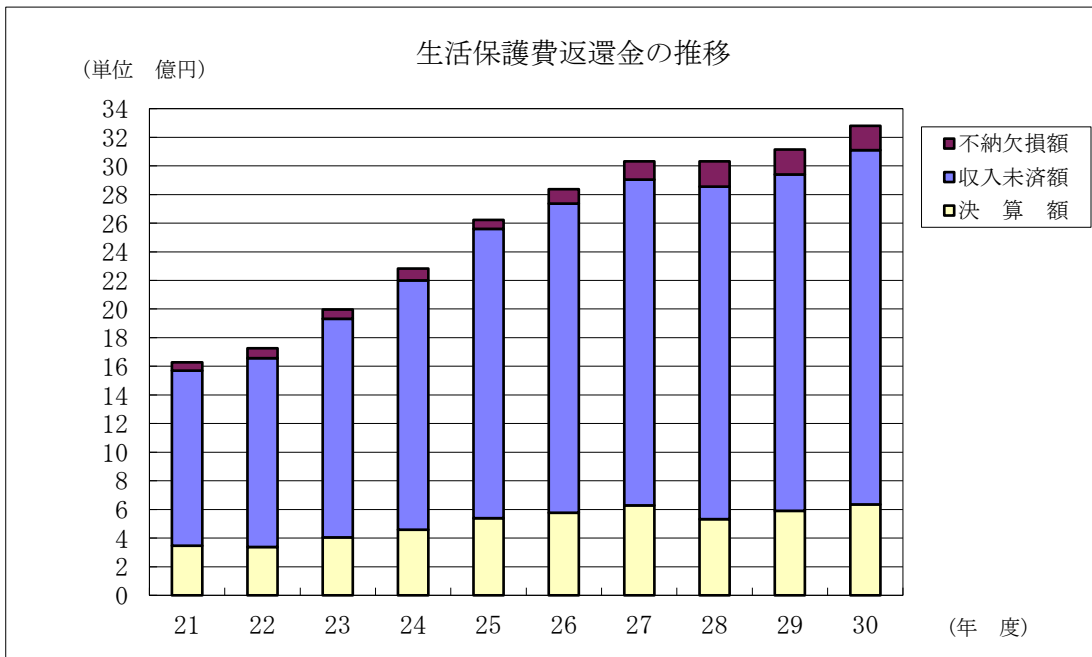
(6) 生活保護費返還金

科 目				年			
款	項	目	節	21	22	23	
20 諸収入							
	5 雑入						
	1 弁償金						
		3 生活保護費返還金		収入未済額	1,222,055,572	1,319,787,874	1,527,083,397
				不納欠損額	58,748,505	68,290,308	63,735,168
				計	1,280,804,077	1,388,078,182	1,590,818,565
			(参考)	調定額	1,628,141,872	1,725,162,363	1,995,859,498
				決算額	347,337,795	337,339,031	405,070,933
				収納率	21.33%	19.55%	20.30%

※生活保護費返還金の時効は地方自治法第236条により5年である。

(参考) 生活保護費(歳出)の決算額

科 目				年			
款	項	目	事務事業	21	22	23	
3 民生費							
	3 生活保護費						
	2 扶助費						
		1 生活保護法による扶助事業		決算額	37,871,016,172	42,041,085,925	44,380,245,607

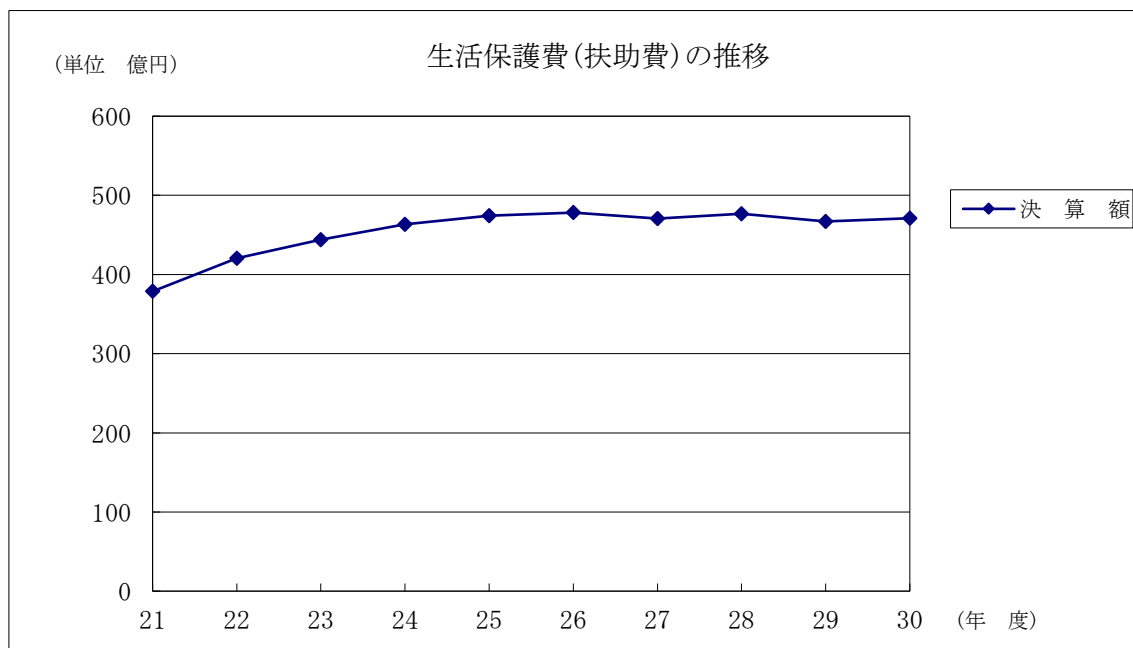


(単位 円)

度						
24	25	26	27	28	29	30
1,740,098,135	2,021,547,545	2,160,228,701	2,277,457,811	2,322,556,176	2,350,722,311	2,476,779,696
83,741,143	62,808,784	101,488,769	125,735,860	177,583,998	173,425,704	168,584,618
1,823,839,278	2,084,356,329	2,261,717,470	2,403,193,671	2,500,140,174	2,524,148,015	2,645,364,314
2,283,273,889	2,622,895,954	2,838,207,481	3,031,203,002	3,032,106,898	3,113,554,242	3,279,242,076
459,434,611	538,539,625	576,490,011	628,014,331	531,966,724	589,406,227	633,879,762
20.12%	20.53%	20.31%	20.72%	17.54%	18.93%	19.33%

(単位 円)

度						
24	25	26	27	28	29	30
46,329,467,961	47,444,202,053	47,817,422,112	47,065,629,695	47,683,652,783	46,704,193,702	47,123,928,330



平成30年度特別区交付金決算額内訳

一般会計

(単位 円)

科 目			金 額	交 付 内 訳
款	項	目		
11 特別区交付金			110,791,773,000	
	1	特別区財政調整交付金	110,791,773,000	
		1 普通交付金	106,949,304,000	基 準 財 政 収 入 額 56,365,111,000 基 準 財 政 需 要 額 163,314,415,000 差 引 交 付 金 106,949,304,000
		2 特別交付金	3,842,469,000	地震・風水害、火災等の災害復旧 (降雪に伴う除雪対応経費など) 3件 災害未然防止、環境改善など (情報システムの構築・改造事業経費など) 87件 その他の特別な事情 19件 人口割配分

平成30年度特別区税収入未済額内訳

一般会計

区 分	収 入 未 済 額		内 訳		
	税額(円)	件数	種別	税額 (円)	件数
特別区民税	1,631,398,138	87,207	執行停止中のもの	233,455,035	14,691
			純収入未済額	1,397,943,103	72,516
軽自動車税	65,440,760	14,104	執行停止中のもの	10,895,997	4,294
			純収入未済額	54,544,763	9,810
特別区 たばこ税	0	0	執行停止中のもの	0	0
			純収入未済額	0	0
合 計	1,696,838,898	101,311	執行停止中のもの	244,351,032	18,985
			純収入未済額	1,452,487,866	82,326

平成30年度特別区税不納欠損額内訳

一般会計

内訳 区分		地方税法第18条該当のもの	停止中の時効	停止期間満了のもの	地方税法第15条の7第5項該当のもの	合計
		5年時効(25年度以前課税分)	27年度より29年度に停止した25年度以前課税分	27年度に停止した27年度以前課税分	30年度中に即時欠損としたもの	
特別区民税	金額	18,558,836 円	4,306,045 円	3,916,415 円	285,028,743 円	311,810,039 円
	件数	948	309	342	14,331	15,930
	人員	394	109	141	4,557	5,201
軽自動車税	金額	2,276,432 円	3,589,000 円	47,800 円	2,141,700 円	8,054,932 円
	件数	968	1,670	13	649	3,300
	人員	755	1,279	12	490	2,536
特別区たばこ税	金額	0 円	0 円	0 円	0 円	0 円
	件数	0	0	0	0	0
	人員	0	0	0	0	0
合計	金額	20,835,268 円	7,895,045 円	3,964,215 円	287,170,443 円	319,864,971 円
	件数	1,916	1,979	355	14,980	19,230
	人員	1,149	1,388	153	5,047	7,737

平成30年度決算事項別明細予算流用(項間・目間)内訳

一般会計

流用元科目			流用先科目		
款	項	目	款	項	目
2 総務費			2 総務費		
	1	総務管理費		1	総務管理費
		1 一般管理費		3	財政管理費
				6	統計調査費
		1 一般管理費		1	統計調査総務費
				7	監査委員費
		1 一般管理費		2	事務局費
	3	区民費		3	区民費
		2 地域振興費		3	区民事務所費
		3 区民事務所費		2	地域振興費
	4	戸籍及び住民基本台帳費		7	監査委員費
		1 戸籍及び住民基本台帳総務費		2	事務局費
				4	戸籍及び住民基本台帳費
		3 住民基本台帳費		1	戸籍及び住民基本台帳総務費
				2	戸籍事務費
	5	選挙費		7	監査委員費
		2 事務局費		2	事務局費
3 民生費			3 民生費		
	1	社会福祉費		2	児童福祉費
		1 社会福祉総務費		1	児童福祉総務費
	3	生活保護費		1	社会福祉費
		1 生活保護総務費		1	社会福祉総務費
4 産業経済費			4 産業経済費		
	1	産業経済費		1	産業経済費
		4 商工施設費		1	産業経済総務費
	2	農業費			
		1 農業委員会費		1	産業経済総務費
5 環境衛生費			5 環境衛生費		
	1	環境費		2	衛生費
		1 環境総務費		1	衛生総務費
	3	清掃費			
		1 清掃総務費		1	衛生総務費
6 土木費			6 土木費		
	1	土木管理費		4	都市計画費
		1 土木総務費		1	都市計画総務費
	4	都市計画費		3	河川費
		1 都市計画総務費		1	河川総務費
7 教育費			7 教育費		
	1	教育総務費		3	中学校費
		2 事務局費		1	学校管理費

(単位 円)

流用額	流用内訳
279,000	消費税増税に伴う契約事務増による臨時職員増員経費の不足
5,403,000	人事異動に伴う給与費の不足
4,787,000	人事異動に伴う給与費の不足
920,000	弁護士委任契約委託料の不足
799,000	キャビネット購入経費の不足
1,462,000	人事異動に伴う給与費の不足
1,607,000	報酬金の不足
700,000	オリジナル婚姻届の意匠登録調査費等及びデザイン修正業務の委託料の不足
835,000	人事異動に伴う給与費の不足
123,240,000	人事異動に伴う給与費の不足
26,039,000	人事異動に伴う給与費の不足
4,723,000	新産業支援施策構築のための基本設計委託料の不足
768,000	人事異動に伴う給与費の不足
567,000	人事異動に伴う給与費の不足
1,291,000	人事異動に伴う給与費の不足
1,021,000	人事異動に伴う給与費の不足
840,000	人事異動に伴う給与費の不足
2,630,000	人事異動に伴う給与費の不足

平成30年度決算事項別明細予算流用(項間・目間)内訳

一般会計

流用元科目			流用先科目		
款	項	目	款	項	目
7	教育費		7	教育費	
	2	小学校費		3	中学校費
		1 学校管理費			1 学校管理費
				6	社会教育費
		1 学校管理費			1 社会教育総務費
				7	社会体育費
		1 学校管理費			1 社会体育総務費
	6	社会教育費		1	教育総務費
		1 社会教育総務費			2 事務局費
				3	中学校費
		1 社会教育総務費			1 学校管理費
				7	社会体育費
		1 社会教育総務費			1 社会体育総務費
	7	社会体育費		3	中学校費
		1 社会体育総務費			1 学校管理費

(単位 円)

流 用 額	流 用 内 訳
1,299,000	人事異動に伴う給与費の不足
382,000	人事異動に伴う給与費の不足
281,000	人事異動に伴う給与費の不足
920,000	人事異動に伴う給与費の不足
7,139,000	人事異動に伴う給与費の不足
129,000	人事異動に伴う給与費の不足
740,000	人事異動に伴う給与費の不足

平成30年度予備費充当内訳

一般会計

(単位 円)

科 目			予備費充当	充 当 内 訳
款	項	目 節		
2	総	務 費	2,700,000	
	1	総務管理費	2,700,000	
		1 一般管理費	2,700,000	
		13 委 託 料	2,700,000	弁護士委任契約にかかる経費
7	教	育 費	3,000,000	
	1	教育総務費	3,000,000	
		3 教育指導費	3,000,000	
		13 委 託 料	3,000,000	弁護士委任契約にかかる経費
合 計			5,700,000	

平成30年度 足立区一般会計繰越明許費繰越計算書

款	項	事業名	金額	翌年度繰越額
2 総務費	1 総務管理費	水害対策事業	12,852,000	7,123,000
4 産業経済費	1 産業経済費	プレミアム付商品券事業 【投資】	60,000,000	60,000,000
6 土木費	4 都市計画費	地区まちづくり計画策定 及び推進事業	4,428,000	4,158,000
6 土木費	4 都市計画費	公共交通の一般管理事務	10,789,000	10,789,000
6 土木費	4 都市計画費	鉄道立体化の促進事業	6,460,556,000	4,424,647,000
6 土木費	4 都市計画費	道路の新設事業	322,300,000	161,541,000
合 計			6,870,925,000	4,668,258,000

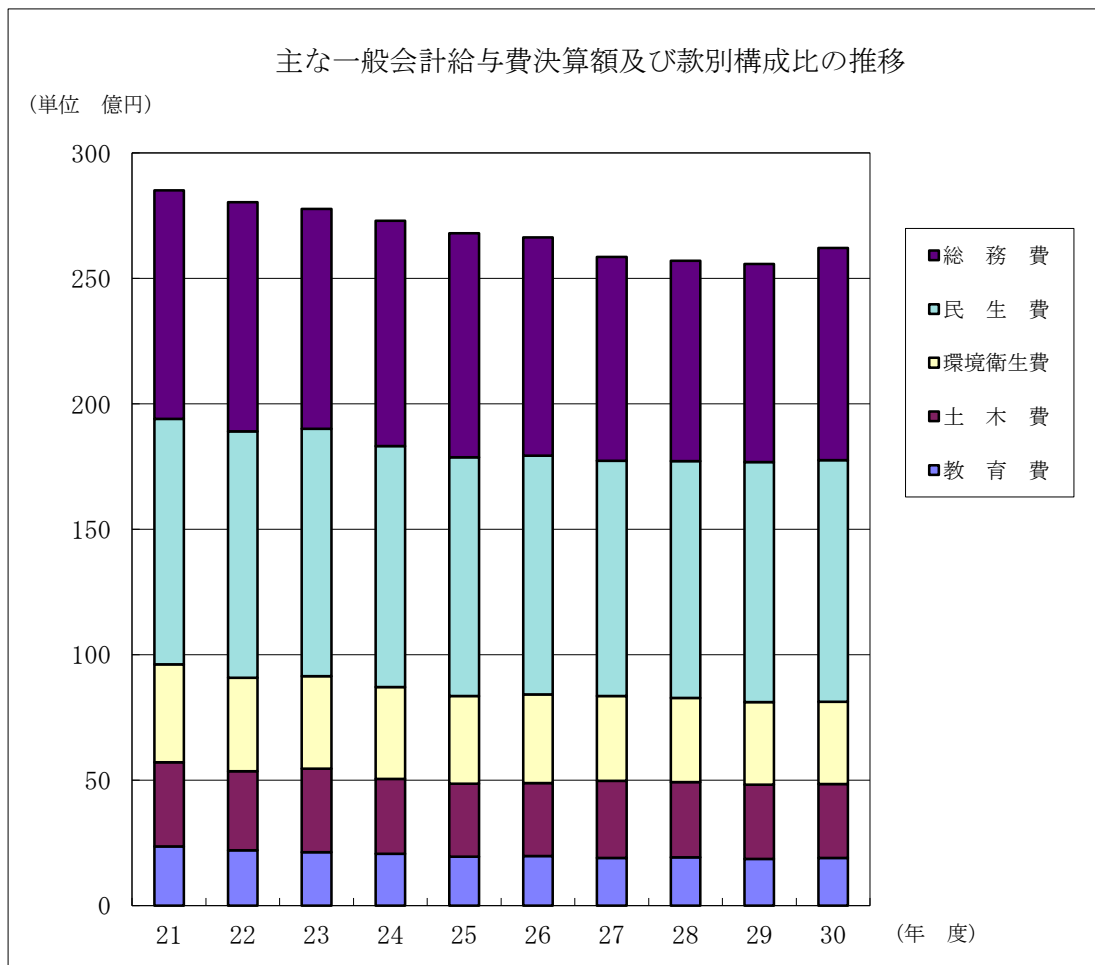
(単位 円)

左 の 財 源 の 内 訳				
既 収 入 特定財源	未 収 入 特 定 財 源			一 般 財 源
	国・都支出金	特別区債	その他	
0	0	0	0	7,123,000
0	60,000,000	0	0	0
0	0	0	0	4,158,000
0	0	0	0	10,789,000
1,080,875,000	3,343,772,000	0	0	0
0	65,200,000	0	0	96,341,000
1,080,875,000	3,468,972,000	0	0	118,411,000

給与費決算額の推移（一般会計）

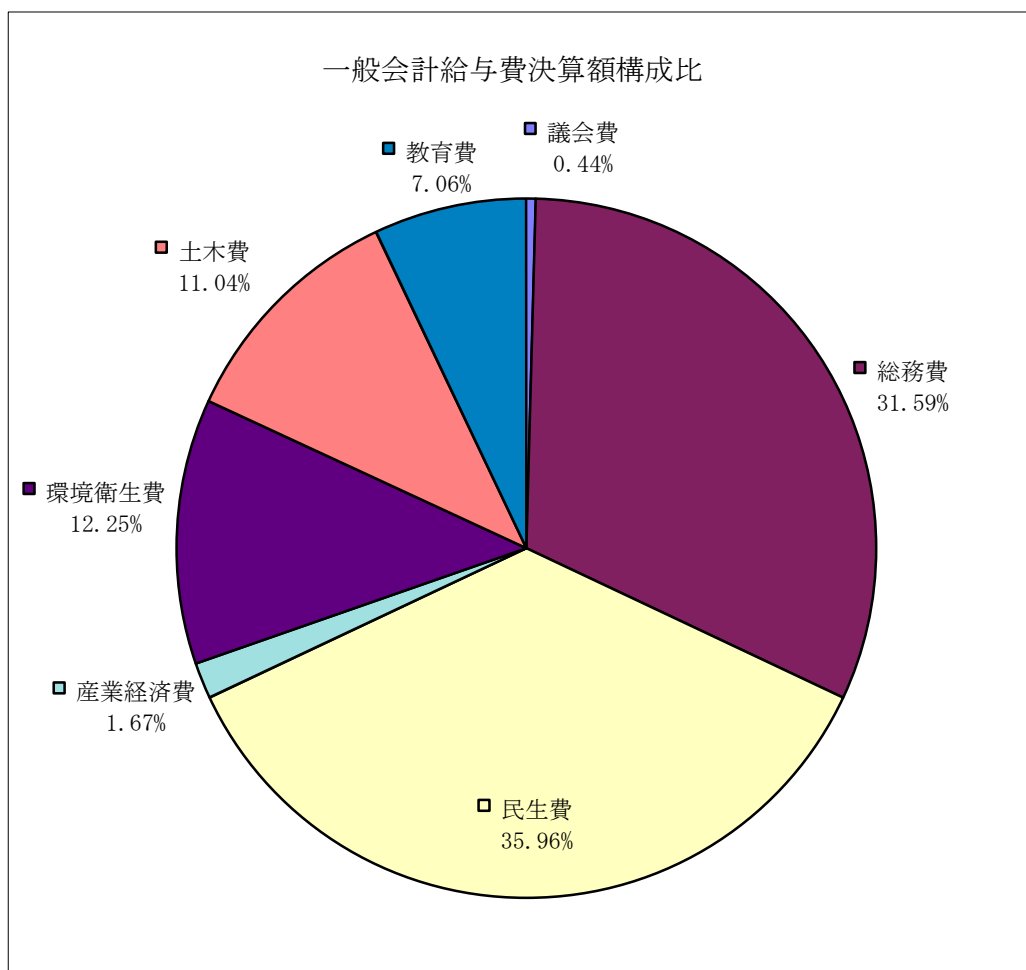
款名	年			
	21	22	23	24
1 議会費	123,316,451	121,766,758	120,100,559	117,721,484
2 総務費	9,103,166,199	9,132,738,168	8,765,580,138	8,979,014,983
3 民生費	9,794,032,744	9,821,171,811	9,856,072,929	9,615,553,211
4 産業経済費	442,905,297	429,106,554	517,071,090	514,365,554
5 環境衛生費	3,904,958,298	3,728,177,191	3,695,971,002	3,656,143,332
6 土木費	3,355,985,138	3,153,026,853	3,321,001,421	2,991,489,506
7 教育費	2,351,054,169	2,203,363,589	2,131,143,407	2,057,712,035
合計	29,075,418,296	28,589,350,924	28,406,940,546	27,932,000,105

※給与費＝給料＋職員手当等（共済費は含まず）



(単位 円)

度	25	26	27	28	29	30
	116,582,465	118,396,943	115,913,968	116,539,630	114,964,190	117,066,403
	8,923,321,315	8,710,465,259	8,127,028,596	7,980,743,244	7,890,885,111	8,457,462,277
	9,517,984,520	9,514,110,238	9,387,847,241	9,443,704,346	9,572,557,784	9,629,394,368
	480,876,120	503,119,697	500,250,581	486,236,443	491,135,742	447,653,207
	3,496,584,954	3,538,881,390	3,373,524,202	3,366,141,508	3,291,123,940	3,278,705,538
	2,914,039,435	2,901,895,922	3,079,499,388	2,996,111,178	2,966,315,526	2,955,292,768
	1,946,018,054	1,974,732,710	1,893,080,168	1,917,887,359	1,855,610,700	1,889,877,098
	27,395,406,863	27,261,602,159	26,477,144,144	26,307,363,708	26,182,592,993	26,775,451,659

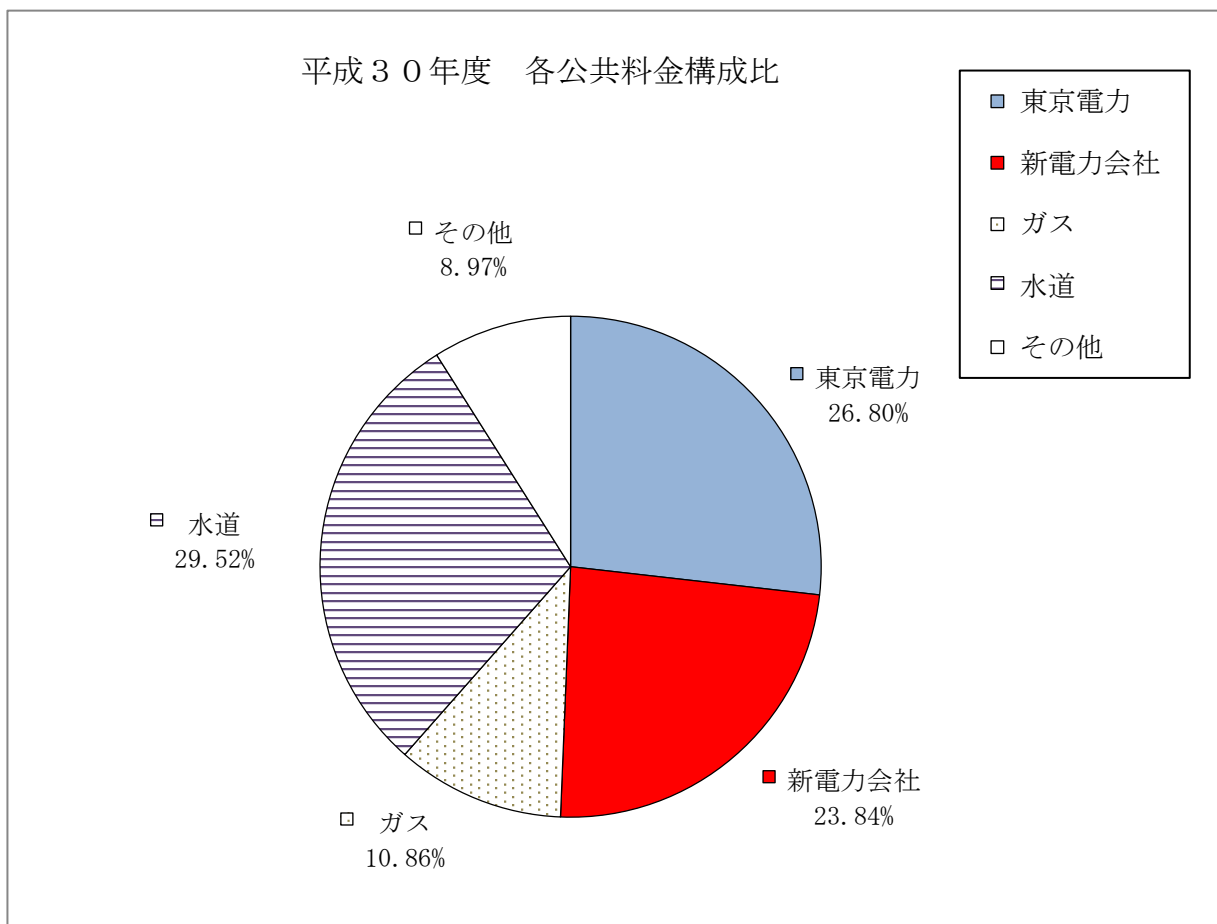


公共料金支払実績

年度推移

		21	22	23	24	25
電 気	東京電力	990,707,130	1,196,922,233	1,162,851,861	1,150,237,123	994,241,605
	新電力会社	—	14,472,800	19,212,483	196,131,891	424,089,665
	電気合計	990,707,130	1,211,395,033	1,182,064,344	1,346,369,014	1,418,331,270
ガ ス		296,665,040	306,428,157	314,184,252	327,740,653	334,142,698
水 道		893,068,784	903,752,603	848,630,629	840,005,751	813,302,584
そ の 他	電 話	108,409,092	106,696,808	112,172,173	117,425,660	125,803,734
	専用回線	48,762,840	52,235,975	68,036,613	76,586,149	83,115,204
	放送受信料	3,640,500	3,551,849	3,051,668	2,874,015	2,546,850
	その他合計	160,812,432	162,484,632	183,260,454	196,885,824	211,465,788
総 計		2,341,253,386	2,584,060,425	2,528,139,679	2,711,001,242	2,777,242,340

※平成21年度については公共料金支払基金を利用した実績のみを表示している。
平成22年度以降については、街路灯電気料金・プロパンガス等の料金がそれぞれ算入されている。

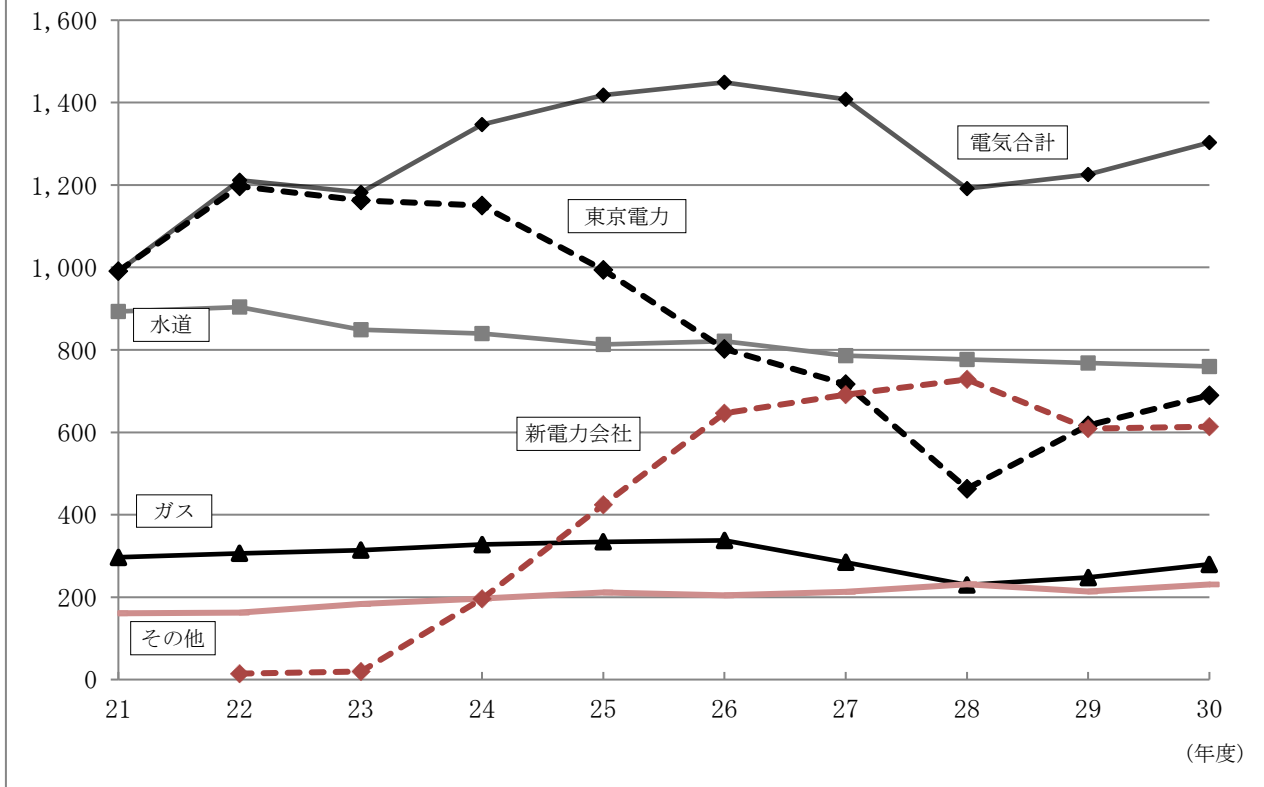


(単位 円)

26	27	28	29	30
802,672,457	716,725,972	463,345,582	616,788,984	689,745,329
646,475,689	691,235,966	728,248,822	609,151,173	613,738,890
1,449,148,146	1,407,961,938	1,191,594,404	1,225,940,157	1,303,484,219
337,701,942	284,411,842	229,699,982	247,819,505	279,643,701
820,929,180	786,173,975	777,021,568	768,083,469	759,811,069
126,808,050	139,656,203	159,984,972	148,071,095	166,875,537
74,771,522	70,423,070	68,510,920	62,655,203	61,302,081
2,776,242	2,724,606	2,735,781	2,735,813	2,767,013
204,355,814	212,803,879	231,231,673	213,462,111	230,944,631
2,812,135,082	2,691,351,634	2,429,547,627	2,455,305,242	2,573,883,620

公共料金支払実績の推移

(単位 百万円)



国民健康保険特別会計

歳入・歳出決算総括表（国民健康保険特別会計）

款 名		決算額（円）	
		平成30年度	平成29年度
歳入	1 国民健康保険料	16,863,613,065	17,302,048,273
	2 一部負担金	0	0
	3 使用料及び手数料	131,700	123,600
	4 国庫支出金	3,004,000	18,992,154,805
	5 療養給付費等交付金	0	685,527,742
	6 前期高齢者交付金	—	15,152,301,853
	7 都支出金	47,715,177,608	4,737,800,573
	8 共同事業交付金	—	21,476,909,358
	9 繰入金	8,233,956,260	8,627,014,692
	10 繰越金	1,733,903,344	1,950,535,136
	11 諸収入	120,307,695	123,609,842
歳入合計		74,670,093,672	89,048,025,874
歳出	1 総務費	1,379,004,092	1,276,885,493
	2 保険給付費	46,768,929,364	49,098,171,222
	3 国民健康保険事業費納付金	23,760,500,561	—
	4 後期高齢者支援金等	—	10,068,214,150
	5 前期高齢者納付金等	—	37,548,800
	6 老人保健拠出金	—	198,564
	7 介護納付金	—	3,934,353,639
	8 共同事業拠出金	6,867	21,551,117,273
	9 保健事業費	628,023,074	611,678,025
	10 諸支出金	1,242,485,318	735,955,364
	11 予備費	0	0
歳出合計		73,778,949,276	87,314,122,530
歳入歳出差引額		891,144,396	1,733,903,344
内訳	翌年度へ繰り越すべき財源	0	0
	実質収支額	891,144,396	1,733,903,344

増 減		構成比 (%)		款 名	
増減額 (円)	率 (%)	平成30年度	平成29年度		
-438,435,208	-2.53	22.59	19.43	1	国民健康保険料
0	0.00	0.00	0.00	2	一部負担金
8,100	6.55	0.00	0.00	3	使用料及び手数料
-18,989,150,805	-99.98	0.00	21.33	4	国庫支出金
-685,527,742	-100.00	0.00	0.77	5	療養給付費等交付金
-15,152,301,853	皆減	——	17.01	6	前期高齢者交付金
42,977,377,035	907.12	63.90	5.32	7	都 支 出 金
-21,476,909,358	皆減	——	24.12	8	共 同 事 業 交 付 金
-393,058,432	-4.56	11.03	9.69	9	繰 入 金
-216,631,792	-11.11	2.32	2.19	10	繰 越 金
-3,302,147	-2.67	0.16	0.14	11	諸 収 入
-14,377,932,202	-16.15	100.00	100.00	歳 入 合 計	
102,118,599	8.00	1.87	1.46	1	総 務 費
-2,329,241,858	-4.74	63.39	56.23	2	保 険 給 付 費
23,760,500,561	皆増	32.21	——	3	国民健康保険事業費納付金
-10,068,214,150	皆減	——	11.53	4	後期高齢者支援金等
-37,548,800	皆減	——	0.05	5	前期高齢者納付金等
-198,564	皆減	——	0.00	6	老人保健拠出金
-3,934,353,639	皆減	——	4.51	7	介 護 納 付 金
-21,551,110,406	-100.00	0.00	24.68	8	共 同 事 業 拠 出 金
16,345,049	2.67	0.85	0.70	9	保 健 事 業 費
506,529,954	68.83	1.68	0.84	10	諸 支 出 金
0	0.00	0.00	0.00	11	予 備 費
-13,535,173,254	-15.50	100.00	100.00	歳 出 合 計	
-842,758,948	-48.60	——	——	歳入歳出差引額	
0	0.00	——	——	内 訳	翌年度へ繰り越すべき財源
-842,758,948	-48.60	——	——		実質収支額

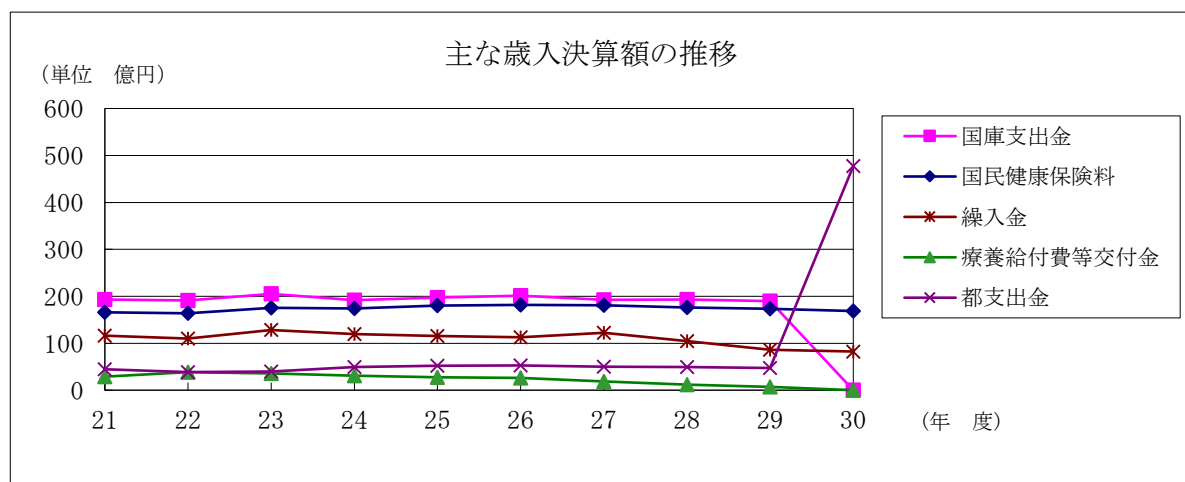
決算額の推移（国民健康保険特別会計）

歳入

款	年度	決			
		21	22	23	24
1 国民健康保険料		16,606,941,076	16,373,385,149	17,526,213,145	17,426,134,359
2 一部負担金		0	0	0	0
3 使用料及び手数料		39,000	33,900	35,700	53,400
4 国庫支出金		19,288,504,232	19,075,850,260	20,508,052,190	19,203,814,445
5 療養給付費等交付金		2,863,100,855	3,836,534,167	3,542,413,000	3,119,372,916
6 前期高齢者交付金		14,550,116,847	16,289,414,803	16,202,656,706	17,183,704,713
7 都支出金		4,471,772,160	3,856,737,142	3,998,073,485	4,942,184,537
8 共同事業交付金		8,292,783,561	7,250,523,959	8,375,574,164	8,708,774,784
9 寄付金		—	—	—	—
10 繰入金		11,601,660,205	11,012,124,165	12,810,540,990	11,947,193,317
11 繰越金		210,831,844	961,687,311	1,110,912,319	2,134,214,638
12 諸収入		391,765,000	172,483,373	174,413,634	151,809,005
歳入合計		78,277,514,780	78,828,774,229	84,248,885,333	84,817,256,114

歳出

款	年度	決			
		21	22	23	24
1 総務費		1,196,807,803	1,498,356,214	1,277,046,284	1,081,263,871
2 保険給付費		52,922,843,830	54,078,280,597	54,742,021,755	54,988,603,515
3 国民健康保険事業費納付金		—	—	—	—
4 後期高齢者支援金等		10,226,757,840	9,433,521,752	10,448,910,634	11,233,810,488
5 前期高齢者納付金等		29,078,702	16,396,682	30,942,636	11,691,097
6 老人保健拠出金		704,787	162,148,036	11,711,288	3,052,068
7 介護納付金		3,762,569,731	4,008,101,900	4,420,738,709	4,734,107,945
8 共同事業拠出金		8,469,671,887	7,415,703,682	9,446,755,270	9,124,408,355
9 保健事業費		508,788,716	596,841,877	581,108,049	623,415,296
10 諸支出金		198,604,173	508,511,170	1,155,436,070	1,030,379,048
11 予備費		0	0	0	0
歳出合計		77,315,827,469	77,717,861,910	82,114,670,695	82,830,731,683

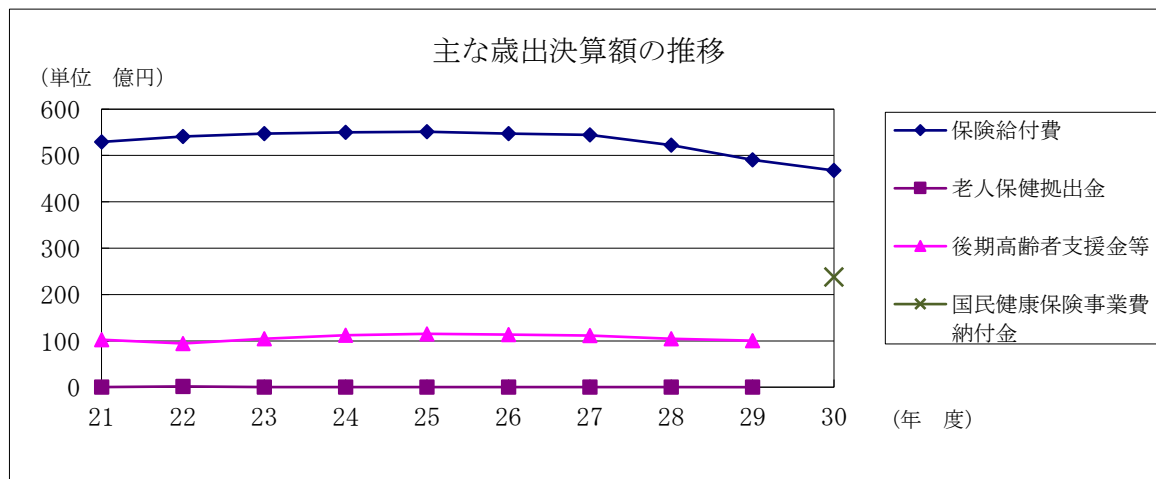


(単位 円)

算 額					
25	26	27	28	29	30
18,024,656,296	18,166,383,557	18,073,769,784	17,608,154,893	17,302,048,273	16,863,613,065
0	0	0	0	0	0
76,800	100,200	102,000	112,500	123,600	131,700
19,720,318,143	20,155,028,647	19,269,762,581	19,316,427,875	18,992,154,805	3,004,000
2,769,535,173	2,584,884,584	1,893,166,000	1,159,597,000	685,527,742	0
16,721,831,965	15,980,134,096	16,169,989,665	15,629,013,966	15,152,301,853	—
5,167,696,275	5,236,646,123	5,002,940,387	4,905,915,353	4,737,800,573	47,715,177,608
8,937,713,708	9,199,798,331	22,832,880,598	22,786,420,790	21,476,909,358	—
—	5,550,000	—	—	—	—
11,555,154,794	11,248,658,274	12,200,495,090	10,421,052,859	8,627,014,692	8,233,956,260
1,986,524,431	1,822,402,828	1,783,953,015	1,748,594,523	1,950,535,136	1,733,903,344
156,778,588	133,711,675	123,726,403	131,131,869	123,609,842	120,307,695
85,040,286,173	84,533,298,315	97,350,785,523	93,706,421,628	89,048,025,874	74,670,093,672

(単位 円)

算 額					
25	26	27	28	29	30
1,135,292,678	1,170,186,272	1,331,092,964	1,276,051,938	1,276,885,493	1,379,004,092
55,130,718,888	54,737,752,255	54,436,006,723	52,244,738,723	49,098,171,222	46,768,929,364
—	—	—	—	—	23,760,500,561
11,517,635,007	11,335,162,437	11,109,328,107	10,482,539,400	10,068,214,150	—
11,566,707	8,770,131	7,410,227	7,477,315	37,548,800	—
475,736	397,129	397,129	312,030	198,564	—
4,939,206,982	4,989,784,155	4,593,687,299	4,173,448,212	3,934,353,639	—
8,786,647,467	8,895,426,129	22,308,289,581	22,498,930,254	21,551,117,273	6,867
697,179,562	735,515,626	701,481,685	662,361,386	611,678,025	628,023,074
999,160,318	876,351,166	1,114,497,285	410,027,234	735,955,364	1,242,485,318
0	0	0	0	0	0
83,217,883,345	82,749,345,300	95,602,191,000	91,755,886,492	87,314,122,530	73,778,949,276



構成比の推移（国民健康保険特別会計）

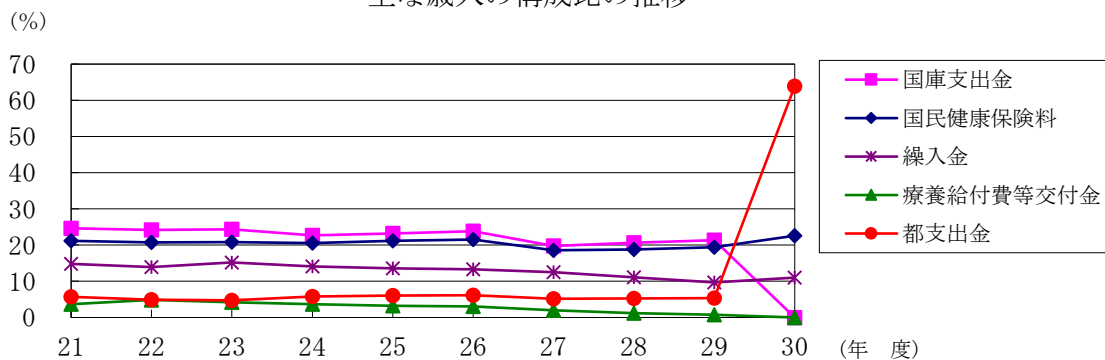
歳入

款	年度	構				
		21	22	23	24	25
1	国民健康保険料	21.22	20.77	20.80	20.54	21.19
2	一部負担金	0.00	0.00	0.00	0.00	0.00
3	使用料及び手数料	0.00	0.00	0.00	0.00	0.00
4	国庫支出金	24.64	24.20	24.34	22.64	23.19
5	療養給付費等交付金	3.66	4.87	4.20	3.68	3.26
6	前期高齢者交付金	18.59	20.66	19.23	20.26	19.66
7	都支出金	5.71	4.89	4.75	5.83	6.08
8	共同事業交付金	10.59	9.20	9.94	10.27	10.51
9	寄付金	—	—	—	—	—
10	繰入金	14.82	13.97	15.21	14.08	13.59
11	繰越金	0.27	1.22	1.32	2.52	2.34
12	諸収入	0.50	0.22	0.21	0.18	0.18
歳入合計		100.00	100.00	100.00	100.00	100.00

歳出

款	年度	構				
		21	22	23	24	25
1	総務費	1.55	1.93	1.56	1.31	1.36
2	保険給付費	68.45	69.58	66.67	66.39	66.25
3	国民健康保険事業費納付金	—	—	—	—	—
4	後期高齢者支援金等	13.23	12.14	12.72	13.56	13.84
5	前期高齢者納付金等	0.04	0.02	0.04	0.01	0.01
6	老人保健拠出金	0.00	0.21	0.01	0.00	0.00
7	介護納付金	4.87	5.16	5.38	5.72	5.94
8	共同事業拠出金	10.95	9.54	11.50	11.02	10.56
9	保健事業費	0.66	0.77	0.71	0.75	0.84
10	諸支出金	0.26	0.65	1.41	1.24	1.20
11	予備費	0.00	0.00	0.00	0.00	0.00
歳出合計		100.00	100.00	100.00	100.00	100.00

主な歳入の構成比の推移



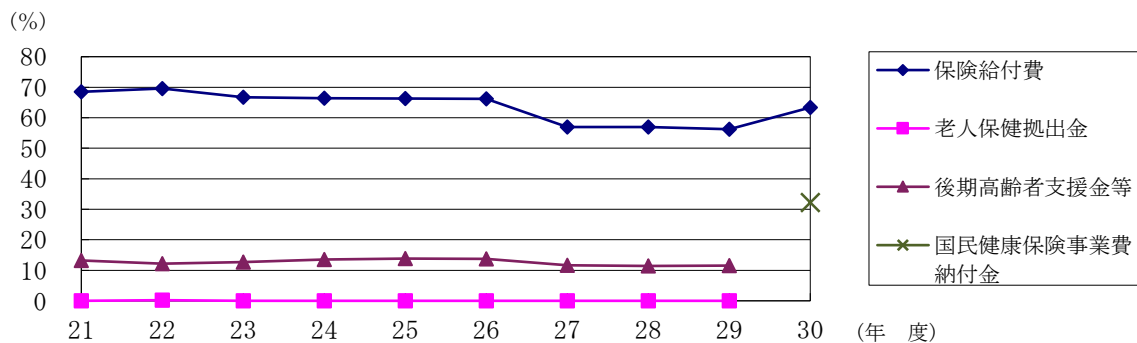
(単位 %)

成 比					款
26	27	28	29	30	
21.49	18.57	18.79	19.43	22.59	1 国民健康保険料
0.00	0.00	0.00	0.00	0.00	2 一部負担金
0.00	0.00	0.00	0.00	0.00	3 使用料及び手数料
23.84	19.79	20.61	21.33	0.00	4 国庫支出金
3.06	1.95	1.24	0.77	0.00	5 療養給付費等交付金
18.90	16.61	16.68	17.01	—	6 前期高齢者交付金
6.19	5.14	5.23	5.32	63.90	7 都 支 出 金
10.88	23.45	24.32	24.12	—	8 共同事業交付金
0.01	—	—	—	—	9 寄 付 金
13.31	12.53	11.12	9.69	11.03	10 繰 入 金
2.16	1.83	1.87	2.19	2.32	11 繰 越 金
0.16	0.13	0.14	0.14	0.16	12 諸 収 入
100.00	100.00	100.00	100.00	100.00	歳 入 合 計

(単位 %)

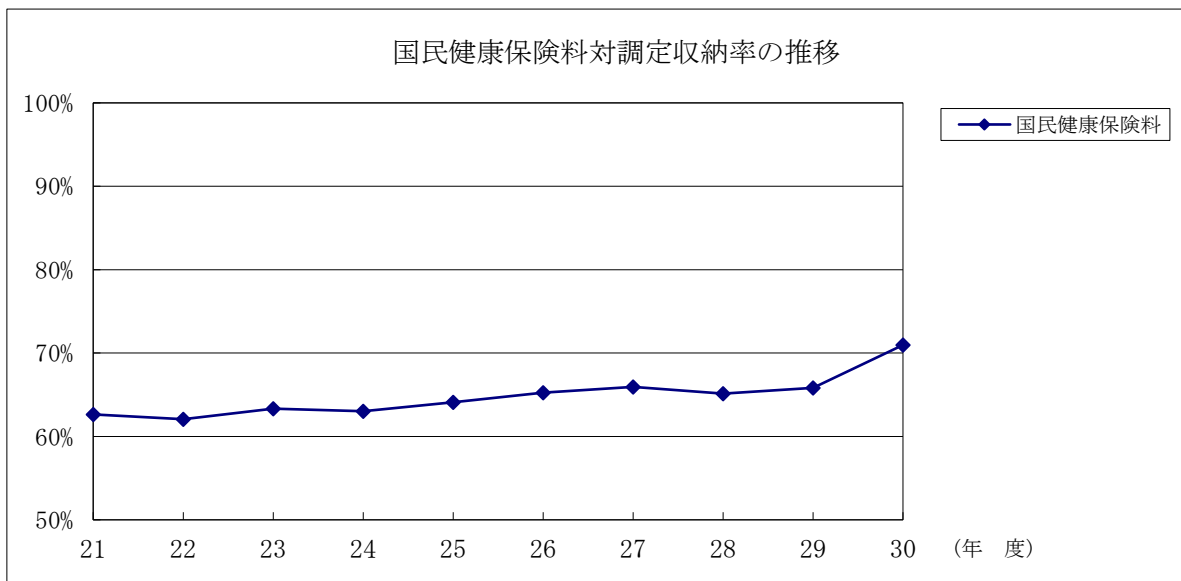
成 比					款
26	27	28	29	30	
1.41	1.39	1.39	1.46	1.87	1 総 務 費
66.15	56.94	56.94	56.23	63.39	2 保 険 給 付 費
—	—	—	—	32.21	3 国民健康保険事業費納付金
13.70	11.62	11.42	11.53	—	4 後期高齢者支援金等
0.01	0.01	0.01	0.05	—	5 前期高齢者納付金等
0.00	0.00	0.00	0.00	—	6 老人保健拠出金
6.03	4.81	4.55	4.51	—	7 介護納付金
10.75	23.33	24.52	24.68	0.00	8 共同事業拠出金
0.89	0.73	0.72	0.70	0.85	9 保健事業費
1.06	1.17	0.45	0.84	1.68	10 諸 支 出 金 費
0.00	0.00	0.00	0.00	0.00	11 予 備 費
100.00	100.00	100.00	100.00	100.00	歳 出 合 計

主な歳出の構成比の推移



主な対調定収納率の推移（国民健康保険特別会計）

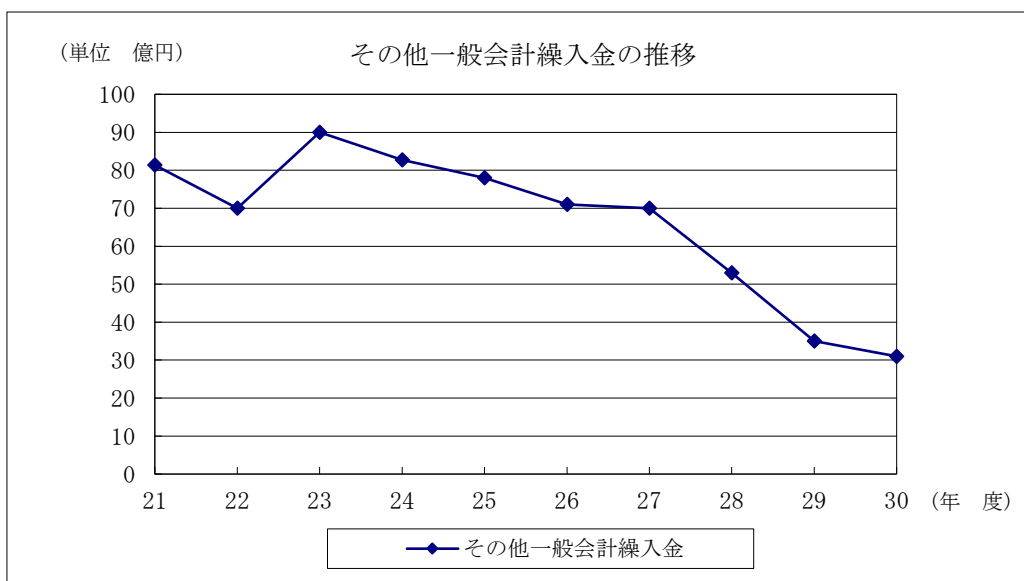
科 目				収 納			
款	項	目	節	21	22	23	24
1	国民健康保険料						
	1	国民健康保険料		62.64%	62.07%	63.34%	63.03%
		1	一般被保険者国民健康保険料	62.19%	61.50%	62.82%	62.60%
			1 医療給付費分現年分	80.14%	79.82%	82.09%	81.79%
			2 医療給付費分滞納繰越分	13.81%	13.34%	14.62%	13.51%
			3 介護納付金分現年分	81.19%	79.40%	78.81%	78.28%
			4 介護納付金分滞納繰越分	13.71%	13.23%	13.93%	12.99%
			5 後期高齢者支援金分現年分	82.48%	81.51%	81.05%	80.55%
			6 後期高齢者支援金分滞納繰越分	17.25%	13.98%	14.21%	13.53%
		2	退職被保険者等国民健康保険料	71.98%	74.31%	74.57%	72.95%
			1 医療給付費分現年分	84.15%	85.42%	85.08%	83.99%
			2 医療給付費分滞納繰越分	20.52%	16.92%	19.23%	19.18%
			3 介護納付金分現年分	83.50%	84.91%	84.68%	83.61%
			4 介護納付金分滞納繰越分	21.28%	18.08%	19.64%	19.78%
			5 後期高齢者支援金分現年分	83.64%	85.25%	84.91%	83.77%
			6 後期高齢者支援金分滞納繰越分	21.83%	19.01%	19.66%	19.77%



繰入金の推移（国民健康保険特別会計）

科 目				決 算			
款	項	目	節	21	22	23	24
7	繰入金						
	1	他会計繰入金					
		1	一般会計繰入金	11,601,660,205	11,012,124,165	12,810,540,990	11,947,193,317
			1 保険基盤安定繰入金	1,823,964,205	2,086,684,215	2,134,758,733	2,195,832,463
			2 その他一般会計繰入金	8,138,716,000	7,000,000,000	9,000,000,000	8,269,193,000
			3 出産育児一時金等繰入金	323,820,000	307,006,666	312,106,666	309,260,000
			4 職員給与費等繰入金	1,315,160,000	1,618,433,284	1,363,675,591	1,172,907,854

率					
25	26	27	28	29	30
64.12%	65.24%	65.96%	65.14%	65.81%	70.96%
63.69%	64.88%	65.67%	64.98%	65.79%	70.97%
81.77%	81.34%	82.41%	83.23%	84.97%	86.11%
15.47%	20.88%	23.87%	19.08%	16.55%	19.11%
78.24%	78.01%	78.88%	80.00%	81.77%	83.48%
14.88%	20.03%	22.24%	18.17%	15.50%	18.23%
80.93%	80.54%	81.87%	82.79%	84.27%	85.48%
15.66%	20.66%	22.93%	18.57%	15.93%	18.61%
74.99%	76.00%	77.21%	74.26%	68.21%	68.52%
86.65%	87.89%	91.27%	92.84%	92.85%	95.29%
22.04%	27.74%	29.70%	23.25%	16.44%	18.87%
86.07%	87.37%	91.10%	92.89%	93.19%	95.70%
22.44%	28.23%	29.82%	23.10%	16.07%	19.19%
86.41%	87.80%	91.24%	92.90%	93.11%	95.35%
22.69%	28.34%	29.66%	23.18%	16.00%	18.82%



(単位 円)

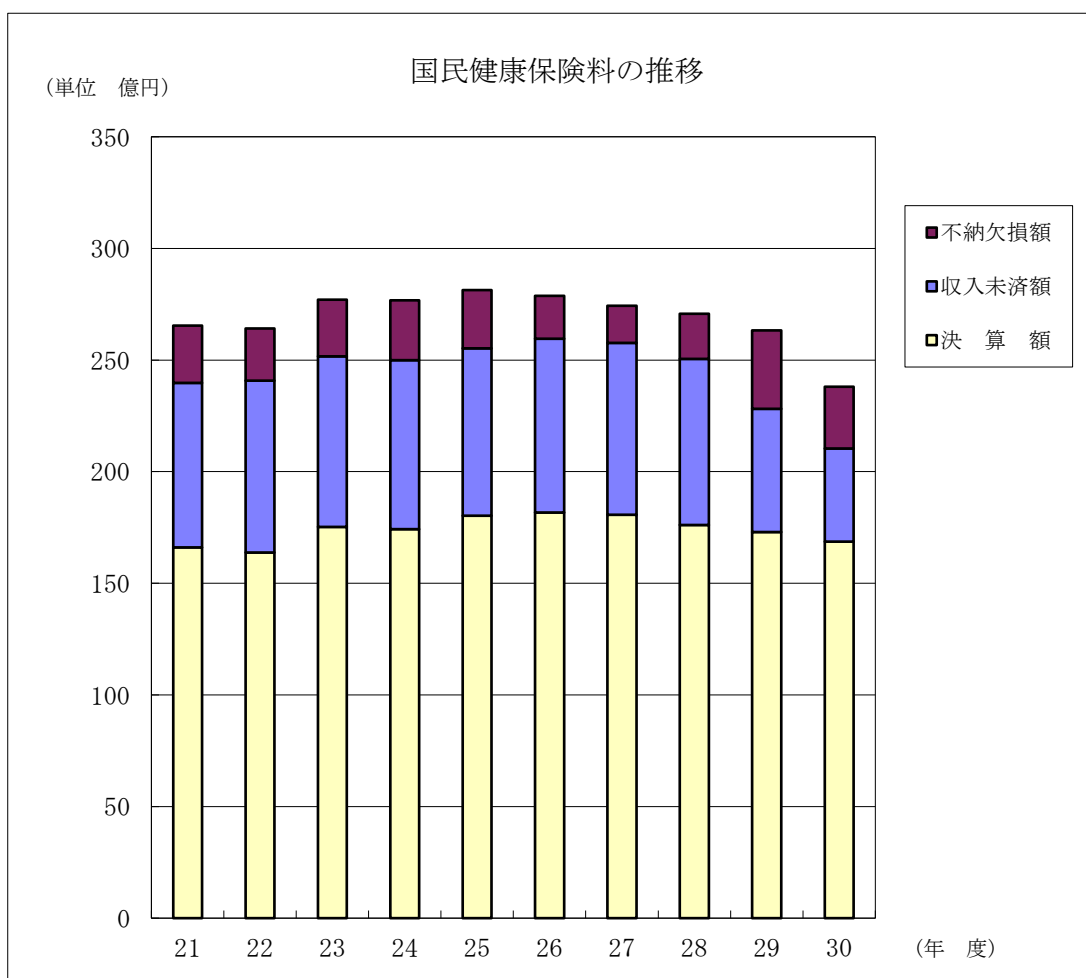
額					
25	26	27	28	29	30
11,555,154,794	11,248,658,274	12,200,495,090	10,421,052,859	8,627,014,692	8,233,956,260
2,244,248,754	2,629,407,153	3,521,784,290	3,535,897,079	3,591,636,736	3,589,557,093
7,800,000,000	7,100,000,000	7,000,000,000	5,300,000,000	3,500,000,000	3,100,000,000
294,560,000	287,560,000	265,720,000	245,840,000	192,360,000	189,000,000
1,216,346,040	1,231,691,121	1,412,990,800	1,339,315,780	1,343,017,956	1,355,399,167

主な収入未済額・不納欠損額の推移（国民健康保険特別会計）

(1) 国民健康保険料

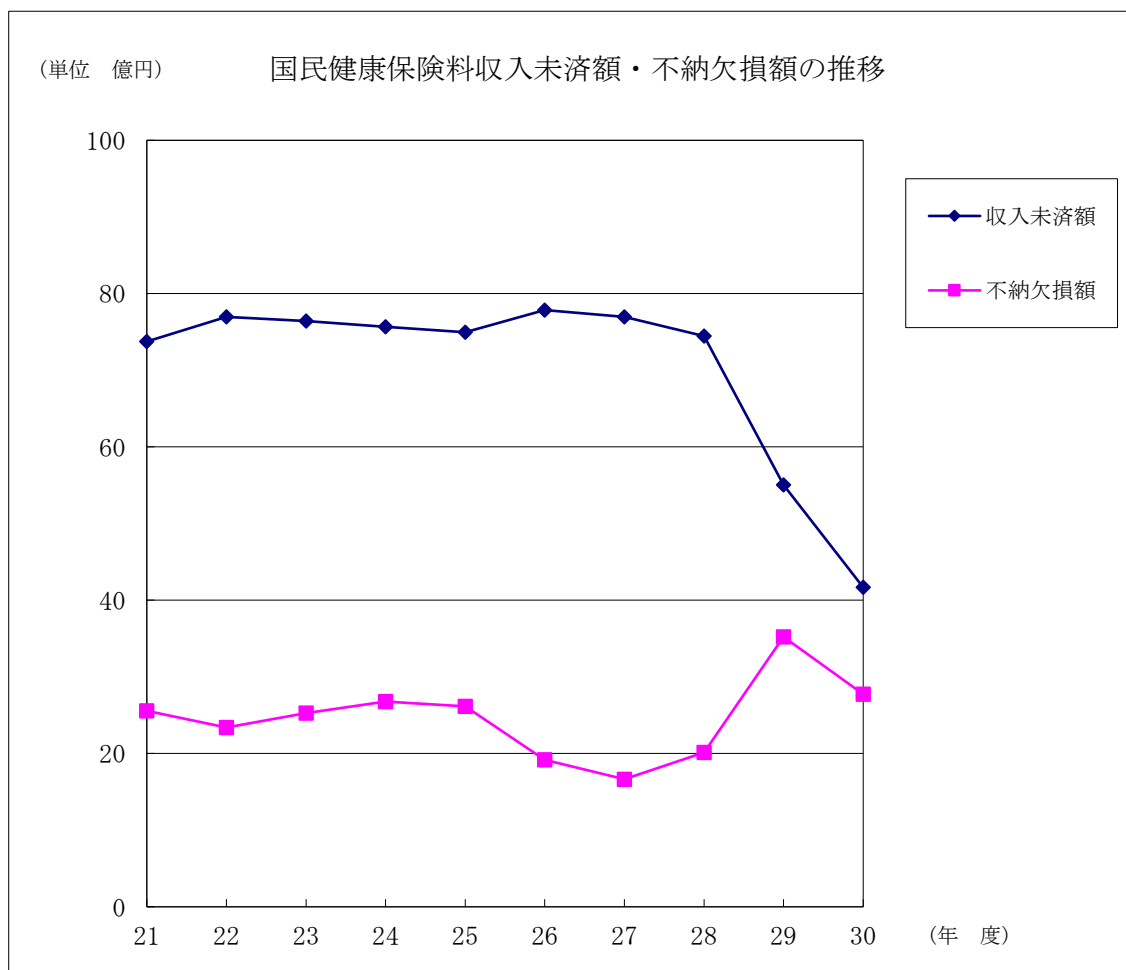
科 目		年			
款	項	21	22	23	
1	国民健康保険料				
	1 国民健康保険料				
		収入未済額	7,373,465,542	7,695,754,641	7,643,221,935
		不納欠損額	2,556,681,777	2,341,357,415	2,529,112,585
		計	9,930,147,319	10,037,112,056	10,172,334,520
	(参考)	調 定 額	26,509,808,755	26,380,198,763	27,670,978,919
		決 算 額	16,606,941,076	16,373,385,149	17,526,213,145
		収 納 率	62.64%	62.07%	63.34%

※国民健康保険料の時効は国民健康保険法第110条により2年である。



(単位 円)

度						
24	25	26	27	28	29	30
7,569,030,494	7,497,375,147	7,785,547,785	7,695,940,190	7,444,427,244	5,505,706,660	4,167,494,483
2,678,324,651	2,614,649,255	1,919,518,280	1,664,710,927	2,014,754,094	3,521,931,069	2,773,091,673
10,247,355,145	10,112,024,402	9,705,066,065	9,360,651,117	9,459,181,338	9,027,637,729	6,940,586,156
27,647,145,741	28,112,330,568	27,846,903,305	27,402,904,629	27,031,151,259	26,289,902,997	23,763,679,601
17,426,134,359	18,024,656,296	18,166,383,557	18,073,769,784	17,608,154,893	17,302,048,273	16,863,613,065
63.03%	64.12%	65.24%	65.96%	65.14%	65.81%	70.96%



平成30年度決算事項別明細予算流用(項間・目間)内訳

国民健康保険特別会計

流用元科目			流用先科目		
款	項	目	款	項	目
2 保険給付費			2 保険給付費		
	1 療養諸費			1 療養諸費	
		1 一般被保険者療養給付費		5 審査支払手数料	
				3 移送費	
		1 一般被保険者療養給付費		1 一般被保険者移送費	
				4 出産育児諸費	
		1 一般被保険者療養給付費		1 出産育児一時金	
				2 支払手数料	
6 諸支出金			6 諸支出金		
	1 償還金及び還付金			1 償還金及び還付金	
		1 一般被保険者保険料還付金		4 療養給付費交付金返還金	

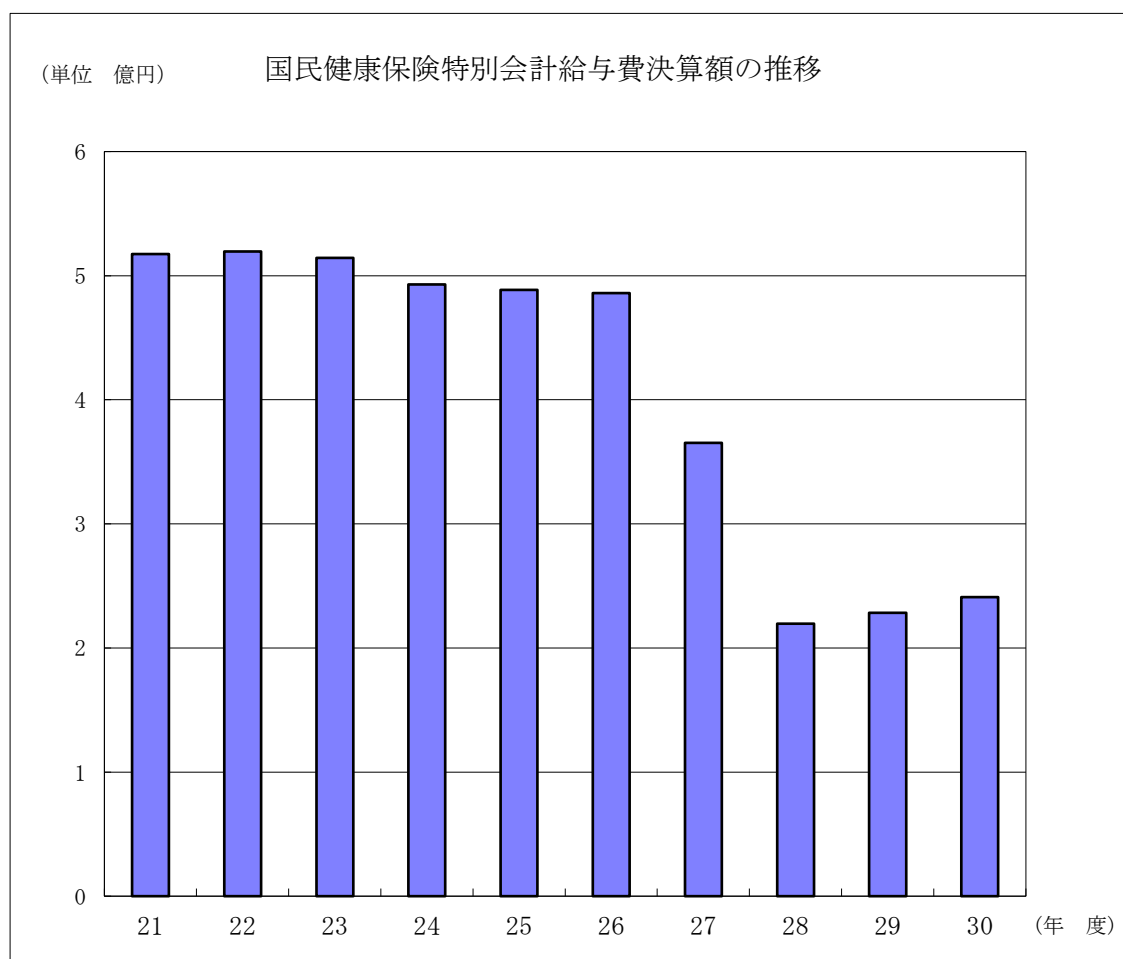
(単位 円)

流用額	流用内訳
12,039,000	診療報酬審査支払委託料の不足
42,000	一般被保険者移送費の不足
12,921,000	出産育児一時金の不足
9,000	支払手数料の不足
16,059,000	療養給付費交付金返還金の不足

給与費決算額の推移（国民健康保険特別会計）

款名	年			
	21	22	23	24
1 総務費	517,305,663	519,548,536	514,301,958	492,850,309
合計	517,305,663	519,548,536	514,301,958	492,850,309

※給与費＝給料＋職員手当等（共済費は含まず）



(単位 円)

度					
25	26	27	28	29	30
488,451,132	485,892,669	365,278,683	219,649,687	228,394,059	241,045,973
488,451,132	485,892,669	365,278,683	219,649,687	228,394,059	241,045,973

介護保険特別会計

歳入・歳出決算総括表（介護保険特別会計）

款 名		決算額（円）	
		平成30年度	平成29年度
歳 入	1 介護保険料	12,212,239,558	11,363,464,045
	2 使用料及び手数料	900	300
	3 国庫支出金	12,664,102,243	12,627,963,584
	4 都支出金	7,694,218,409	7,466,463,633
	5 支払基金交付金	14,092,780,700	14,147,704,857
	6 財産収入	4,876,877	4,343,558
	7 繰入金	8,683,555,000	8,224,525,000
	8 繰越金	1,244,836,294	1,418,205,800
	9 諸収入	90,877,107	43,912,497
歳入合計		56,687,487,088	55,296,583,274
歳 出	1 総務費	1,138,894,138	1,114,576,525
	2 保険給付費	51,057,227,120	49,332,801,909
	3 基金積立金	658,844,551	867,838,011
	4 地域支援事業費	2,321,606,512	2,136,115,095
	5 諸支出金	620,910,630	600,415,440
歳出合計		55,797,482,951	54,051,746,980
歳入歳出差引額		890,004,137	1,244,836,294
内 訳	翌年度へ繰り越すべき財源	0	0
	実質収支額	890,004,137	1,244,836,294

増 減		構成比 (%)		款 名	
増減額 (円)	率 (%)	平成30年度	平成29年度		
848,775,513	7.47	21.54	20.55	1	介護保険料
600	200.00	0.00	0.00	2	使用料及び手数料
36,138,659	0.29	22.34	22.84	3	国庫支出金
227,754,776	3.05	13.57	13.50	4	都 支 出 金
-54,924,157	-0.39	24.86	25.59	5	支 払 基 金 交 付 金
533,319	12.28	0.01	0.01	6	財 産 収 入
459,030,000	5.58	15.32	14.87	7	繰 入 金
-173,369,506	-12.22	2.20	2.56	8	繰 越 金
46,964,610	106.95	0.16	0.08	9	諸 収 入
1,390,903,814	2.52	100.00	100.00	歳 入 合 計	
24,317,613	2.18	2.04	2.06	1	総 務 費
1,724,425,211	3.50	91.51	91.27	2	保 険 給 付 費
-208,993,460	-24.08	1.18	1.61	3	基 金 積 立 金
185,491,417	8.68	4.16	3.95	4	地 域 支 援 事 業 費
20,495,190	3.41	1.11	1.11	5	諸 支 出 金
1,745,735,971	3.23	100.00	100.00	歳 出 合 計	
-354,832,157	-28.50	—	—	歳入歳出差引額	
0	0.00	—	—	内 訳	翌年度へ繰り越すべき財源
-354,832,157	-28.50	—	—		実質収支額

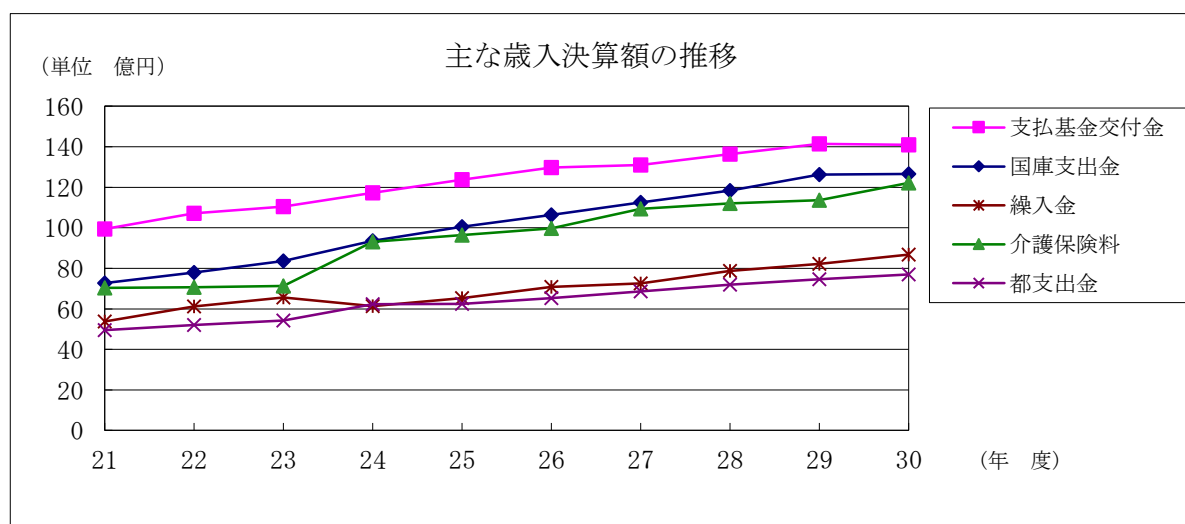
決算額の推移（介護保険特別会計）

歳 入

款	年度	決			
		21	22	23	24
1 介護保険料		7,038,159,220	7,073,798,970	7,123,375,317	9,315,651,596
2 使用料及び手数料		1,200	1,800	600	600
3 国庫支出金		7,278,593,421	7,798,327,786	8,360,212,373	9,364,370,083
4 都支出金		4,949,213,010	5,200,967,893	5,429,257,192	6,228,948,197
5 支払基金交付金		9,938,223,309	10,709,573,000	11,048,506,000	11,719,506,987
6 財産収入		6,719,048	1,964,414	1,607,412	1,204,241
7 繰入金		5,378,458,000	6,115,750,992	6,564,242,185	6,134,644,000
8 繰越金		1,185,878,517	234,924,381	453,131,152	78,939,142
9 諸収入		8,603,966	10,544,338	14,985,508	6,969,784
歳入合計		35,783,849,691	37,145,853,574	38,995,317,739	42,850,234,630

歳 出

款	年度	決			
		21	22	23	24
1 総務費		892,808,451	883,237,832	926,379,869	897,755,315
2 保険給付費		32,516,498,089	34,552,752,650	36,506,674,409	39,680,045,015
3 基金積立金		718,882,431	9,972,228	2,957,000	298,256,620
4 地域支援事業費		881,610,666	971,625,603	997,043,019	1,029,850,395
5 諸支出金		539,125,673	275,134,109	483,324,300	159,956,542
歳出合計		35,548,925,310	36,692,722,422	38,916,378,597	42,065,863,887

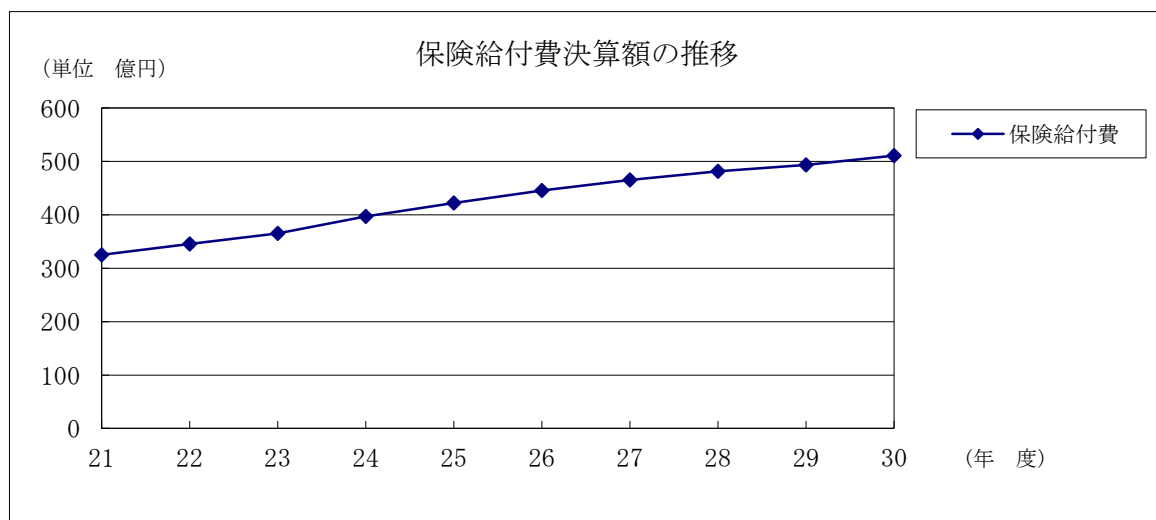


(単位 円)

算 額					
25	26	27	28	29	30
9,644,272,143	9,967,018,675	10,944,177,350	11,206,132,519	11,363,464,045	12,212,239,558
0	900	0	300	300	900
10,055,669,188	10,636,462,808	11,254,356,429	11,844,286,253	12,627,963,584	12,664,102,243
6,244,098,152	6,530,112,397	6,866,001,989	7,196,176,135	7,466,463,633	7,694,218,409
12,369,992,000	12,967,507,000	13,098,667,422	13,637,655,591	14,147,704,857	14,092,780,700
1,514,794	1,606,476	2,138,649	4,447,826	4,343,558	4,876,877
6,531,887,000	7,075,027,000	7,251,426,000	7,870,245,000	8,224,525,000	8,683,555,000
784,370,743	912,223,660	801,915,075	595,213,993	1,418,205,800	1,244,836,294
23,121,329	8,735,379	21,313,127	18,235,663	43,912,497	90,877,107
45,654,925,349	48,098,694,295	50,239,996,041	52,372,393,280	55,296,583,274	56,687,487,088

(単位 円)

算 額					
25	26	27	28	29	30
929,243,473	962,105,400	1,013,712,480	1,038,211,436	1,114,576,525	1,138,894,138
42,178,177,488	44,527,402,624	46,522,934,244	48,115,216,366	49,332,801,909	51,057,227,120
585,567,794	458,711,656	895,486,649	433,958,610	867,838,011	658,844,551
833,298,165	871,242,630	1,008,657,037	1,131,380,594	2,136,115,095	2,321,606,512
216,414,769	477,316,910	203,991,638	235,420,474	600,415,440	620,910,630
44,742,701,689	47,296,779,220	49,644,782,048	50,954,187,480	54,051,746,980	55,797,482,951



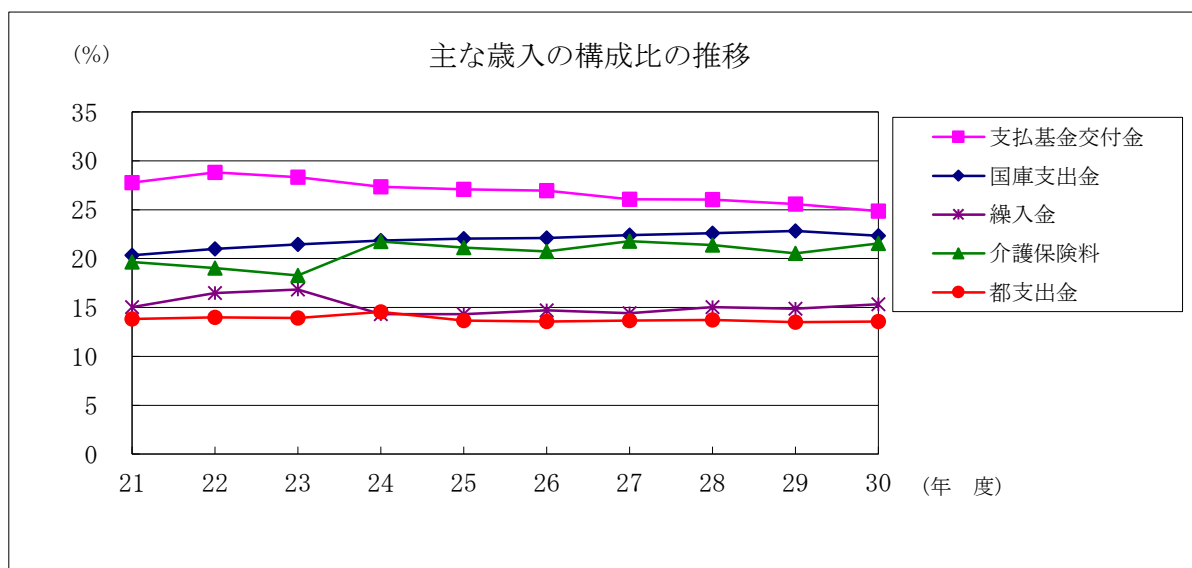
構成比の推移（介護保険特別会計）

歳 入

款	年度	構				
		21	22	23	24	25
1 介護保険料		19.67	19.04	18.27	21.74	21.12
2 使用料及び手数料		0.00	0.00	0.00	0.00	0.00
3 国庫支出金		20.34	20.99	21.44	21.85	22.03
4 都支出金		13.83	14.00	13.92	14.54	13.68
5 支払基金交付金		27.77	28.83	28.33	27.35	27.09
6 財産収入		0.02	0.01	0.00	0.00	0.00
7 繰入金		15.03	16.46	16.83	14.32	14.31
8 繰越金		3.31	0.63	1.16	0.18	1.72
9 諸収入		0.02	0.03	0.04	0.02	0.05
歳入合計		100.00	100.00	100.00	100.00	100.00

歳 出

款	年度	構				
		21	22	23	24	25
1 総務費		2.51	2.41	2.38	2.13	2.08
2 保険給付費		91.47	94.17	93.81	94.33	94.27
3 基金積立金		2.02	0.03	0.01	0.71	1.31
4 地域支援事業費		2.48	2.65	2.56	2.45	1.86
5 諸支出金		1.52	0.75	1.24	0.38	0.48
歳出合計		100.00	100.00	100.00	100.00	100.00

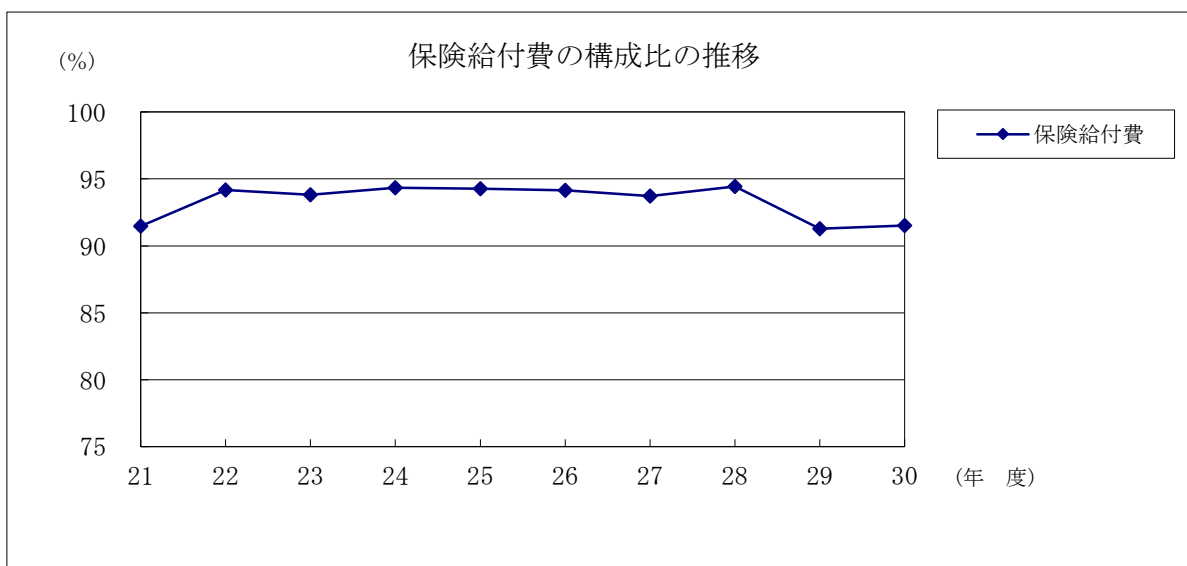


(単位 %)

成 比					款
26	27	28	29	30	
20.72	21.78	21.40	20.55	21.54	1 介 護 保 険 料
0.00	0.00	0.00	0.00	0.00	2 使 用 料 及 び 手 数 料
22.11	22.40	22.61	22.84	22.34	3 国 庫 支 出 金
13.58	13.67	13.74	13.50	13.57	4 都 支 出 金
26.96	26.07	26.04	25.59	24.86	5 支 払 基 金 交 付 金
0.00	0.01	0.01	0.01	0.01	6 財 産 収 入
14.71	14.43	15.03	14.87	15.32	7 繰 入 金
1.90	1.60	1.14	2.56	2.20	8 繰 越 金
0.02	0.04	0.03	0.08	0.16	9 諸 収 入
100.00	100.00	100.00	100.00	100.00	歳 入 合 計

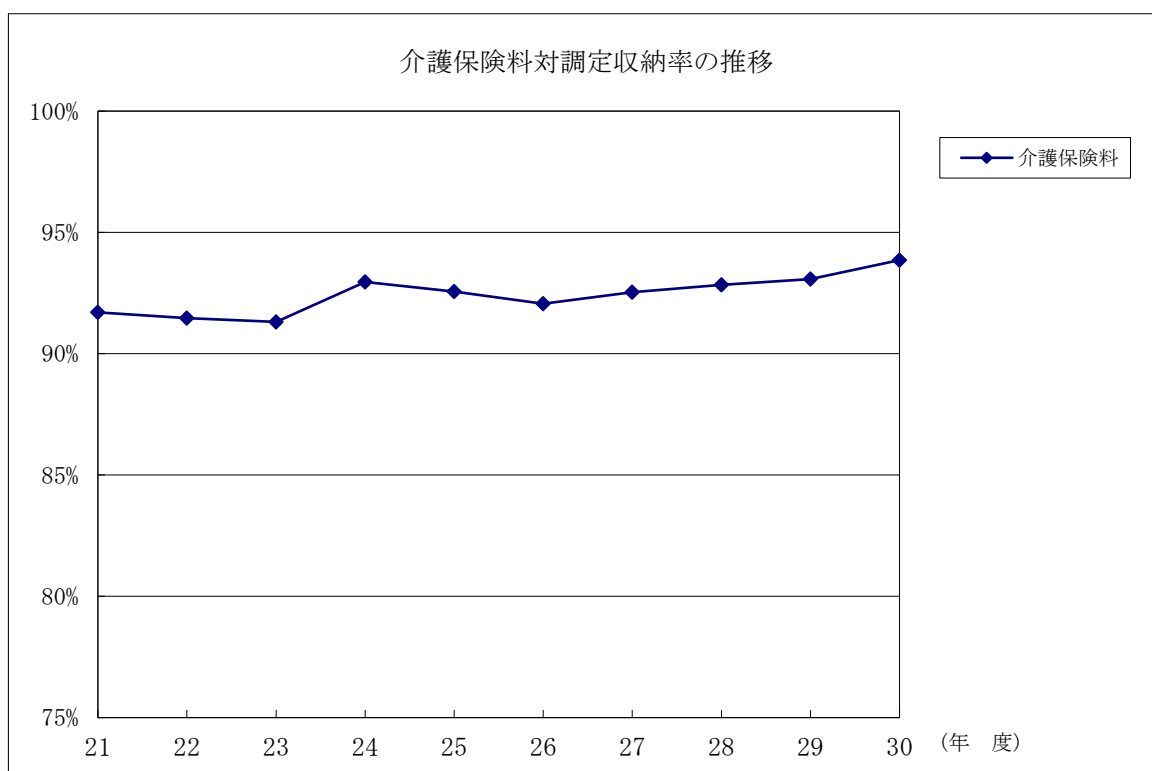
(単位 %)

成 比					款
26	27	28	29	30	
2.03	2.04	2.04	2.06	2.04	1 総 務 費
94.15	93.71	94.43	91.27	91.51	2 保 険 給 付 費
0.97	1.81	0.85	1.61	1.18	3 基 金 積 立 金
1.84	2.03	2.22	3.95	4.16	4 地 域 支 援 事 業 費
1.01	0.41	0.46	1.11	1.11	5 諸 支 出 金
100.00	100.00	100.00	100.00	100.00	歳 出 合 計



主な対調定収納率の推移（介護保険特別会計）

科 目				収 納			
款	項	目	節	21	22	23	24
1	介護保険料						
	1	介護保険料		91.70%	91.46%	91.31%	92.96%
		1	第1号被保険者保険料	91.70%	91.46%	91.31%	92.96%
			1 現年分	96.73%	96.88%	96.92%	96.98%
			2 滞納繰越分	10.11%	10.74%	8.87%	12.81%



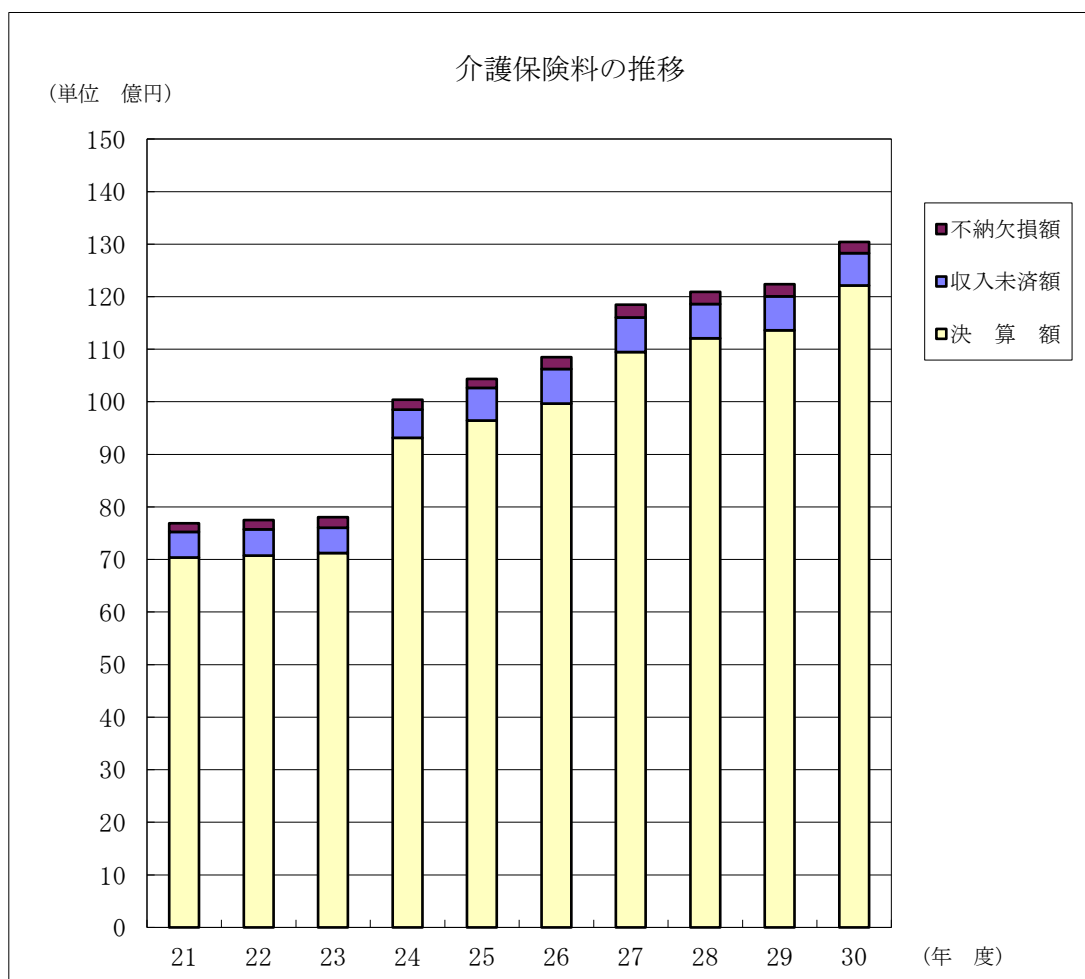
率					
25	26	27	28	29	30
92.56%	92.06%	92.53%	92.84%	93.07%	93.86%
92.56%	92.06%	92.53%	92.84%	93.07%	93.86%
96.92%	96.95%	97.18%	97.39%	97.56%	97.99%
11.94%	11.27%	12.75%	13.92%	13.48%	13.81%

主な収入未済額・不納欠損額の推移（介護保険特別会計）

(1) 介護保険料

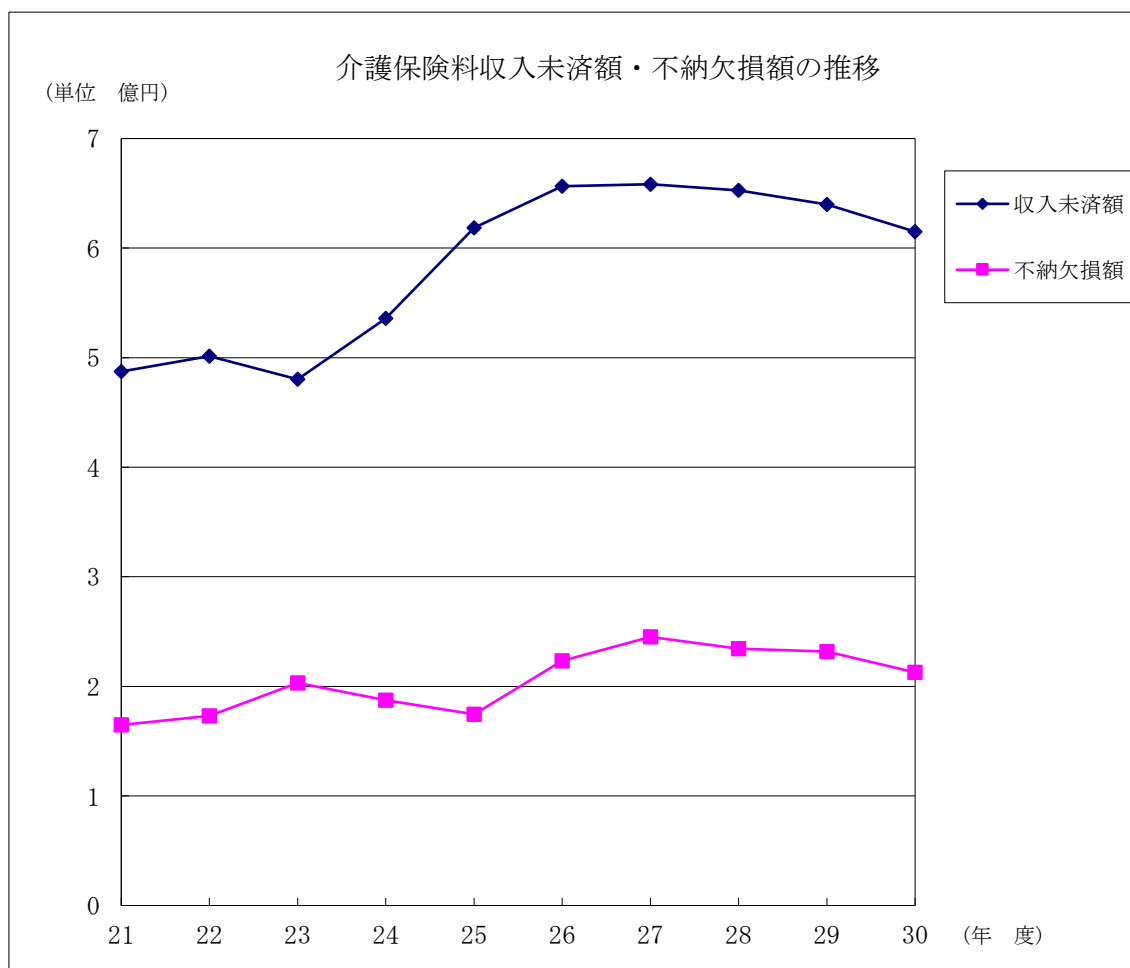
科 目		年			
款	項	21	22	23	
1	介護保険料				
	1 介護保険料				
		収入未済額	487,240,660	501,483,732	480,224,732
		不納欠損額	164,792,770	173,055,980	203,108,306
		計	652,033,430	674,539,712	683,333,038
	(参考)	調 定 額	7,675,238,610	7,734,144,750	7,801,180,930
		決 算 額	7,038,159,220	7,073,798,970	7,123,375,317
		収 納 率	91.70%	91.46%	91.31%

※介護保険料の時効は介護保険法第200条により2年である。



(単位 円)

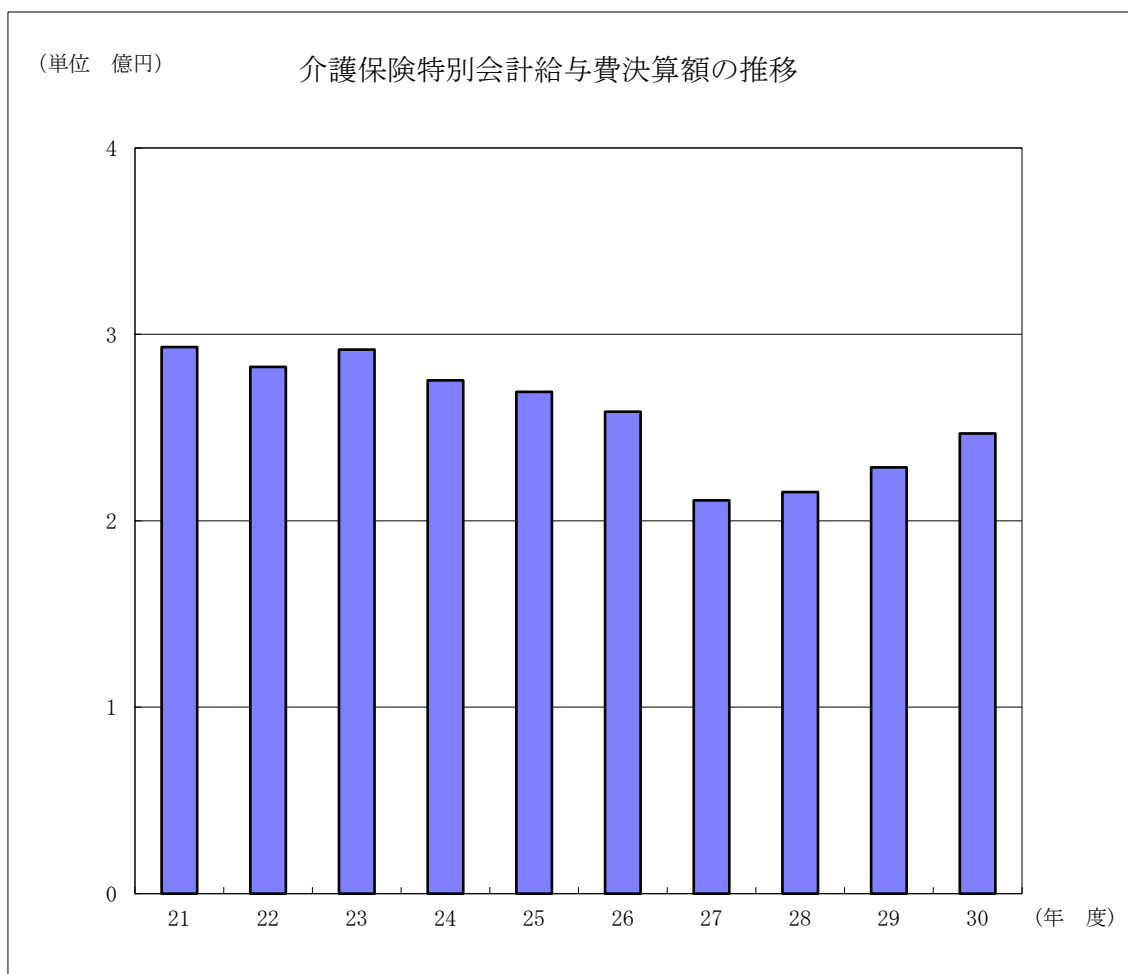
度						
24	25	26	27	28	29	30
535,744,078	618,632,526	656,398,458	658,296,222	652,566,175	639,690,342	615,116,030
187,486,609	174,490,569	223,342,657	245,124,396	234,336,368	231,680,648	212,878,251
723,230,687	793,123,095	879,741,115	903,420,618	886,902,543	871,370,990	827,994,281
10,021,653,563	10,419,096,898	10,826,236,786	11,827,130,708	12,069,952,542	12,209,013,755	13,011,311,292
9,315,651,596	9,644,272,143	9,967,018,675	10,944,177,350	11,206,132,519	11,363,464,045	12,212,239,558
92.96%	92.56%	92.06%	92.53%	92.84%	93.07%	93.86%



給与費決算額の推移（介護保険特別会計）

款名	年			
	21	22	23	24
1 総務費	293,159,966	282,547,378	291,822,903	275,283,387
合計	293,159,966	282,547,378	291,822,903	275,283,387

※給与費＝給料＋職員手当等（共済費は含まず）



(単位 円)

度					
25	26	27	28	29	30
269,259,659	258,456,722	211,040,266	215,365,623	228,747,925	246,775,871
269,259,659	258,456,722	211,040,266	215,365,623	228,747,925	246,775,871

後期高齢者医療特別会計

歳入・歳出決算総括表（後期高齢者医療特別会計）

款 名		決算額（円）	
		平成30年度	平成29年度
歳 入	1 後期高齢者医療保険料	5,905,151,068	5,569,369,445
	2 使用料及び手数料	9,300	6,300
	3 広域連合支出金	15,367,687	23,098,600
	4 繰入金	8,531,436,000	8,011,000,000
	5 繰越金	126,408,246	104,133,130
	6 諸収入	504,534,666	491,671,821
歳入合計		15,082,906,967	14,199,279,296
歳 出	1 総務費	326,387,615	271,304,400
	2 保険給付費	292,530,000	286,020,000
	3 分担金及び負担金	13,836,923,224	12,956,412,475
	4 保健事業費	489,026,220	438,754,875
	5 諸支出金	95,991,418	120,379,300
	6 予備費	0	0
歳出合計		15,040,858,477	14,072,871,050
歳入歳出差引額		42,048,490	126,408,246
内 訳	翌年度へ繰り越すべき財源	0	0
	実質収支額	42,048,490	126,408,246

増 減		構成比 (%)		款 名	
増減額 (円)	率 (%)	平成30年度	平成29年度		
335,781,623	6.03	39.15	39.22	1	後期高齢者医療保険料
3,000	47.62	0.00	0.00	2	使用料及び手数料
-7,730,913	-33.47	0.10	0.16	3	広域連合支出金
520,436,000	6.50	56.56	56.42	4	繰 入 金
22,275,116	21.39	0.84	0.74	5	繰 越 金
12,862,845	2.62	3.35	3.46	6	諸 収 入
883,627,671	6.22	100.00	100.00	歳 入 合 計	
55,083,215	20.30	2.17	1.93	1	総 務 費
6,510,000	2.28	1.94	2.03	2	保 険 給 付 費
880,510,749	6.80	92.00	92.07	3	分 担 金 及 び 負 担 金
50,271,345	11.46	3.25	3.12	4	保 健 事 業 費
-24,387,882	-20.26	0.64	0.85	5	諸 支 出 金
0	0.00	0.00	0.00	6	予 備 費
967,987,427	6.88	100.00	100.00	歳 出 合 計	
-84,359,756	-66.74	——	——	歳入歳出差引額	
0	0.00	——	——	内 訳	翌年度へ繰り越すべき財源
-84,359,756	-66.74	——	——		実質収支額

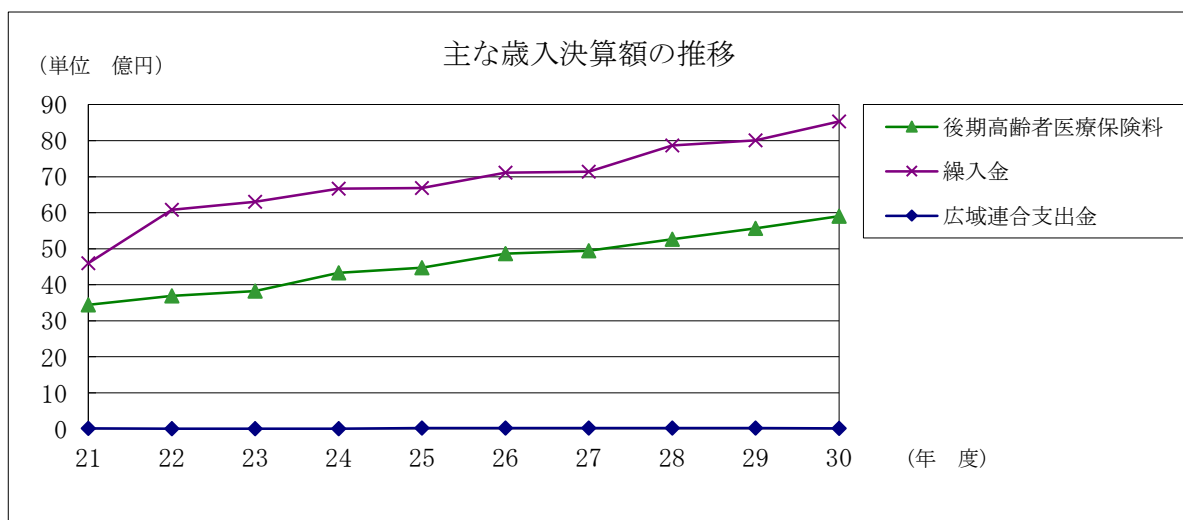
決算額の推移（後期高齢者医療特別会計）

歳 入

款	年度	決			
		21	22	23	24
1	後期高齢者医療保険料	3,444,741,814	3,693,294,668	3,825,570,102	4,329,394,951
2	使用料及び手数料	3,000	4,500	5,100	4,200
3	広域連合支出金	8,752,246	2,415,675	3,608,358	3,609,913
4	繰入金	4,594,538,500	6,085,052,000	6,302,889,000	6,668,774,000
5	繰越金	959,220,203	217,399,552	220,886,927	277,755,830
6	諸収入	227,964,586	402,704,249	303,629,564	313,125,371
	歳入合計	9,235,220,349	10,400,870,644	10,656,589,051	11,592,664,265

歳 出

款	年度	決			
		21	22	23	24
1	総務費	237,135,913	296,386,730	251,051,462	258,457,242
2	保険給付費	194,110,000	218,820,000	226,380,000	238,000,000
3	分担金及び負担金	7,918,329,342	9,315,582,820	9,453,491,821	10,354,368,820
4	保健事業費	160,685,864	218,856,875	215,100,564	234,090,183
5	諸支出金	507,559,678	130,337,292	232,809,374	282,958,580
6	予備費	0	0	0	0
	歳出合計	9,017,820,797	10,179,983,717	10,378,833,221	11,367,874,825

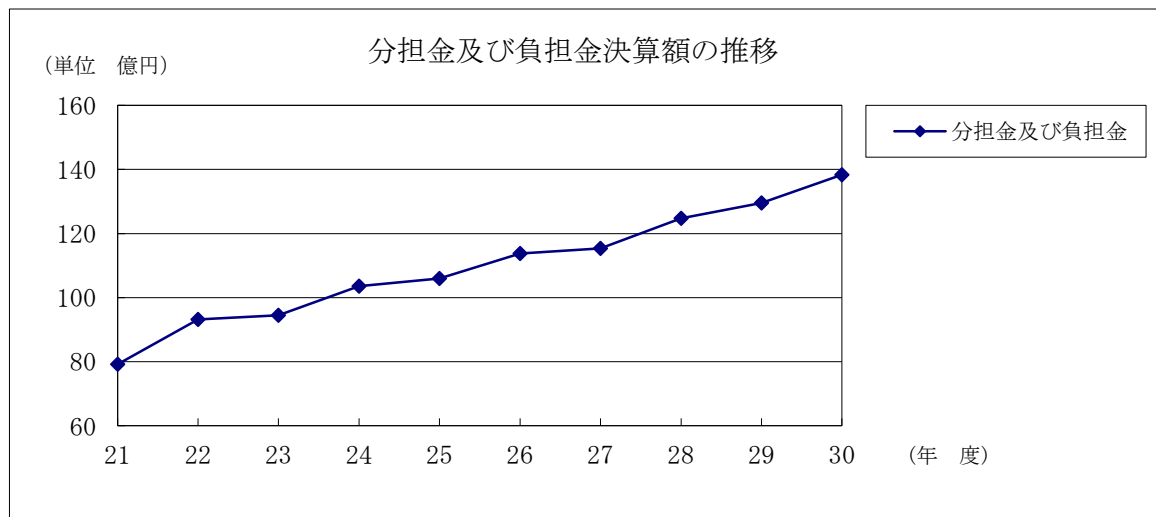


(単位 円)

算 額					
25	26	27	28	29	30
4,472,394,399	4,859,405,254	4,942,986,419	5,259,080,482	5,569,369,445	5,905,151,068
3,000	7,500	6,900	6,000	6,300	9,300
19,807,079	22,219,951	23,654,265	23,937,390	23,098,600	15,367,687
6,688,548,000	7,108,664,000	7,137,527,000	7,868,351,000	8,011,000,000	8,531,436,000
224,789,440	139,301,629	77,910,360	68,303,657	104,133,130	126,408,246
409,854,643	413,096,828	454,236,265	433,248,881	491,671,821	504,534,666
11,815,396,561	12,542,695,162	12,636,321,209	13,652,927,410	14,199,279,296	15,082,906,967

(単位 円)

算 額					
25	26	27	28	29	30
253,766,034	283,650,509	263,635,078	300,656,763	271,304,400	326,387,615
243,390,000	247,800,000	255,360,000	255,430,000	286,020,000	292,530,000
10,595,715,474	11,376,328,408	11,539,836,519	12,474,878,045	12,956,412,475	13,836,923,224
353,396,192	392,157,471	413,370,381	423,396,249	438,754,875	489,026,220
229,827,232	164,848,414	95,815,574	94,433,223	120,379,300	95,991,418
0	0	0	0	0	0
11,676,094,932	12,464,784,802	12,568,017,552	13,548,794,280	14,072,871,050	15,040,858,477



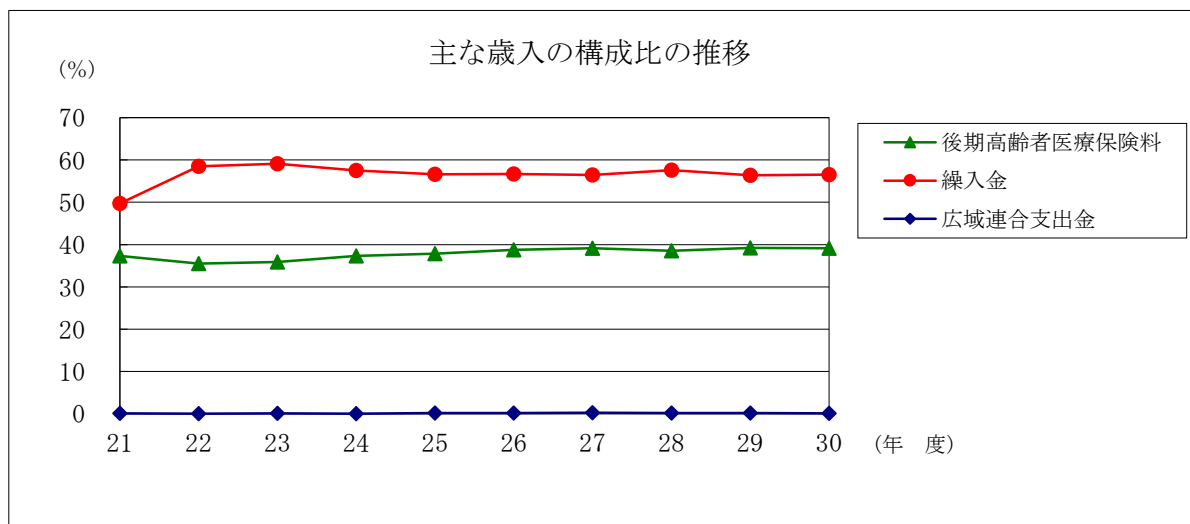
構成比の推移（後期高齢者医療特別会計）

歳入

款	年度	構				
		21	22	23	24	25
1 後期高齢者医療保険料		37.30	35.51	35.90	37.35	37.85
2 使用料及び手数料		0.00	0.00	0.00	0.00	0.00
3 広域連合支出金		0.09	0.02	0.03	0.03	0.17
4 繰入金		49.75	58.51	59.15	57.52	56.61
5 繰越金		10.39	2.09	2.07	2.40	1.90
6 諸収入		2.47	3.87	2.85	2.70	3.47
歳入合計		100.00	100.00	100.00	100.00	100.00

歳出

款	年度	構				
		21	22	23	24	25
1 総務費		2.63	2.91	2.42	2.27	2.17
2 保険給付費		2.15	2.15	2.18	2.09	2.08
3 分担金及び負担金		87.81	91.51	91.08	91.09	90.75
4 保健事業費		1.78	2.15	2.07	2.06	3.03
5 諸支出金		5.63	1.28	2.24	2.49	1.97
6 予備費		0.00	0.00	0.00	0.00	0.00
歳出合計		100.00	100.00	100.00	100.00	100.00

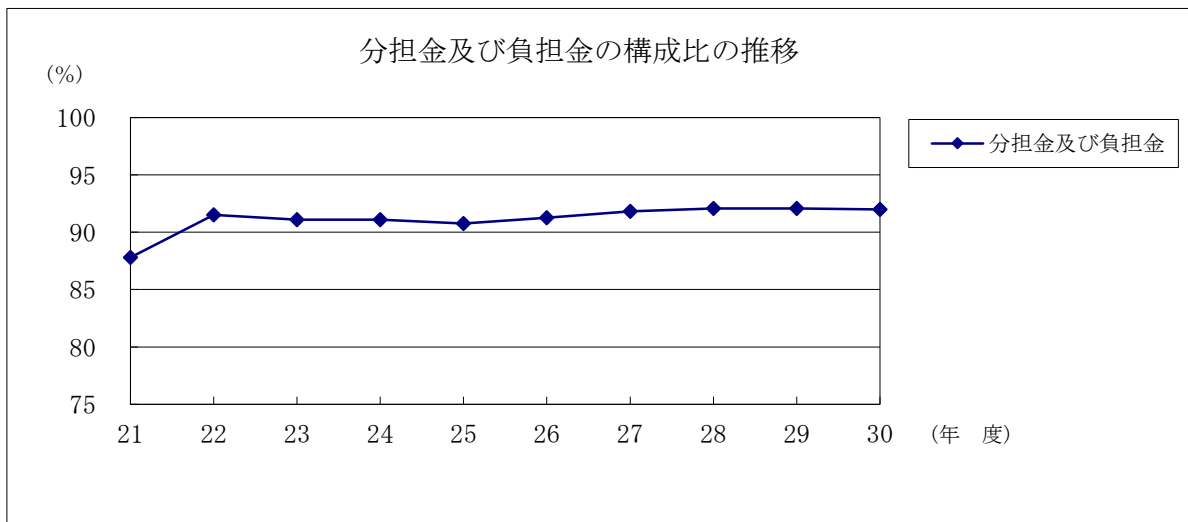


(単位 %)

成 比					款
26	27	28	29	30	
38.74	39.12	38.52	39.22	39.15	1 後期高齢者医療保険料
0.00	0.00	0.00	0.00	0.00	2 使用料及び手数料
0.18	0.19	0.18	0.16	0.10	3 広域連合支出金
56.68	56.48	57.63	56.42	56.56	4 繰入金
1.11	0.62	0.50	0.74	0.84	5 繰越金
3.29	3.59	3.17	3.46	3.35	6 諸収入
100.00	100.00	100.00	100.00	100.00	歳入合計

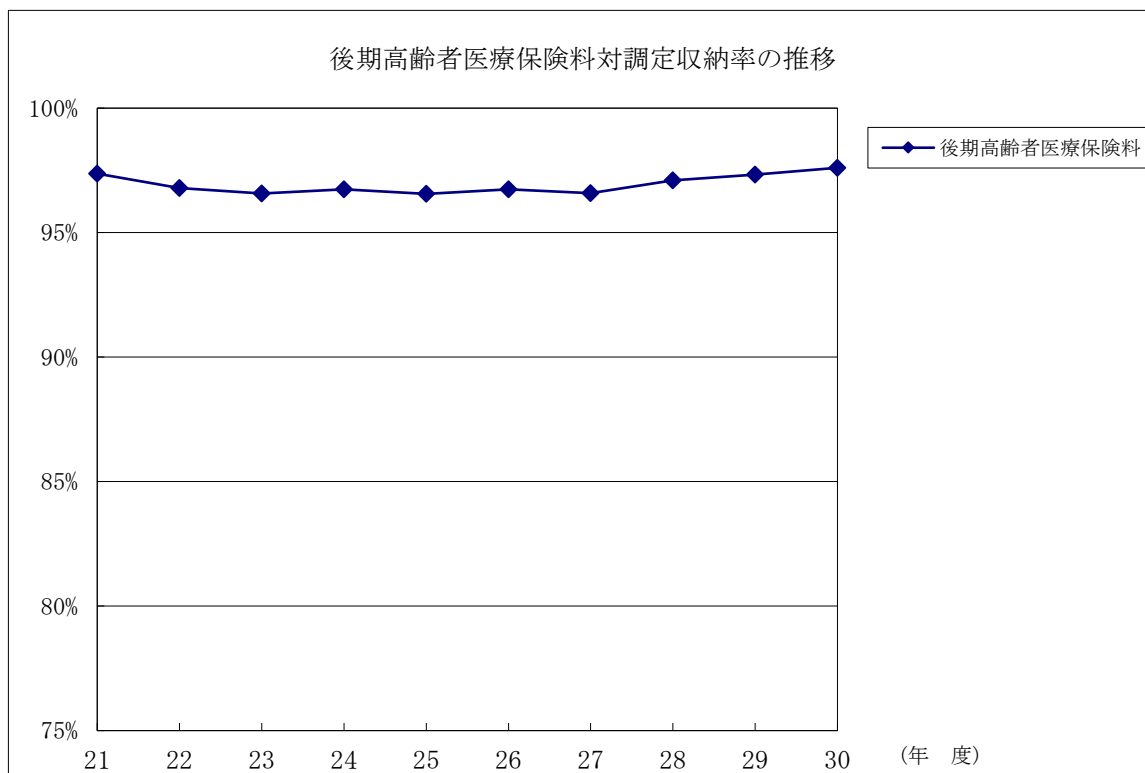
(単位 %)

成 比					款
26	27	28	29	30	
2.27	2.10	2.22	1.93	2.17	1 総務費
1.99	2.03	1.89	2.03	1.94	2 保険給付費
91.27	91.82	92.07	92.07	92.00	3 分担金及び負担金
3.15	3.29	3.12	3.12	3.25	4 保健事業費
1.32	0.76	0.70	0.85	0.64	5 諸支出金
0.00	0.00	0.00	0.00	0.00	6 予備費
100.00	100.00	100.00	100.00	100.00	歳出合計



主な対調定収納率の推移（後期高齢者医療特別会計）

科 目				収 納			
款	項	目	節	21	22	23	24
1	後期高齢者医療保険料						
	1	後期高齢者医療保険料		97.37%	96.79%	96.57%	96.74%
		1	普通徴収分	94.75%	93.64%	93.18%	93.83%
		1	現年分	96.68%	96.66%	96.93%	96.83%
		2	滞納繰越分	58.88%	36.61%	30.64%	32.49%
		2	特別徴収分	100.47%	100.36%	100.33%	100.34%
		1	特別徴収分	100.47%	100.36%	100.33%	100.34%



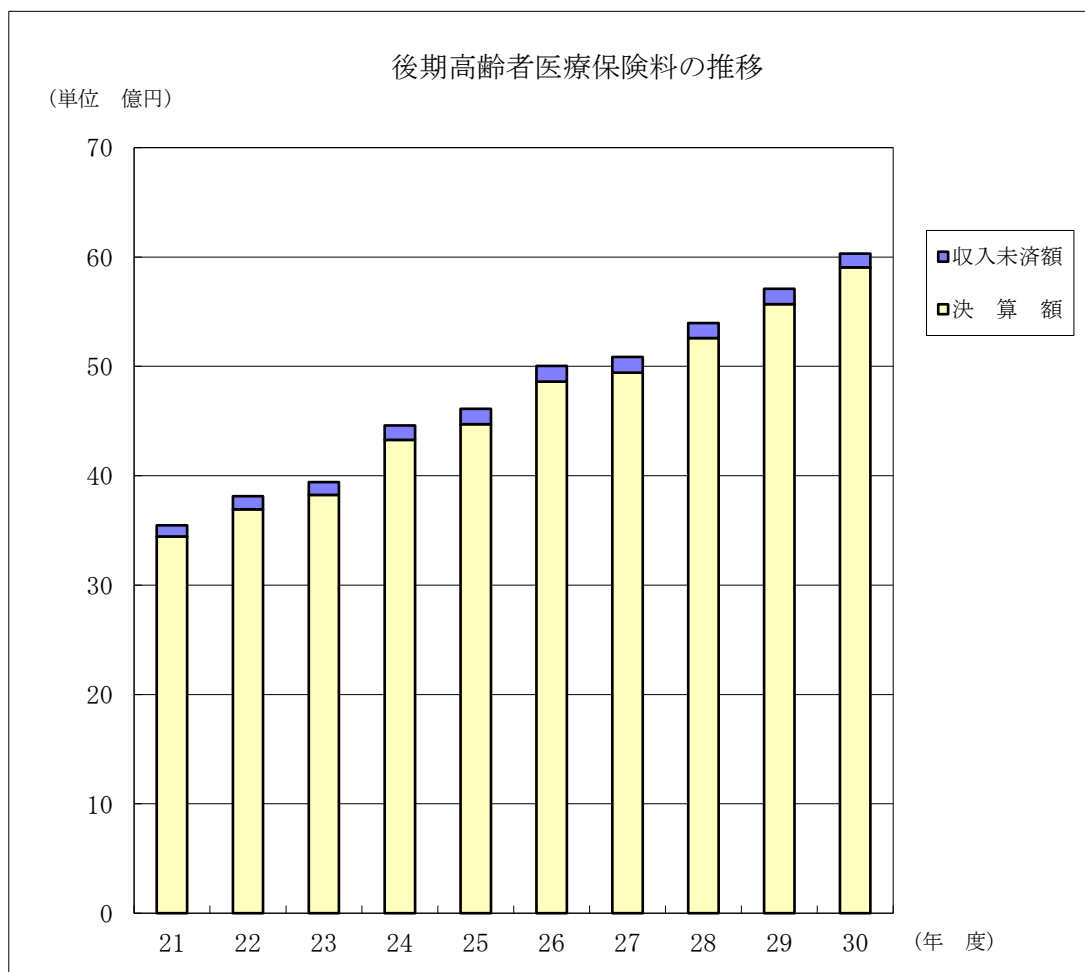
率					
25	26	27	28	29	30
96.56%	96.75%	96.58%	97.10%	97.33%	97.60%
93.47%	93.84%	93.80%	94.63%	94.94%	95.48%
96.86%	96.98%	96.96%	97.11%	97.32%	97.61%
29.85%	34.57%	32.70%	43.90%	41.58%	45.22%
100.33%	100.36%	100.26%	100.29%	100.37%	100.35%
100.33%	100.36%	100.26%	100.29%	100.37%	100.35%

主な収入未済額・不納欠損額の推移（後期高齢者医療特別会計）

(1) 後期高齢者医療保険料

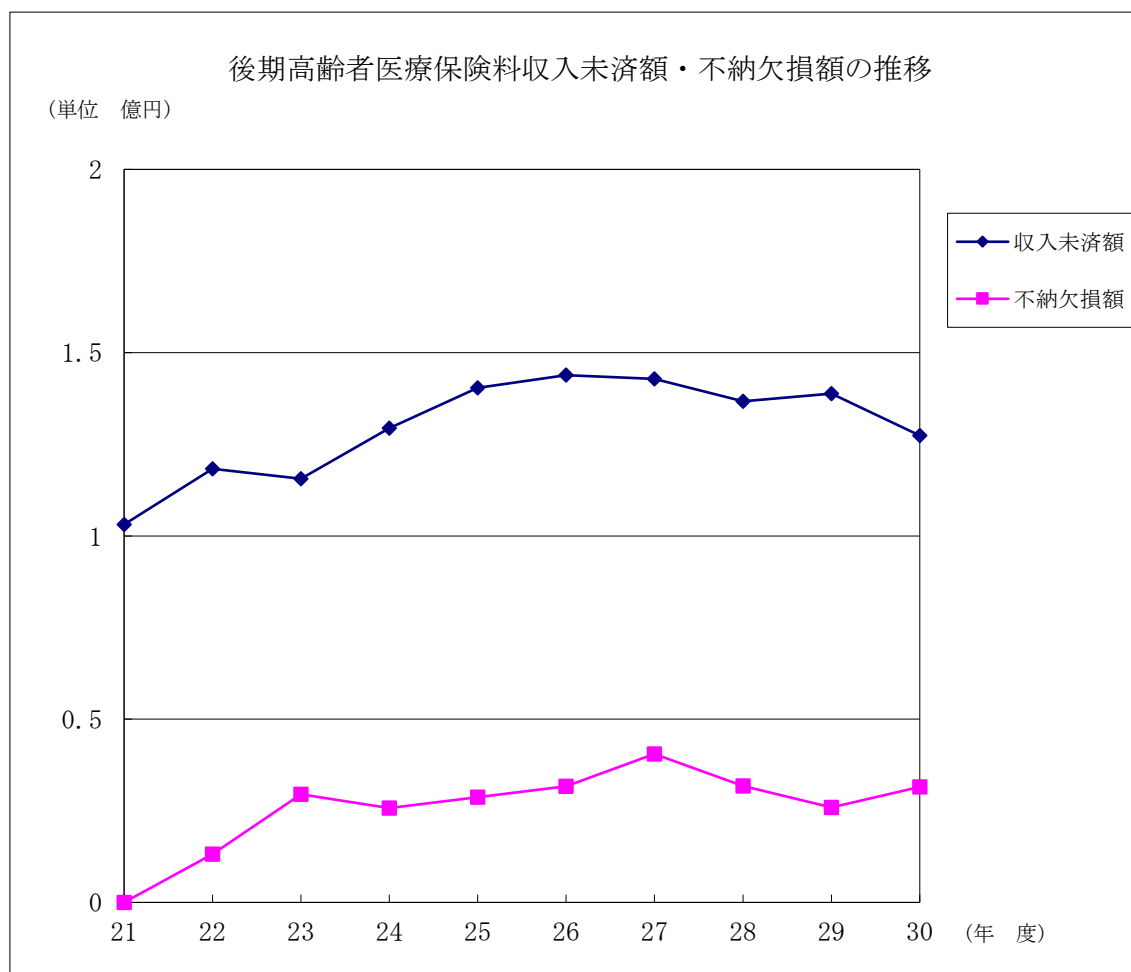
科 目		年			
款	項	21	22	23	
1	後期高齢者医療保険料				
	1 後期高齢者医療保険料				
		収入未済額	103,114,468	118,339,406	115,633,480
		不納欠損額	0	13,147,418	29,471,222
		計	103,114,468	131,486,824	145,104,702
	(参考)	調 定 額	3,537,704,286	3,815,621,364	3,961,412,306
		決 算 額	3,444,741,814	3,693,294,668	3,825,570,102
		収 納 率	97.37%	96.79%	96.57%

※後期高齢者医療保険料の時効は高齢者の医療の確保に関する法律第160条により2年である。



(単位 円)

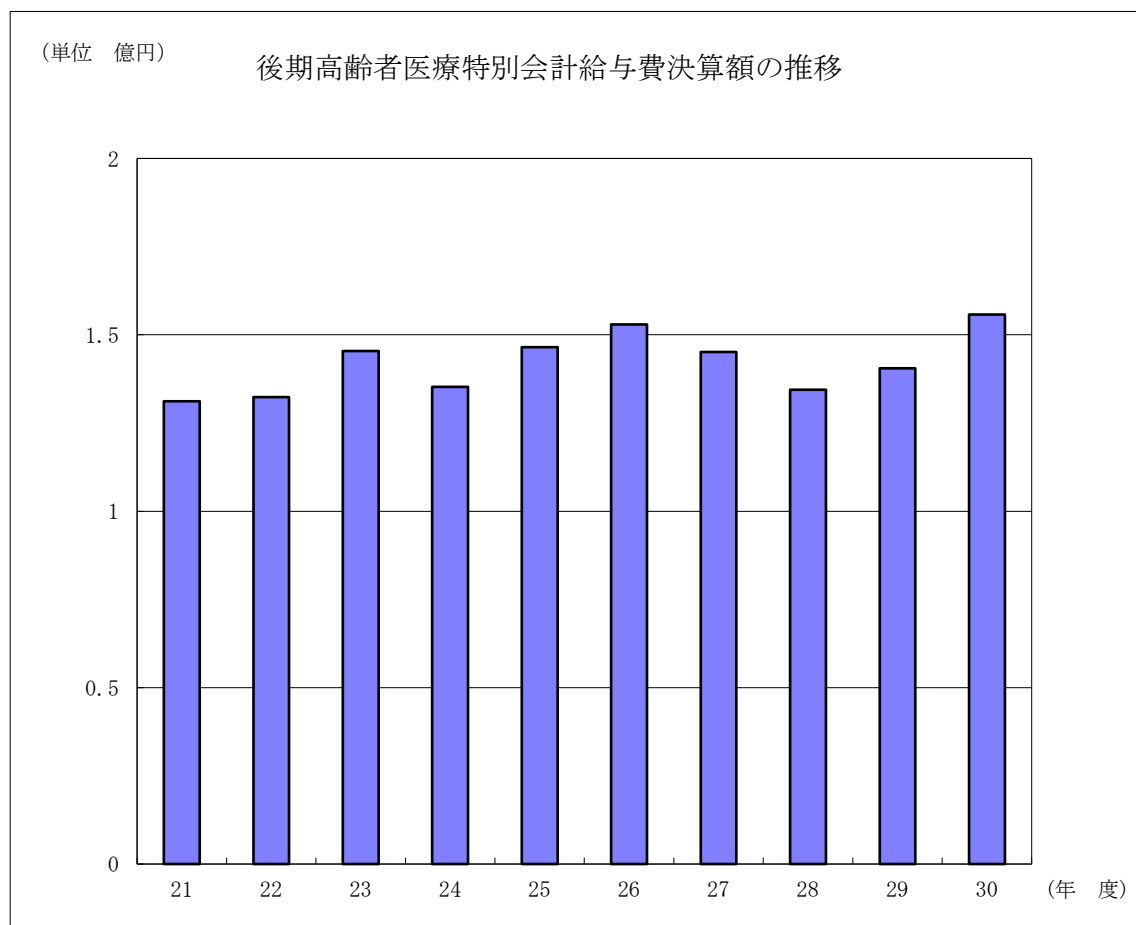
度						
24	25	26	27	28	29	30
129,384,441	140,389,124	143,851,099	142,826,938	136,696,286	138,860,988	127,372,266
25,768,452	28,731,426	31,719,406	40,499,996	31,741,270	25,938,253	31,530,794
155,152,893	169,120,550	175,570,505	183,326,934	168,437,556	164,799,241	158,903,060
4,475,116,980	4,631,899,103	5,022,856,724	5,117,815,499	5,416,243,238	5,721,926,286	6,050,057,988
4,329,394,951	4,472,394,399	4,859,405,254	4,942,986,419	5,259,080,482	5,569,369,445	5,905,151,068
96.74%	96.56%	96.75%	96.58%	97.10%	97.33%	97.60%



給与費決算額の推移（後期高齢者医療特別会計）

款名	年			
	21	22	23	24
1 総務費	131,157,143	132,307,491	145,402,352	135,266,148
合計	131,157,143	132,307,491	145,402,352	135,266,148

※給与費＝給料＋職員手当等（共済費は含まず）



(単位 円)

度					
25	26	27	28	29	30
146,505,466	152,912,578	145,151,992	134,450,140	140,493,621	155,736,466
146,505,466	152,912,578	145,151,992	134,450,140	140,493,621	155,736,466

財 産

(平成31年3月31日現在)

財産総括の推移

区 分		面 積 ・ 件 数					
年 度		21	22	23	24	25	
1 公 有 財 産		—————	—————	—————	—————	—————	
(1) 土 地 及 び 建 物	土地	3,368,533.85㎡	3,324,746.12㎡	3,345,964.90㎡	3,343,132.56㎡	3,353,035.97㎡	
	建物	1,204,672.91㎡	1,194,969.21㎡	1,191,281.64㎡	1,191,526.45㎡	1,198,780.21㎡	
① 行 政 財 産	土地	3,156,533.02㎡	3,189,925.70㎡	3,202,708.28㎡	3,196,773.19㎡	3,202,358.99㎡	
	建物	1,177,399.23㎡	1,167,795.77㎡	1,162,239.00㎡	1,167,857.99㎡	1,147,455.29㎡	
公 用	庁 舎	土地	33,814.99㎡	33,814.99㎡	33,779.50㎡	33,767.45㎡	34,099.15㎡
		建物	89,326.81㎡	90,304.51㎡	90,304.51㎡	90,304.51㎡	90,304.51㎡
	その他の施設	土地	24,930.08㎡	23,289.84㎡	23,289.84㎡	23,129.42㎡	22,602.67㎡
		建物	20,666.11㎡	19,351.17㎡	19,321.37㎡	19,230.79㎡	19,530.52㎡
公 共 用	学 校	土地	1,212,728.22㎡	1,206,949.06㎡	1,214,145.46㎡	1,210,644.31㎡	1,211,115.35㎡
		建物	709,120.41㎡	707,611.44㎡	709,688.87㎡	713,089.97㎡	700,781.40㎡
	公 園	土地	1,358,105.75㎡	1,388,408.74㎡	1,398,791.34㎡	1,401,098.11㎡	1,402,887.92㎡
		建物	14,340.25㎡	14,239.10㎡	14,269.58㎡	14,297.55㎡	14,290.09㎡
	保 育 園 等	土地	28,723.62㎡	27,221.94㎡	24,633.17㎡	27,473.29㎡	26,174.65㎡
		建物	24,826.02㎡	24,110.34㎡	22,666.80㎡	23,954.62㎡	23,643.77㎡
その他の施設	土地	498,230.36㎡	510,241.13㎡	508,068.97㎡	500,660.61㎡	505,479.25㎡	
	建物	319,119.63㎡	312,179.21㎡	305,987.87㎡	306,980.55㎡	298,905.00㎡	
② 普 通 財 産	土地	212,000.83㎡	134,820.42㎡	143,256.62㎡	146,359.37㎡	150,676.98㎡	
	建物	27,273.68㎡	27,173.44㎡	29,042.64㎡	23,668.46㎡	51,324.92㎡	
(2) 物 権		2件	2件	2件	2件	2件	
(3) 有 価 証 券		1件	0件	0件	0件	0件	
(4) 出 資 による 権 利		14件	15件	14件	13件	13件	
2 物 品		3,000点	3,038点	3,031点	3,065点	2,990点	
3 債 権		9件	9件	11件	11件	10件	
4 基 金		20件	22件	21件	21件	20件	
合 計 (円)		992,853,107,962	980,695,014,385	983,670,560,449	952,863,684,093	957,172,769,789	

※ 道路及び橋りょう、河川については記載しない。

※ 物品については、取得価格100万円以上のものを記載した。

※ 決算年度末現在で残高が0となった財産は、件数から除外した。

					金額 (円)
26	27	28	29	30	
—————	—————	—————	—————	—————	980,640,578,392
3,360,011.79㎡	3,378,843.74㎡	3,384,479.90㎡	3,375,044.66㎡	3,417,909.60㎡	725,177,029,000
1,168,755.22㎡	1,161,408.47㎡	1,186,323.89㎡	1,186,100.93㎡	1,206,104.66㎡	237,186,178,000
3,154,866.31㎡	3,170,573.91㎡	3,171,826.70㎡	3,156,542.56㎡	3,166,936.17㎡	675,362,125,000
1,141,582.76㎡	1,139,663.95㎡	1,147,137.76㎡	1,160,339.61㎡	1,175,945.71㎡	233,627,713,000
34,099.15㎡	34,099.15㎡	34,259.57㎡	34,732.16㎡	34,715.87㎡	6,855,642,000
91,470.91㎡	91,470.91㎡	91,470.91㎡	91,470.91㎡	90,217.35㎡	45,082,627,000
23,715.06㎡	23,720.61㎡	21,979.14㎡	18,912.56㎡	18,913.13㎡	4,963,025,000
18,602.73㎡	15,609.37㎡	15,382.57㎡	15,475.86㎡	15,066.18㎡	2,808,181,000
1,213,718.76㎡	1,211,531.03㎡	1,202,797.95㎡	1,192,130.09㎡	1,192,113.02㎡	251,040,203,000
704,722.97㎡	704,722.97㎡	704,960.51㎡	717,481.35㎡	740,551.36㎡	93,696,554,000
1,411,336.67㎡	1,422,638.24㎡	1,432,318.91㎡	1,432,165.63㎡	1,439,268.54㎡	319,509,356,000
14,359.79㎡	14,352.02㎡	14,352.90㎡	14,351.09㎡	14,359.47㎡	4,819,900,000
24,852.31㎡	23,746.40㎡	23,789.81㎡	22,506.08㎡	21,152.16㎡	4,458,274,000
24,024.40㎡	23,615.85㎡	21,808.54㎡	21,168.54㎡	20,396.22㎡	2,525,471,000
447,144.36㎡	454,838.48㎡	456,681.32㎡	456,096.04㎡	460,773.45㎡	88,535,625,000
288,401.96㎡	289,892.83㎡	299,162.33㎡	300,391.86㎡	295,355.13㎡	84,694,980,000
205,145.48㎡	208,269.83㎡	212,653.20㎡	218,502.10㎡	250,973.43㎡	49,814,904,000
27,172.46㎡	21,744.52㎡	39,186.13㎡	25,761.32㎡	30,158.95㎡	3,558,465,000
2件	2件	2件	2件	2件	135,044,000
0件	0件	0件	0件	0件	0
13件	14件	14件	14件	14件	18,142,327,392
3,008点	3,064点	3,388点	3,830点	3,817点	9,769,644,108
9件	9件	8件	8件	8件	2,928,613,585
19件	20件	20件	20件	21件	155,005,616,487
967,233,859,989	994,670,555,673	1,028,764,024,632	1,044,795,304,694	—————	1,148,344,452,572

財 産

1 公有財産 (1) 土地及び建物 [総 括]

区 分			土 地 (地 積) m ²			木 造 (延 面			
			前 年 度 末 現 在 高	決 算 年 度 中		前 年 度 末 現 在 高	決 算 年 度 中		
				増	減		増	減	
政 府 財 産	公 用	庁 舎	34,732.16		16.29	34,715.87			
		消 防 施 設							
		そ の 他 の 施 設	18,912.56	0.57		18,913.13	188.72	99.30	
	公 共 用	学 校	1,192,130.09		17.07	1,192,113.02	4,007.90	4.11	
		公 園	1,432,165.63	7,102.91		1,439,268.54	398.85		
		保 育 園 等	22,506.08		1,353.92	21,152.16			
		そ の 他 の 施 設	456,096.04	43,085.45	38,408.04	460,773.45	594.10		
行 政 財 産 計		3,156,542.56	50,188.93	39,795.32	3,166,936.17	5,189.57	4.11	99.30	
普 通 財 産	山 林								
	池 沼								
	そ の 他		218,502.10	33,334.98	863.65	250,973.43	575.44	99.30	99.30
	普 通 財 産 計		218,502.10	33,334.98	863.65	250,973.43	575.44	99.30	99.30
総 計			3,375,044.66	83,523.91	40,658.97	3,417,909.60	5,765.01	103.41	198.60

建 物								
積) m ² 現 在 高	非 木 造 (延 面 積) m ²				延 面 積 計 m ²			
	前 年 度 末 現 在 高	決 算 年 度 中		決 算 年 度 末 現 在 高	前 年 度 末 現 在 高	決 算 年 度 中		決 算 年 度 末 現 在 高
		増	減			増	減	
	91,470.91		1,253.56	90,217.35	91,470.91		1,253.56	90,217.35
89.42	15,287.14	5.06	315.44	14,976.76	15,475.86	5.06	414.74	15,066.18
4,012.01	713,473.45	23,065.90		736,539.35	717,481.35	23,070.01		740,551.36
398.85	13,952.24	8.38		13,960.62	14,351.09	8.38		14,359.47
	21,168.54	1,166.63	1,938.95	20,396.22	21,168.54	1,166.63	1,938.95	20,396.22
594.10	299,797.76	143.53	5,180.26	294,761.03	300,391.86	143.53	5,180.26	295,355.13
5,094.38	1,155,150.04	24,389.50	8,688.21	1,170,851.33	1,160,339.61	24,393.61	8,787.51	1,175,945.71
575.44	25,185.88	8,688.21	4,290.58	29,583.51	25,761.32	8,787.51	4,389.88	30,158.95
575.44	25,185.88	8,688.21	4,290.58	29,583.51	25,761.32	8,787.51	4,389.88	30,158.95
5,669.82	1,180,335.92	33,077.71	12,978.79	1,200,434.84	1,186,100.93	33,181.12	13,177.39	1,206,104.66

(2) 物 権

(単位 m²)

区 分	前年度末 現在高	決算年度中 増減高	決算年度末 現在高
梅田五丁目第二児童遊園 地役権	274.09	0	274.09
東京都市計画道路事業 補助第258号線用地 地上権	1,385.72	0	1,385.72
合 計	1,659.81	0	1,659.81

(3) 有価証券

(単位 円)

区 分	前年度末 現在額	決算年度中 増減額	決算年度末 現在額
該当なし	0	0	0
合 計	0	0	0

(4) 出資による権利

(単位 円)

区 分	前年度末 現在高	決算年度中 増減高	決算年度末 現在高	
公益財団法人 東京しごと財団	5,000,000	0	5,000,000	出捐金
足立区土地開発公社	5,000,000	0	5,000,000	出捐金
公益財団法人 リバーフロント研究所	1,000,000	0	1,000,000	出捐金
公益財団法人 足立区体育協会	500,000,000	0	500,000,000	出捐金
公益財団法人 足立区勤労福祉サー ビスセンター	500,000,000	0	500,000,000	出捐金
首都圏新都市鉄道株式会社	13,064,000,000	0	13,064,000,000	出資金
一般財団法人 道路管理センター	42,110,000	0	42,110,000	出捐金
公益財団法人 暴力団追放運動推進都 民センター	15,217,392	0	15,217,392	出捐金
公益財団法人 足立区生涯学習振興公 社	530,000,000	0	530,000,000	出捐金
足立市街地開発株式会社	3,022,000,000	0	3,022,000,000	出資金
北千住都市開発株式会社	30,000,000	0	30,000,000	出資金
地方公共団体金融機構	28,000,000	0	28,000,000	出捐金
株式会社 ジェイコム足立	375,000,000	0	375,000,000	出資金
一般財団法人 足立区観光交流協会	25,000,000	0	25,000,000	出捐金
合 計	18,142,327,392	0	18,142,327,392	

2 物 品

※価格100万円以上集計
(単位 点)

種 目	品 名	前 年 度 末 現 在 高	増	減	決 算 年 度 末 現 在 高
机類	実習机	10	2	0	12
	閲覧テーブル	2	2	0	4
	長テーブル	12	0	0	12
	変型テーブル	1	0	0	1
	演卓	1	0	0	1
椅子類	アームチェア	7	0	0	7
	特殊椅子	1	1	0	2
	長椅子	2	0	0	2
	長型腰掛	6	0	0	6
棚箱庫類	書架（背板なし）	23	2	0	25
	書棚（背板あり）	23	3	0	26
	整理棚	4	25	0	29
	物品棚	7	0	0	7
	オーディオラック	4	0	0	4
	陳列ケース	1	8	0	9
	保管庫	3	0	0	3
	整理戸棚	67	46	0	113
	食器キャビネット	2	0	0	2
	ファイリングキャビネット	18	0	0	18
	更衣ロッカー	13	0	0	13
	スクールロッカー	24	0	0	24
	ロッカー	22	40	0	62
	金庫	1	0	0	1
	靴箱	24	6	0	30
収納庫	6	0	0	6	
台類	立台	1	0	0	1
	機器台	16	1	0	17
	陳列台	1	0	0	1
	物置台	1	0	0	1
	作業台	2	0	0	2
	実験台	1	0	0	1
	厨房用置台	1	0	0	1
	調理台	6	0	0	6
	収納台車	11	0	0	11
	洗面ユニット	25	12	0	37
	カウンター	18	2	0	20
架立掛類	つい立	1	0	0	1
	間仕切	6	0	0	6
事務機器類	印刷機	2	0	1	1
	丁合機	2	0	0	2
	用紙計数機	5	0	0	5
	裁断機	1	0	0	1
	紙折機	2	0	0	2
	文書検索機	1	0	0	1
情報処理機器類	データ処理装置	9	2	1	10
	パーソナルコンピューター	21	6	1	26
	回線信号変換器	2	0	0	2
	ルータ	2	0	0	2

財 産

種 目	品 名	前 年 度 末 現 在 高	増	減	決 算 年 度 末 現 在 高
	ディスク装置	4	0	1	3
	ディスプレイ	19	0	0	19
	プリンター	2	0	0	2
	OCR装置	16	0	0	16
	カーソル移動器	3	0	0	3
	カードリーダー	1	0	1	0
	図形入力装置	1	0	0	1
	インターフェース	1	0	0	1
図書標本模型類	地図	2	0	0	2
	標本	2	0	0	2
	模型	16	0	0	16
音響機器類	ステレオ装置	6	0	3	3
	遠隔操作卓	6	0	0	6
	音響調整卓	9	1	0	10
	編集装置	2	0	0	2
	放送装置	41	0	1	40
	拡声装置	14	1	0	15
	スピーカー	9	0	0	9
	アンプ	5	10	0	15
	ディスクレコーダー	1	0	0	1
	音響装置	15	1	0	16
	マイクロホンミキサー	1	0	0	1
	マイクロホン	1	1	0	2
	集音機	2	0	0	2
	リモートコントローラー	4	0	0	4
冷暖房空調機器類	換気扇	7	1	0	8
	空気清浄機	2	0	0	2
	除湿機	2	0	0	2
	FF暖房機	37	8	0	45
	ストーブ	3	0	0	3
	パネルヒーター	6	0	0	6
	ルームクーラー	31	0	3	28
	冷却器	2	0	0	2
	エアーコンディショナー	845	164	345	664
照明器具類	合図灯	1	0	0	1
	照明灯	3	0	0	3
	照明装置	25	2	0	27
	調光機	16	2	0	18
	舞台照明ライト	9	0	0	9
標示器具類	案内表示板	9	5	0	14
	銘板	2	0	0	2
	掲示板	1	0	0	1
	電子黒板	3	1	0	4
	情報表示装置	11	0	9	2
	パネル	2	0	0	2
	出退表示盤	9	0	0	9
	時計	3	0	0	3
	時計装置	1	0	0	1
装飾美術幕旗類	置物	1	0	0	1
	校章	5	0	0	5

種 目	品 名	前 年 度 末 現 在 高	増	減	決 算 年 度 末 現 在 高
	タペストリー	1	0	0	1
	彫塑	46	0	0	46
	ブロンズ像	23	0	0	23
	レリーフ	3	0	0	3
	絵画	27	0	0	27
	掛軸	2	1	0	3
	版画	16	0	0	16
	複製画	2	0	0	2
	行事用テント	3	0	0	3
	どん帳	15	0	0	15
	旗	1	0	0	1
	舞台用幕	14	0	0	14
	出土品	1	0	0	1
寝具縫製器具類	裁縫台	1	0	0	1
厨房器具類	給湯機	6	0	0	6
	湯沸器	10	0	0	10
	殺菌庫	1	0	0	1
	食器消毒機	2	0	0	2
	食器消毒保管庫	399	25	23	401
	食器洗浄機	109	10	9	110
	冷蔵庫	25	2	1	26
	冷凍庫	5	0	0	5
	真空冷却機	15	1	0	16
	コーヒーマーカー	1	0	0	1
	洗米機	1	0	0	1
	揚物器	8	1	0	9
	オーブン	25	4	3	26
	オーブントースター	0	1	0	1
	回転がま	109	6	0	115
	コンロ	3	0	0	3
	炊飯器	2	1	0	3
	蒸し器	1	0	0	1
	流し	31	0	0	31
	配膳車	9	0	0	9
清掃器具類	ごみかご	1	0	0	1
	ごみ焼却器	5	0	2	3
	ダストドラム	1	0	0	1
	生ごみ処理機	6	0	1	5
防災器具類	救助袋	1	0	0	1
	火災報知機	9	0	0	9
	警報装置	2	0	0	2
	消防ポンプ	80	5	0	85
	給水タンク	1	0	0	1
	給水分配装置	1	0	0	1
電気機器類	太陽発電機器	16	0	0	16
	蓄電器	11	1	0	12
	整流器	1	0	0	1
	インバーター	3	0	0	3
	電源装置	4	0	0	4
	制御盤	3	0	0	3

種 目	品 名	前 年 度 末 現 在 高	増	減	決 算 年 度 末 現 在 高
	電圧調整器	6	2	0	8
	機器監視装置	3	0	0	3
通信機器類	電話交換機	12	0	0	12
	電話自動応答録音機	2	0	0	2
	同報無線受信装置	187	22	61	148
	無線送受信装置	5	0	0	5
	無線電話装置	1	0	0	1
	固定系親局装置	3	0	0	3
	通報盤	1	0	0	1
	非常通報装置	2	0	0	2
	分配器	2	0	0	2
工事機器類	コンベア	1	0	0	1
工作機器類	排水ポンプ	3	0	0	3
	陶芸窯	20	1	0	21
	穴掘機	1	0	0	1
計測試験器具類	電力記録計	1	0	0	1
	地震計	2	0	0	2
	水質検査測定器	1	0	0	1
	距離測量器	1	1	0	2
	遺伝子増幅装置	3	1	2	2
	液体クロマトグラフ装置	2	1	0	3
	ガスクロマトグラフ装置	1	0	1	0
	原子吸光炎光共用分光分析装置	0	1	0	1
	分光光度計	2	0	0	2
	脂肪測定器	2	0	0	2
写真光学機器類	映画フィルム	2	0	0	2
	映写機	4	0	0	4
	映写装置	2	0	0	2
	スクリーン	2	0	0	2
	映像プレーヤー	1	0	0	1
	切換器	1	0	0	1
	調整卓	13	0	0	13
	テレビカメラ	6	0	0	6
	テレビ放送装置	1	0	0	1
	モニターテレビ	4	1	0	5
	スイッチャー卓	1	0	0	1
	ビデオカメラ	5	1	0	6
	ビデオカメラ装置	1	0	0	1
	ビデオ装置	24	0	0	24
	ビデオテープレコーダー	1	0	0	1
	ビデオプロジェクター	24	3	0	27
	ビデオ編集機	1	0	0	1
	編集卓	1	0	0	1
	カメラ	1	0	0	1
	オーバーヘッドカメラ	4	0	1	3
	スライド映写機	1	0	0	1
	顕微鏡	3	0	1	2
	天体望遠鏡駆動装置	1	0	0	1
	交換レンズ	8	0	0	8
	マイクロフィルムリーダープリンター	1	0	0	1

種 目	品 名	前 年 度 末 現 在 高	増	減	決 算 年 度 末 現 在 高
理化学機器類	洗浄機	3	0	0	3
	滅菌器	1	0	0	1
	ドラフトチャンバー	5	0	0	5
	水槽	20	2	1	21
	プラネタリウム	1	0	0	1
	プラネタリウム付属投影機	1	0	0	1
	無菌操作箱	2	0	0	2
医療機器類	血液中成分分析器	2	0	0	2
	血球計数装置	2	1	1	2
	自動希釈装置	1	0	0	1
	歯科診療ユニット	9	0	0	9
	心電計	1	0	0	1
	聴力測定器	1	0	0	1
	補聴器特性試験装置	3	0	0	3
	物理療法機器	34	0	1	33
	医療キャビネット	1	0	0	1
	ベッドロッカー	0	1	0	1
	移乗装置	3	0	0	3
	介助リフト	8	0	1	7
	ストレッチャー	5	0	2	3
体育器具類	ゴールポスト	1	0	0	1
	バスケットゴール	122	4	0	126
	バックネット	1	1	0	2
	防球スクリーン	1	0	0	1
	防球フェンス	2	0	0	2
	体育用マット	1	0	0	1
	吊縄・吊棒	1	0	1	0
	トランポリン	6	0	0	6
	トレーニングマシン	2	0	0	2
	プールフロア	1	0	0	1
	アスレチック遊具	1	1	0	2
	はん登棒	1	0	0	1
	プール	2	1	0	3
	ブランコ	2	0	0	2
	得点標示器	1	0	0	1
音楽機器類	チャイム	1	0	0	1
	ティンパニー	1	0	0	1
	和太鼓	2	0	0	2
	チェロ	1	0	0	1
	ハープ	1	0	0	1
	クラリネット	1	0	0	1
	チューバ	2	0	0	2
	ファゴット	1	0	0	1
	ピアノ	63	0	0	63
	工作物類	移動詰所	8	1	0
移動便所		92	0	1	91
組立移動バラック		3	0	0	3
格納庫		28	0	0	28
自転車置場		4	0	0	4
物置		6	0	0	6

財 産

種 目	品 名	前 年 度 末 現 在 高	増	減	決 算 年 度 末 現 在 高
船舶車両類	貨物兼乗用自動車	2	0	0	2
	貨物自動車	17	2	2	17
	緊急指定特殊車	2	0	1	1
	軽自動車	2	4	0	6
	乗用自動車	5	1	1	5
	道路パトロール車	4	0	0	4
その他車両類	高所作業車	1	0	0	1
	ショベルローダー	4	0	0	4
	トラクターショベル	1	0	0	1
	トラッククレーン車	1	0	0	1
	起震車	1	0	0	1
	清掃車	7	0	4	3
	グラウンド整備車	1	0	0	1
船舶車両付属整備器具類	テスター	1	0	1	0
雑具類	スプリンクラー	1	0	0	1
	防潮板	3	0	0	3
	飼育ケージ	1	0	0	1
	鏡	2	0	0	2
	乾燥機	1	0	0	1
	洗濯機	4	0	0	4
	脱臭器	1	0	1	0
	浴槽	13	0	2	11
	ろ過器	85	0	0	85
	シャワー	8	2	0	10
	電気炉	3	2	1	4
	神輿	1	0	0	1
	ミニ列車	5	0	0	5
	タイムカプセル	1	0	0	1
	羽目板	1	0	0	1
	舞台	1	0	0	1
	舞台吊物装置	32	3	0	35
	カーゲート	8	0	4	4
	自動改札機	15	14	13	16
	自動料金精算機	10	1	2	9
	駐車票発行機	6	3	0	9
	階段	1	0	0	1
	車椅子階段昇降機	1	0	0	1
	ゴンドラ	5	0	0	5
	昇降機	7	2	0	9
	受付番号表示装置	1	1	0	2
	自動券売機	1	0	0	1
	自動販売機	1	0	0	1
	製袋機	2	0	1	1
	ポンプ	11	3	0	14
	操作盤	2	2	0	4
センサー	5	0	0	5	
動物	ミゼットホース	1	0	0	1
	合 計	3,830	499	512	3,817

3 債 権

(単位 円)

区 分	前年度末 現 在 額	決算年度中 増 減 額	決算年度末 現 在 額
育英資金貸付金	427,517,720	-13,692,300	413,825,420
応急小口資金貸付金	3,194,684	1,104,998	4,299,682
婦人福祉資金貸付金	1,603,840	-566,490	1,037,350
足立区土地開発公社運用資金貸付金	2,623,056,119	-209,290,566	2,413,765,553
特別養護老人ホーム等建設用地取得資金貸付金	79,148,000	-9,028,000	70,120,000
特別養護老人ホーム等施設整備費貸付金	20,396,000	-1,959,000	18,437,000
災害援護資金貸付金 (国制度)	3,842,858	-357,142	3,485,716
災害援護資金貸付金 (都制度)	4,071,432	-428,568	3,642,864
合 計	3,162,830,653	-234,217,068	2,928,613,585

(注) 決算年度の歳入に係る債権以外の債権について記載

4 基 金

(1) 積立基金

(単位 円)

区 分	前年度末 現在高	決算年度中 増 減 高	決算年度末 現在高	決算年度末 内 訳
育英資金積立基金	990,062,447	174,540,891	1,164,603,338	積立基金合同運用 地方債等 108,686,000,926円 定期預金等 45,599,615,561円
公共施設建設資金積立基金	33,571,614,316	2,336,066,766	35,907,681,082	
財政調整基金	35,730,650,140	-1,878,468,934	33,852,181,206	
地域福祉振興基金	6,565,276,988	-1,202,470,555	5,362,806,433	
義務教育施設建設資金積立基金	30,990,871,780	8,739,930,991	39,730,802,771	
住宅等対策資金積立基金	1,296,838	40,046,082	41,342,920	
減債基金	7,589,181,132	3,751,157,584	11,340,338,716	
一般区営住宅改修整備資金積立基金	1,640,426,513	47,751,758	1,688,178,271	
環境基金	372,438,383	349,308	372,787,691	
文化芸術振興基金	192,823,009	-11,820,076	181,002,933	
竹の塚鉄道立体化及び関連都市計画事業資金積立基金	7,319,750,057	-264,558,470	7,055,191,587	
協働・協創パートナー基金 (※)	217,402,315	1,774,479	219,176,794	
緑の基金	1,359,264,438	-61,710,928	1,297,553,510	
子ども・子育て施設整備基金	292,208,447	795,752,438	1,087,960,885	
大学病院施設等整備基金	12,025,267,843	-5,284,862,855	6,740,404,988	
防災減災対策整備基金	0	4,000,000,000	4,000,000,000	
介護保険給付準備基金	3,848,990,811	394,612,551	4,243,603,362	
合 計	142,707,525,457	11,578,091,030	154,285,616,487	—————

※「協働パートナー基金」から名称変更

(2) 運用基金

(単位 円)

区 分	前年度末 現在高	決算年度中 増 減 高	決算年度末 現在高	決算年度末 内 訳
高額療養資金及び高額介護等資金貸付基金	100,000,000	0	100,000,000	普通預金
私立高等学校等入学資金融資基金	10,000,000	0	10,000,000	普通預金・普通貯金
公共料金支払基金	600,000,000	0	600,000,000	普通預金
国民健康保険出産費資金貸付基金	30,000,000	-20,000,000	10,000,000	普通預金
合 計	740,000,000	-20,000,000	720,000,000	—————

基金合計

(単位 円)

	前年度末 現在高	決算年度中 増 減 高	決算年度末 現在高	
—————	143,447,525,457	11,558,091,030	155,005,616,487	—————

平成30年度 足立区各会計決算概要参考資料

令和元年9月発行

発行 足立区

編集 足立区 会計管理室

東京都足立区中央本町一丁目17番1号

03-3880-5111 内線3211