

令和 2 年 度

足立区各会計決算概要参考資料

令和 3 年 9 月

足 立 区



# 目 次

## 各会計歳入・歳出決算に関する調書等

令和2年度各会計歳入・歳出決算に関する調書	2
決算額の歴年比較	4
実質収支に関する比較表	6
主な収入未済額・不納欠損額の推移（総括）	8

## 一 般 会 計

歳入・歳出決算総括表	10
令和2年度高額事業の決算概要（決算額10億円以上）	12
決算額の推移	32
構成比の推移	36
主な対調定収納率の推移	40
主な収入未済額・不納欠損額の推移	42
特別区民税	42
軽自動車税	44
保育所費	46
学童保育室	48
一般区営住宅	50
生活保護費返還金	52
令和2年度特別区交付金決算額内訳	54
令和2年度特別区税収入未済額内訳	54
令和2年度特別区税不納欠損額内訳	55
令和2年度決算事項別明細予算流用(項間・目間)内訳	56
令和2年度予備費充当内訳	58
令和2年度繰越明許費繰越計算書	60
給与費決算額の推移	62
公共料金支払実績	64

## 国民健康保険特別会計

歳入・歳出決算総括表	68
決算額の推移	70
構成比の推移	72
主な対調定収納率の推移	74
繰入金の推移	74
主な収入未済額・不納欠損額の推移	76
令和2年度決算事項別明細予算流用(項間・目間)内訳	78
令和2年度予備費充当内訳	80
給与費決算額の推移	82

## 介護保険特別会計

歳入・歳出決算総括表	86
決算額の推移	88
構成比の推移	90
主な対調定収納率の推移	92
主な収入未済額・不納欠損額の推移	94
令和2年度事故繰越繰越計算書	96
給与費決算額の推移	98

## 後期高齢者医療特別会計

歳入・歳出決算総括表	102
決算額の推移	104
構成比の推移	106
主な対調定収納率の推移	108
主な収入未済額・不納欠損額の推移	110
給与費決算額の推移	112

## 財 産

財産総括の推移	116
公有財産	118
土地及び建物〔総括〕	118
物 権	120
有価証券	120
出資による権利	120
物 品	121
債 権	127
基 金	128
積立基金	128
運用基金	129

- (注) 1 各数値については、表示単位未満を四捨五入した。  
2 表中の構成比・金額については、四捨五入した結果、表示単位を下回るものは「0.00」又は「0」、該当数値が元々ないものは「-」と表示した。  
3 増減額、増減率等は原則として各表内計数により計算し、%値については小数点以下第3位を四捨五入した。  
4 表中の款別構成比については、歳入歳出決算説明書の款別予算決算対照表の数値を使用した。ただし、平成23年度分については各表内計数により計算し四捨五入しているため、各計数と合計欄が一致しない場合がある。

# 各会計歳入・歳出決算に関する調書等

## 令和2年度各会計歳入・歳出決算に関する調書

区 分	一般会計	国民健康保険特別会計
A	円	円
歳入総額	370,789,328,648	68,793,060,016
B		
歳出総額	360,917,529,780	67,965,290,303
C=A-B (形式収支額)		
歳入歳出差引額	9,871,798,868	827,769,713
D		
翌年度繰越財源	1,340,305,000	0
E=C-D		
実質収支額	8,531,493,868	827,769,713
(内 基金繰入額)	(4,300,000,000)	(0)
F		
前年度実質収支額	7,951,091,232	786,001,318
G=E-F		
単年度収支額	580,402,636	41,768,395
H=G+L+M-N		
実質単年度収支額	-1,019,128,864	41,768,395
I (繰越分含む)		
歳入・歳出予算総額	380,020,427,000	69,246,739,000
J=A/I×100		
30年度	98.30	99.18
元年度	98.03	98.70
収入率 (%)	2年度	97.57
		99.34
K=B/I×100		
30年度	95.20	97.99
元年度	94.89	97.62
執行率 (%)	2年度	94.97
		98.15

- 1 形式収支額(C) = 歳入総額(A) - 歳出総額(B)  
 2 実質収支額(E) = 形式収支額(C) - 翌年度繰越財源(D)  
 3 単年度収支額(G) = 実質収支額(E) - 前年度実質収支額(F)  
 4 実質単年度収支額(H) = 単年度収支額(G) + 財政調整基金積立額(L)  
 + 地方債繰上償還額(M) - 財政調整基金取崩額(N)

(単位 円)

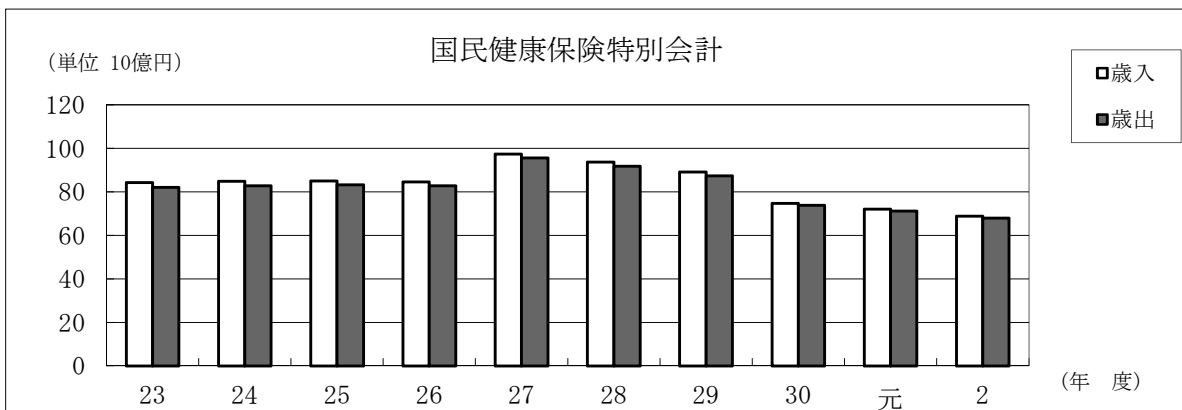
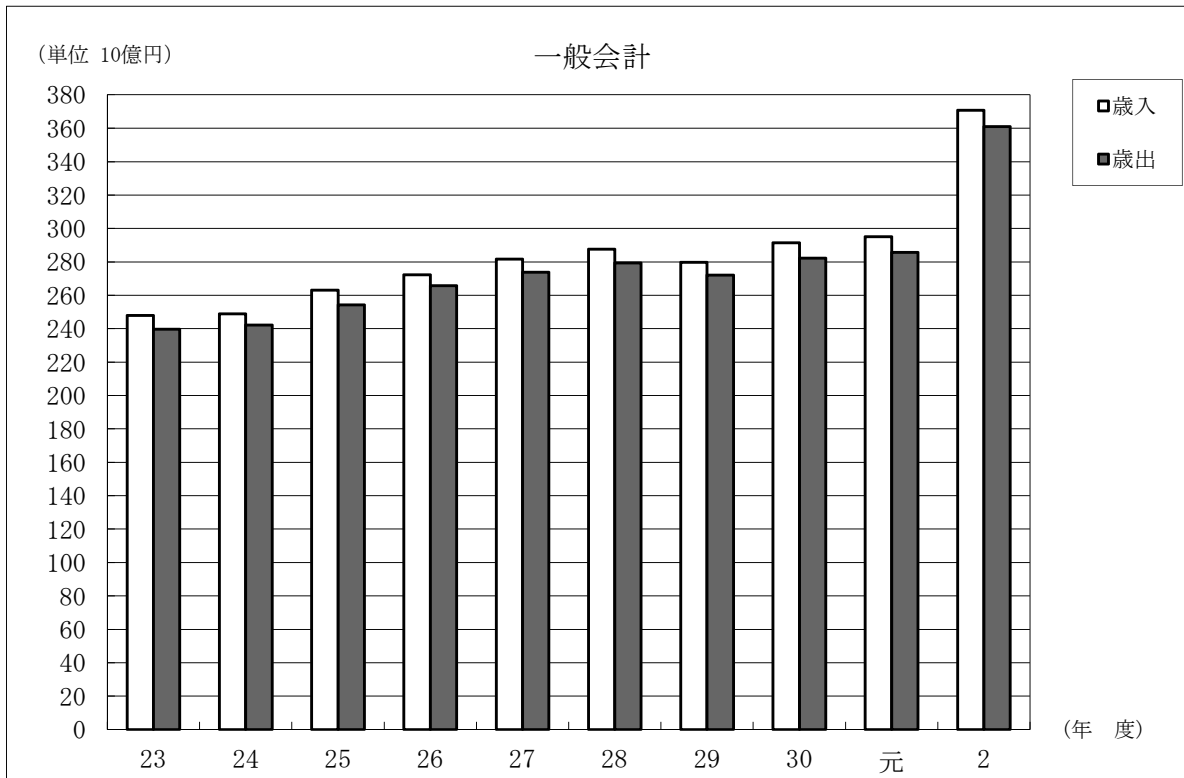
L 財政調整基金積立額	5,011,078,500	(注：前年度歳計剰余金積立額 4,000,000,000円を除く)
M 地方債繰上償還額	0	
N 財政調整基金取崩額	6,610,610,000	

介護保険特別会計	後期高齢者医療特別会計	合 計
円 61,986,133,577	円 16,125,905,082	円 517,694,427,323
60,182,866,739	15,976,760,291	505,042,447,113
1,803,266,838	149,144,791	12,651,980,210
31,900,000	0	1,372,205,000
1,771,366,838	149,144,791	11,279,775,210
(0)	(0)	(4,300,000,000)
1,754,225,229	219,467,405	10,710,785,184
17,141,609	-70,322,614	568,990,026
17,141,609	-70,322,614	-1,030,541,474
62,520,430,000	16,183,629,000	527,971,225,000
96.70	99.14	98.27
95.91	99.22	97.89
<b>99.15</b>	<b>99.64</b>	<b>98.05</b>
95.18	98.86	95.80
93.10	97.81	95.18
<b>96.26</b>	<b>98.72</b>	<b>95.66</b>

## 決算額の歴年比較

総括

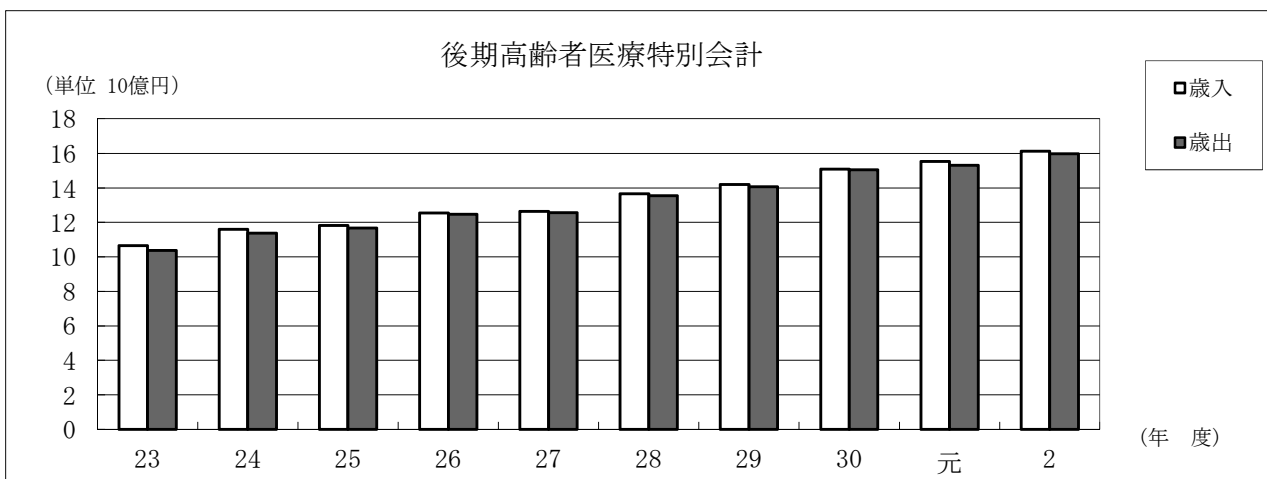
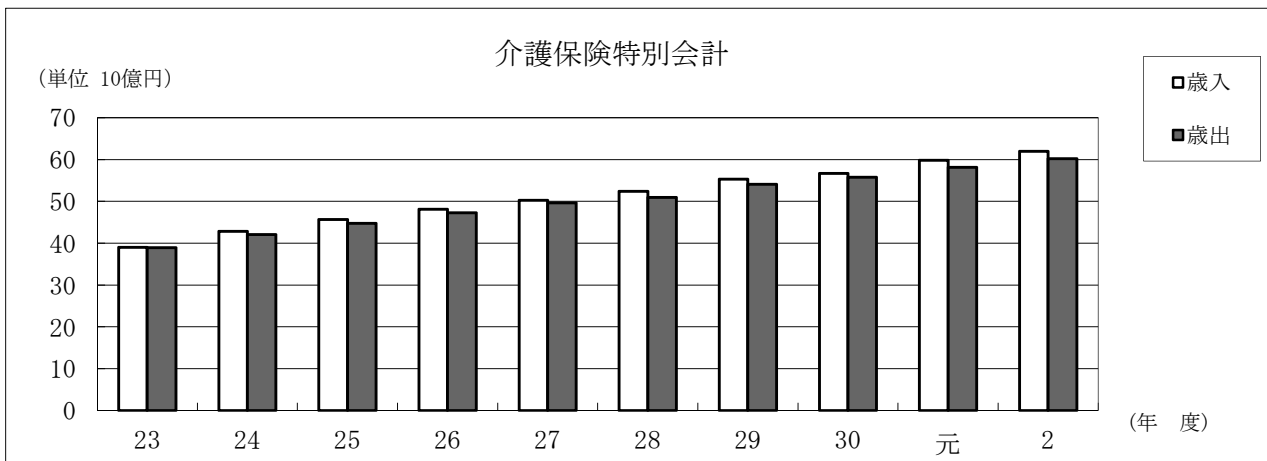
区 分		年			
		23	24	25	26
一般会計	歳入	247,976,614,209	248,871,272,080	263,140,709,467	272,202,780,062
	歳出	239,702,960,286	242,142,871,901	254,310,515,379	265,699,772,371
国民健康保険 特別会計	歳入	84,248,885,333	84,817,256,114	85,040,286,173	84,533,298,315
	歳出	82,114,670,695	82,830,731,683	83,217,883,345	82,749,345,300
介護保険 特別会計	歳入	38,995,317,739	42,850,234,630	45,654,925,349	48,098,694,295
	歳出	38,916,378,597	42,065,863,887	44,742,701,689	47,296,779,220
後期高齢者医療 特別会計	歳入	10,656,589,051	11,592,664,265	11,815,396,561	12,542,695,162
	歳出	10,378,833,221	11,367,874,825	11,676,094,932	12,464,784,802





(単位 円)

度					
27	28	29	30	元	2
281,631,979,982	287,596,046,182	279,663,777,998	291,449,314,108	295,079,011,199	370,789,328,648
273,782,277,657	279,453,347,539	272,022,988,944	282,256,914,735	285,614,776,967	360,917,529,780
97,350,785,523	93,706,421,628	89,048,025,874	74,670,093,672	71,980,240,177	68,793,060,016
95,602,191,000	91,755,886,492	87,314,122,530	73,778,949,276	71,194,238,859	67,965,290,303
50,239,996,041	52,372,393,280	55,296,583,274	56,687,487,088	59,861,537,194	61,986,133,577
49,644,782,048	50,954,187,480	54,051,746,980	55,797,482,951	58,107,311,965	60,182,866,739
12,636,321,209	13,652,927,410	14,199,279,296	15,082,906,967	15,529,749,782	16,125,905,082
12,568,017,552	13,548,794,280	14,072,871,050	15,040,858,477	15,310,282,377	15,976,760,291



## 実質収支に関する比較表

区 分		年			
		23	24	25	26
一 般 会 計	歳入総額	247,976,614,209 0.82%	248,871,272,080 0.36%	263,140,709,467 5.73%	272,202,780,062 3.44%
	歳出総額	239,702,960,286 0.85%	242,142,871,901 1.02%	254,310,515,379 5.02%	265,699,772,371 4.48%
	歳入歳出差引額	8,273,653,923 0.14%	6,728,400,179 -18.68%	8,830,194,088 31.24%	6,503,007,691 -26.35%
	翌年度へ繰り 越すべき財源	91,291,000 -89.83%	826,285,000 805.11%	1,187,453,000 43.71%	813,836,000 -31.46%
	実質収支額 (内 基金繰入額)	8,182,362,923 11.10% (5,000,000,000)	5,902,115,179 -27.87% (3,000,000,000)	7,642,741,088 29.49% (4,000,000,000)	5,689,171,691 -25.56% (3,000,000,000)
国民健康保険特別会計 実質収支額		2,134,214,638 92.11%	1,986,524,431 -6.92%	1,822,402,828 -8.26%	1,783,953,015 -2.11%
介護保険特別会計 実質収支額		78,939,142 -82.58%	784,370,743 893.64%	912,223,660 16.30%	801,915,075 -12.09%
後期高齢者医療特別会計 実質収支額		277,755,830 25.75%	224,789,440 -19.07%	139,301,629 -38.03%	77,910,360 -44.07%
実質収支額合計 (内 基金繰入額)		10,673,272,533 16.65% (5,000,000,000)	8,897,799,793 -16.63% (3,000,000,000)	10,516,669,205 18.19% (4,000,000,000)	8,352,950,141 -20.57% (3,000,000,000)

(単位：円、％＝対前年度増減率)

度					
27	28	29	30	元	2
281,631,979,982 3.46%	287,596,046,182 2.12%	279,663,777,998 -2.76%	291,449,314,108 4.21%	295,079,011,199 1.25%	370,789,328,648 25.66%
273,782,277,657 3.04%	279,453,347,539 2.07%	272,022,988,944 -2.66%	282,256,914,735 3.76%	285,614,776,967 1.19%	360,917,529,780 26.37%
7,849,702,325 20.71%	8,142,698,643 3.73%	7,640,789,054 -6.16%	9,192,399,373 20.31%	9,464,234,232 2.96%	9,871,798,868 4.31%
1,183,851,000 45.47%	697,563,000 -41.08%	249,847,000 -64.18%	1,199,286,000 380.01%	1,513,143,000 26.17%	1,340,305,000 -11.42%
6,665,851,325 17.17% (3,500,000,000)	7,445,135,643 11.69% (4,000,000,000)	7,390,942,054 -0.73% (4,000,000,000)	7,993,113,373 8.15% (4,000,000,000)	7,951,091,232 -0.53% (4,000,000,000)	8,531,493,868 7.30% (4,300,000,000)
1,748,594,523 -1.98%	1,950,535,136 11.55%	1,733,903,344 -11.11%	891,144,396 -48.60%	786,001,318 -11.80%	827,769,713 5.31%
595,213,993 -25.78%	1,418,205,800 138.27%	1,244,836,294 -12.22%	890,004,137 -28.50%	1,754,225,229 97.10%	1,771,366,838 0.98%
68,303,657 -12.33%	104,133,130 52.46%	126,408,246 21.39%	42,048,490 -66.74%	219,467,405 421.94%	149,144,791 -32.04%
9,077,963,498 8.68% (3,500,000,000)	10,918,009,709 20.27% (4,000,000,000)	10,496,089,938 -3.86% (4,000,000,000)	9,816,310,396 -6.48% (4,000,000,000)	10,710,785,184 9.11% (4,000,000,000)	11,279,775,210 5.31% (4,300,000,000)

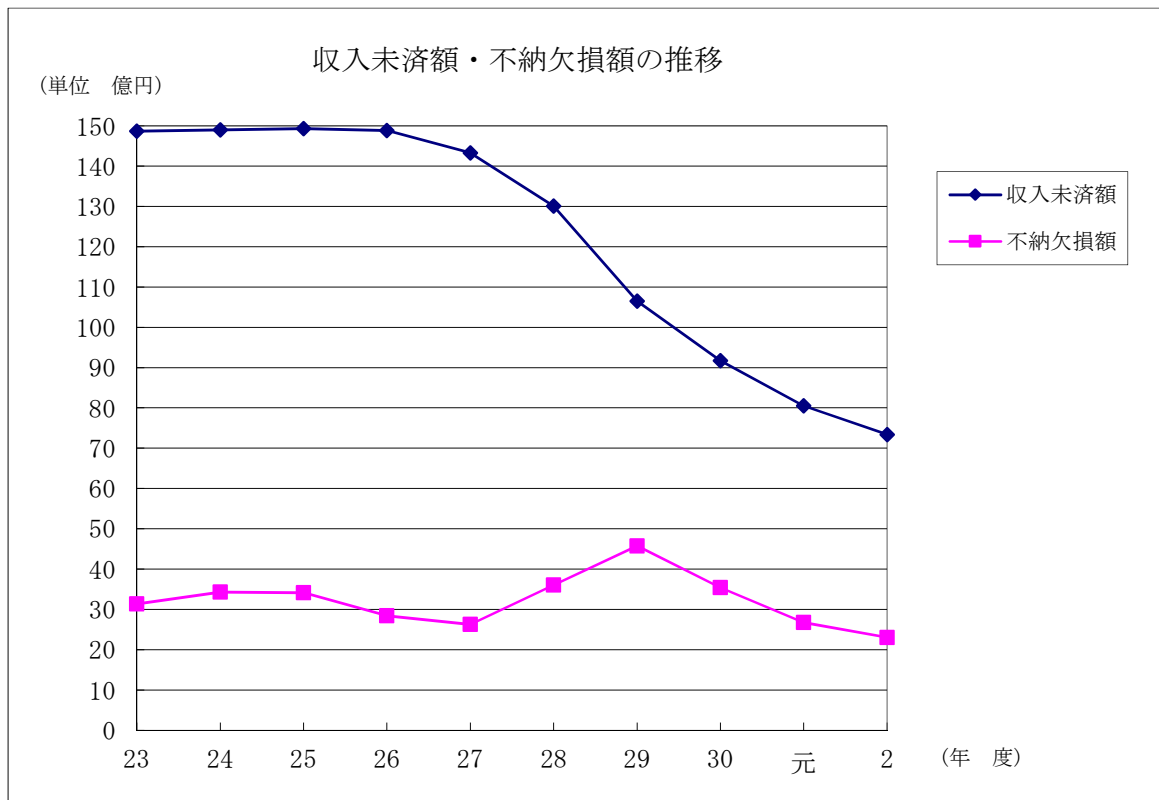
### 主な収入未済額・不納欠損額の推移（総括）

（特別区民税、軽自動車税、保育所費、学童保育室、一般区営住宅、生活保護費返還金、国民健康保険料、介護保険料、後期高齢者医療保険料）

（単位 円）

	年 度				
	23	24	25	26	27
収入未済額	14,871,992,433	14,897,473,143	14,932,349,915	14,885,681,615	14,332,275,333
不納欠損額	3,130,829,706	3,430,376,509	3,414,538,195	2,837,302,041	2,624,093,500
計	18,002,822,139	18,327,849,652	18,346,888,110	17,722,983,656	16,956,368,833
調 定 額	86,070,023,432	90,191,675,645	92,059,001,509	93,567,219,903	95,120,172,369
決 算 額	68,114,885,003	71,924,479,521	73,771,770,202	75,910,492,399	78,232,420,344
収 納 率	79.14%	79.75%	80.14%	81.13%	82.25%

	年 度				
	28	29	30	元	2
収入未済額	13,010,020,293	10,651,251,470	9,174,785,099	8,048,343,821	7,338,039,071
不納欠損額	3,605,816,671	4,575,239,650	3,537,301,953	2,670,546,736	2,300,607,614
計	16,615,836,964	15,226,491,120	12,712,087,052	10,718,890,557	9,638,646,685
調 定 額	95,769,581,336	95,737,953,745	95,336,473,224	93,569,640,406	91,014,751,014
決 算 額	79,233,575,863	80,599,487,632	82,718,718,360	82,935,520,911	81,492,781,810
収 納 率	82.73%	84.19%	86.77%	88.64%	89.54%



# 一 般 会 計

歳入・歳出決算総括表（一般会計）

款名		決算額（円）	
		令和元年度	令和2年度
歳入	1 特別区税	50,554,584,986	51,515,302,896
	2 地方譲与税	1,032,964,104	1,051,070,003
	3 利子割交付金	141,790,000	135,897,000
	4 配当割交付金	705,494,000	658,284,000
	5 株式等譲渡所得割交付金	435,745,000	768,819,000
	6 地方消費税交付金	11,157,381,000	14,057,220,000
	7 自動車取得税交付金	304,660,000	89,049
	8 環境性能割交付金	107,654,329	184,970,028
	9 地方特例交付金	1,705,151,000	757,070,000
	10 交通安全対策特別交付金	70,111,000	80,808,000
	11 特別区交付金	112,850,652,000	99,287,029,000
	12 分担金及び負担金	3,168,510,930	2,120,471,301
	13 使用料及び手数料	4,368,495,032	4,053,269,172
	14 国庫支出金	66,634,014,657	139,896,165,615
	15 都支出金	23,006,189,624	28,232,219,326
	16 財産収入	559,192,730	936,561,946
	17 寄付金	28,900,843	94,663,477
	18 繰入金	10,021,650,122	16,640,145,273
	19 繰越金	5,192,399,373	5,464,234,232
	20 諸収入	2,809,369,649	3,560,915,183
	21 特別区債	222,600,000	1,293,300,000
	22 ゴルフ場利用税交付金	1,500,820	824,147
歳入合計		295,079,011,199	370,789,328,648
歳出	1 議会費	902,412,828	909,201,552
	2 総務費	39,649,714,506	45,309,299,455
	3 民生費	136,272,242,083	208,550,050,415
	4 産業経費	2,473,682,798	3,402,616,068
	5 環境衛生費	18,895,456,647	18,432,563,423
	6 土木費	23,606,276,661	23,581,983,979
	7 教育費	36,516,147,316	33,987,976,128
	8 公債費	4,972,831,870	5,253,060,659
	9 諸支出金	22,326,012,258	21,490,778,101
	10 予備費	0	0
歳出合計		285,614,776,967	360,917,529,780
歳入歳出差引額		9,464,234,232	9,871,798,868
内訳	翌年度へ繰り越すべき財源	1,513,143,000	1,340,305,000
	実質収支額	7,951,091,232	8,531,493,868
	(実質収支額のうち基金繰入額)	(4,000,000,000)	(4,300,000,000)

増 減		構成比 (%)		款 名
増減額 (円)	率 (%)	令和元年度	令和2年度	
960,717,910	1.90	17.13	13.89	1 特 別 区 税
18,105,899	1.75	0.35	0.28	2 地 方 譲 与 税
-5,893,000	-4.16	0.05	0.04	3 利 子 割 交 付 金
-47,210,000	-6.69	0.24	0.18	4 配 当 割 交 付 金
333,074,000	76.44	0.15	0.21	5 株 式 等 譲 渡 所 得 割 交 付 金
2,899,839,000	25.99	3.78	3.79	6 地 方 消 費 税 交 付 金
-304,570,951	-99.97	0.10	0.00	7 自 動 車 取 得 税 交 付 金
77,315,699	71.82	0.04	0.05	8 環 境 性 能 割 交 付 金
-948,081,000	-55.60	0.58	0.21	9 地 方 特 例 交 付 金
10,697,000	15.26	0.02	0.02	10 交 通 安 全 対 策 特 別 交 付 金
-13,563,623,000	-12.02	38.24	26.78	11 特 別 区 交 付 金
-1,048,039,629	-33.08	1.07	0.57	12 分 担 金 及 び 負 担 金
-315,225,860	-7.22	1.48	1.09	13 使 用 料 及 び 手 数 料
73,262,150,958	109.95	22.58	37.73	14 国 庫 支 出 金
5,226,029,702	22.72	7.80	7.61	15 都 支 出 金
377,369,216	67.48	0.19	0.25	16 財 産 収 入
65,762,634	227.55	0.01	0.03	17 寄 付 金
6,618,495,151	66.04	3.40	4.49	18 繰 入 金
271,834,859	5.24	1.76	1.47	19 繰 越 金
751,545,534	26.75	0.95	0.96	20 諸 収 入
1,070,700,000	481.00	0.08	0.35	21 特 別 区 債
-676,673	-45.09	0.00	0.00	22 ゴルフ場利用税交付金
75,710,317,449	25.66	100.00	100.00	歳 入 合 計
6,788,724	0.75	0.32	0.25	1 議 会 費
5,659,584,949	14.27	13.88	12.55	2 総 務 費
72,277,808,332	53.04	47.71	57.78	3 民 生 費
928,933,270	37.55	0.87	0.94	4 産 業 経 済 費
-462,893,224	-2.45	6.62	5.11	5 環 境 衛 生 費
-24,292,682	-0.10	8.26	6.53	6 土 木 費
-2,528,171,188	-6.92	12.78	9.42	7 教 育 費
280,228,789	5.64	1.74	1.46	8 公 債 費
-835,234,157	-3.74	7.82	5.96	9 諸 支 出 金
0	0.00	0.00	0.00	10 予 備 費
75,302,752,813	26.37	100.00	100.00	歳 出 合 計
407,564,636	4.31	—	—	歳入歳出差引額
-172,838,000	-11.42	—	—	内 訳 翌年度へ繰り越すべき財源 実質収支額 (実質収支額のうち基金繰入額)
580,402,636	7.30	—	—	
300,000,000	7.50	—	—	

令和2年度高額事業の決算概要（決算額10億円以上）

科 目			予算現額・決算額・差額	
款	項	目	事 務 事 業	
2 総務費				
1 総務管理費				
3 財政管理費				
	3	公共施設建設資金積立基金積立金 (政策経営部)	予算現額 決算額 差 額	5,139,720,000円 5,139,674,673円 45,327円
	4	財政調整基金積立金 (政策経営部)	予算現額 決算額 差 額	5,011,107,000円 5,011,078,500円 28,500円
5 財産管理費				
	2	(1)元利償還相当額等貸付金 (資産管理部)	予算現額 決算額 差 額	1,417,585,000円 1,417,584,168円 832円
7 情報化推進費				
	1	(2)電子計算組織管理運営事務 (政策経営部)	予算現額 決算額 差 額	7,245,256,000円 6,714,389,789円 530,866,211円
	1	(2)電子計算組織管理運営事務 (福祉部)	予算現額 決算額 差 額	297,000円 297,000円 0円
	1	(2)電子計算組織管理運営事務 (子ども家庭部)	予算現額 決算額 差 額	311,000円 310,464円 536円
10 施設営繕費				
	1	施設営繕事業 (資産管理部)	予算現額 決算額 差 額	3,645,625,000円 3,583,183,570円 62,441,430円



【注】給与費は除く

決 算 説 明		
ア 新規積立		5,106,380,000円
イ 利子相当分積立		33,294,673円
ア 新規積立		4,995,317,000円
イ 利子相当分積立		15,761,500円
ア 特別緑地保全地区用地購入		1,417,584,168円
ア 電算処理関係委託及び賃借		4,691,354,196円
イ 運営用消耗品等		1,108,993,433円
ウ 電算関係機器購入		703,232,501円
エ オンラインシステム用通信回線等使用及び設置現地調整		198,193,749円
オ 職員の研修及び調査研究		12,615,910円
遠隔手話通訳サービス業務委託		
ア タブレット端末購入		310,464円
伊興地域学習センター大規模改修工事 完成 令和2年度 総契約金額 831,930千円 今年度までの支出額 831,930千円 本木関原住区センター大規模改修工事 完成 令和2年度 総契約金額 437,811千円 今年度までの支出額 437,811千円 鹿浜地域学習センター大規模改修工事 完成予定 令和3年度 総契約金額 1,046,807千円 今年度までの支出額 418,700千円 次年度以降の支出予定額 628,107千円 特別養護老人ホーム扇空調設備改修その他工事 完成予定 令和3年度 総契約金額 190,300千円 今年度までの支出額 76,100千円 次年度以降の支出予定額 114,200千円		
ア 竹の塚温水プールほか1か所大規模改修工事設計委託	1件	60,869,000円
イ 興本住区センター大規模改修工事設計委託	1件	21,109,000円
ウ 勤労福祉会館大規模改修工事設計委託	1件	33,539,000円
エ その他設計委託	14件	53,036,000円
オ 伊興地域学習センター大規模改修工事	3件	502,030,000円
カ 本木関原住区センター大規模改修工事	3件	274,211,000円
キ 鹿浜地域学習センター大規模改修工事	3件	418,700,000円
ク 入谷住区センター大規模改修工事	3件	265,361,580円
ケ 西伊興住区センター大規模改修工事	3件	118,500,000円

科 目			予算現額・決算額・差額	
款	項	目	事 務 事 業	
3	民生費			
	1	社会福祉費		
		1	社会福祉総務費	
		17	地域福祉振興基金積立金 (福祉部)	予算現額 2,268,150,000円 決算額 2,267,541,094円 差額 608,906円
		18	国民健康保険保険基盤安定制度 (区民部)	予算現額 3,491,022,000円 決算額 3,491,021,732円 差額 268円
		20	社会福祉法人運営助成事業 (福祉部)	予算現額 1,240,834,000円 決算額 1,214,506,121円 差額 26,327,879円
		38	特別定額給付金の支給事務【経常】 (政策経営部)	予算現額 38,110,000円 決算額 38,109,500円 差額 500円
		38	特別定額給付金の支給事務【経常】 (総務部)	予算現額 23,168,000円 決算額 23,166,412円 差額 1,588円
		38	特別定額給付金の支給事務【経常】 (福祉部)	予算現額 69,534,185,000円 決算額 69,520,185,273円 差額 13,999,727円

【注】 給与費は除く

決 算 説 明		
コ	その他工事	1,828,869,409円
サ	図面印刷製本、PCB廃棄物処分委託等	6,958,581円
特養建設貸付金返済等		
ア	軽減1号該当	1,458,604,560円
	医療給付費分・後期高齢者支援金分 35,825人	
	介護納付金分 12,318人	
イ	軽減2号該当	557,745,600円
	医療給付費分・後期高齢者支援金分 19,471人	
	介護納付金分 5,604人	
ウ	軽減3号該当	186,945,120円
	医療給付費分・後期高齢者支援金分 16,295人	
	介護納付金分 4,766人	
エ	保険者支援分	1,287,726,452円
	医療給付費分・後期高齢者支援金分 71,591人	
	介護納付金分 22,688人	
ア	社会福祉法人あだちの里運営費補助	354,258,651円
イ	社会福祉法人あいのわ福祉会運営費補助	289,821,372円
ウ	社会福祉法人足立邦栄会運営費補助	5,980,000円
エ	社会福祉法人リード・エー運営費補助	8,544,000円
オ	社会福祉法人はなさく福祉会運営費補助	4,272,000円
カ	特定非営利活動法人あだち運営費補助	19,224,000円
キ	社会福祉法人コスモス会運営費補助	14,952,000円
ク	社会福祉法人ひふみ会運営費補助	34,176,000円
ケ	民営化運営移行措置助成金	71,732,918円
コ	障がい者日中活動系サービス推進事業補助	344,012,500円
サ	児童発達支援センターサービス推進事業補助	31,979,000円
シ	グループホーム自動火災報知設備設置補助 6施設	5,476,000円
ス	重症心身障がい児(者)通所事業補助 5施設	14,689,680円
セ	令和元年度東京都障害者施策推進区市町村包括補助返還金	15,388,000円
ア	電算処理関係委託及び賃借	38,109,500円
ア	特別定額給付金の支給事務従事者の職員手当等	23,166,412円
新型コロナウイルス緊急経済対策給付事業		

科 目			予算現額・決算額・差額	
款	項	目 事務事業		
		3 心身障がい者福祉費		
		2 障がい者福祉手当の支給事業 (福祉部)	予算現額	1,535,921,000円
			決算額	1,518,844,830円
			差 額	17,076,170円
		7 障がい者自立支援給付費支給事業 (福祉部)	予算現額	17,618,650,000円
			決算額	16,519,459,514円
			差 額	1,099,190,486円
		4 社会福祉施設費		
		4 (1)住区施設運営委託事務 (資産管理部)	予算現額	1,606,000円
			決算額	1,606,000円
			差 額	0円
		4 (1)住区施設運営委託事務 (地域のちから推進部)	予算現額	1,969,287,000円
			決算額	1,802,379,790円
			差 額	166,907,210円
		2 児童福祉費		
		1 児童福祉総務費		
		3 児童扶養手当等の支給事業 (総務部)	予算現額	241,000円
			決算額	240,817円
			差 額	183円
		3 児童扶養手当等の支給事業 (福祉部)	予算現額	2,826,016,000円
			決算額	2,712,052,416円
			差 額	113,963,584円
		5 地域型保育事業 (子ども家庭部)	予算現額	1,332,064,000円
			決算額	1,232,935,935円
			差 額	99,128,065円
		6 児童手当の支給事業 (福祉部)	予算現額	10,109,844,000円
			決算額	9,768,417,906円
			差 額	341,426,094円

【注】給与費は除く

決 算 説 明	
支給人数	10,210人
ア 障がい者福祉手当	1,515,022,000円
イ 人材派遣委託	3,822,830円
ア 介護給付費・訓練等給付費	12,372,564,190円
イ 障害児通所給付費	2,061,272,631円
ウ 更生医療	1,844,982,183円
エ 補装具費（中等度難聴児支援含む）	177,718,898円
オ 療養介護医療費等	60,018,511円
カ 高額障害サービス費	2,760,516円
キ 国庫・都負担金等返還	142,585円
ア 不動産測量委託	1,606,000円
ア 自主管理運営委託 48館	1,631,007,483円
イ 光熱水費	48,492,824円
ウ 館内清掃委託・空調設備等保守委託	64,710,759円
エ 管理用及び事務用備品	10,896,308円
オ 管理運営委員会特別会計交付金	4,657,000円
カ 管理用消耗品等	42,615,416円
ア 児童扶養手当等の支給事務従事者の職員手当等	240,817円
支給対象児童数	延 97,469人
ア 児童扶養手当	2,689,989,210円
イ 郵送料	3,700,968円
ウ 人材派遣	3,760,166円
エ 印刷製本費等	1,380,817円
オ 障がい判定委託	397,320円
カ 弁護士委託	381,005円
キ 国庫負担金等超過交付金返還	12,442,930円
ア 小規模保育事業等 管内 28か所 管外 10か所 児童数 4,272人 一時保育利用児童数 258人	1,205,379,303円
（ア）小規模保育事業等運営費負担金	1,003,232,860円
（イ）小規模保育事業運営費補助	202,146,443円
イ 令和元年度国・都補助金返還金	27,556,632円
支給対象児童数	延 920,151人
ア 児童手当	9,721,195,000円
イ 郵送料	13,275,585円
ウ 人材派遣委託	4,864,221円
エ 封入封緘委託	3,456,645円
オ 事務用消耗品	415,675円
カ 都負担金超過交付分返還金	25,210,780円

科 目			予算現額・決算額・差額	
款	項	目	事 務 事 業	
		7 児童育成手当の支給事業 (福祉部)	予算現額 決 算 額 差 額	1,952,965,000円 1,820,249,404円 132,715,596円
		10 子ども医療費助成事業 (福祉部)	予算現額 決 算 額 差 額	2,748,211,000円 2,403,676,385円 344,534,615円
		11 家庭的保育事業 (子ども家庭部)	予算現額 決 算 額 差 額	1,173,926,000円 1,025,855,091円 148,070,909円
		14 認証保育所運営経費助成事業 (子ども家庭部)	予算現額 決 算 額 差 額	1,895,767,000円 1,876,022,168円 19,744,832円
		2 児童措置費		
		1 私立保育園の運営費助成事業 (子ども家庭部)	予算現額 決 算 額 差 額	17,972,839,000円 17,526,752,243円 446,086,757円
		3 保育所費		
		1 (1) 公立保育園の管理運営事務 (学校運営部)	予算現額 決 算 額 差 額	113,000円 112,875円 125円
		1 (1) 公立保育園の管理運営事務 (子ども家庭部)	予算現額 決 算 額 差 額	1,199,545,000円 1,111,774,319円 87,770,681円

【注】 給与費は除く

決 算 説 明		
支給対象児童数	延 131,273人	
ア 児童育成手当		1,820,001,000円
イ 封入封緘委託		248,404円
受給者（医療証交付数）	84,647人（乳幼児 35,768人 義務教育就学児 48,879人）	
ア 医療費助成	1,054,152件	2,328,905,196円
イ 医療費審査支払事務委託	1,204,020件	67,335,383円
ウ 医療証印刷・郵送料		7,435,806円
家庭的保育者	138人 児童数 延 4,211人	
ア 家庭的保育事業運営費負担金		937,834,580円
イ 家庭的保育事業運営費補助		77,183,126円
ウ 受託児童健康診断委託等		10,837,385円
施設数	管内 36か所 管外 16か所 児童数 延 11,552人	
ア 認証保育所運営費等補助		1,619,561,486円
イ 特別保育事業補助		5,841,000円
ウ 保育力強化事業補助		26,198,000円
エ 保育士等キャリアアップ補助		212,397,000円
オ 郵送料等		1,732,315円
カ 過年度都補助金返還		10,292,367円
区内私立保育園入所児童数	月平均 8,305人	区外私立保育園入所児童数 月平均 36人
ア 事務用消耗品・郵送料等		109,354円
イ 歯科健診委託		8,031,335円
ウ 区内私立保育園		16,160,823,516円
エ 区外私立保育園		59,440,990円
オ 病後児保育事業及び一時保育事業補助		26,029,000円
カ 保育士等キャリアアップ補助		424,936,000円
キ 保育サービス推進事業補助		162,612,000円
ク 安心安全確保事業補助		3,820,079円
ケ 保育所等における午睡時の安全対策強化事業補助		10,211,820円
コ 私立保育所における賃借料補助事業		244,925,000円
サ 新型コロナウイルス感染症対策関連補助		69,847,000円
シ 過年度分補助金等返還金		355,966,149円
ア 一斉コシヒカリ給食用の米		112,875円
ア 嘱託医の報酬		13,867,829円
イ 給食費（主食費）		25,486,667円
ウ 給食費（副食費）		186,902,228円
エ 保育教材・冷暖房機等運用品		185,350,010円
オ 光熱水費		99,556,868円
カ 保育園給食調理等委託		544,151,452円
キ 園外保育用バス等賃借		18,952,775円
ク 管外委託保育料（区立保育園）等		37,506,490円

科 目			予算現額・決算額・差額	
款	項	目	事 務 事 業	
		1 (4) 公立保育園の管理運営委託事業 (子ども家庭部)	予算現額	2,727,164,000円
			決 算 額	2,590,969,574円
			差 額	136,194,426円
		3 生活保護費		
		2 扶助費		
		1 (1) 生活保護費給付事業 (福祉部)	予算現額	46,880,760,000円
			決 算 額	45,256,747,206円
			差 額	1,624,012,794円



【注】 給与費は除く

決 算 説 明				
ア	やよい保育園管理運営委託	児童数月平均	97人	205,030,763円
イ	さつき保育園管理運営委託	児童数月平均	104人	217,207,251円
ウ	せきや保育園管理運営委託	児童数月平均	75人	143,263,719円
エ	青井保育園管理運営委託	児童数月平均	103人	215,891,627円
オ	東保木間保育園管理運営委託	児童数月平均	101人	168,677,023円
カ	谷在家保育園管理運営委託	児童数月平均	92人	143,358,316円
キ	伊興大境保育園管理運営委託	児童数月平均	107人	170,722,249円
ク	新田さくら保育園管理運営委託	児童数月平均	65人	127,603,037円
ケ	水神橋保育園管理運営委託	児童数月平均	97人	184,093,723円
コ	千住保育園管理運営委託	児童数月平均	126人	201,713,566円
サ	竹の塚保育園管理運営委託	児童数月平均	126人	191,672,366円
シ	興本保育園管理運営委託	児童数月平均	108人	178,711,959円
ス	竹の塚北保育園管理運営委託	児童数月平均	113人	202,139,078円
セ	五反野保育園管理運営委託	児童数月平均	126人	218,622,162円
ソ	第三者評価受審事業補助等			22,262,735円
ア	居宅扶助			44,824,134,289円
	(ア) 生活扶助	月平均	25,161件	13,414,335,272円
	(イ) 住宅扶助	月平均	17,532件	8,835,224,144円
	(ウ) 教育扶助	月平均	2,225件	139,934,267円
	(エ) 介護扶助	月平均	12,086件	1,105,624,475円
	a 国保連払	月平均	12,028件	1,095,277,486円
	b 事務所払	月平均	57件	10,346,989円
	(オ) 医療扶助	月平均	60,656件	21,064,975,359円
	a 入院	月平均	2,150件	11,312,169,737円
	b 入院外	月平均	48,654件	9,475,518,307円
	c 事務所払	月平均	9,852件	277,287,315円
	(カ) 出産扶助	月平均	1件	1,134,540円
	(キ) 生業扶助	月平均	52件	75,443,207円
	(ク) 葬祭扶助	月平均	72件	168,563,643円
	(ケ) 就労自立給付金	月平均	17件	10,599,382円
	(コ) 進学準備給付金	月平均	6件	8,300,000円
イ	委託扶助			363,691,030円
	(ア) 救護施設等			340,069,416円
	a 救護施設			215,202,618円
	(a) 生活費	月平均	55人	36,503,597円
	(b) 事務費	月平均	73人	178,699,021円
	b 更生施設			124,866,798円
	(a) 生活費	月平均	48人	33,574,563円
	(b) 事務費	月平均	69人	91,292,235円
	(イ) 宿所提供施設	月平均	39人	15,333,593円
	(ウ) 授産施設	月平均	14人	7,288,111円
	(エ) 日常生活支援住居施設	月平均	4人	999,910円
ウ	償還金			68,921,887円

科		目	予算現額・決算額・差額	
款	項	目	事務事業	
4	産業経済費			
	1	産業経済費		
		2 産業振興費		
		3 (1) 中小企業融資事業 (区民部)	予算現額	54,000円
			決算額	53,773円
			差額	227円
		3 (1) 中小企業融資事業 (産業経済部)	予算現額	1,532,150,000円
			決算額	1,366,603,566円
			差額	165,546,434円
5	環境衛生費			
	2	衛生費		
		1 衛生総務費		
		3 (2) 精神障がい者社会復帰施設運営費等補助事業 (衛生部)	予算現額	1,521,278,000円
			決算額	1,485,696,380円
			差額	35,581,620円
		3 予防費		
		3 (1) 予防接種事業 (衛生部)	予算現額	2,187,484,000円
			決算額	2,181,599,707円
			差額	5,884,293円
	3	清掃費		
		2 廃棄物対策費		
		1 (1) ごみ収集運搬事業 (環境部)	予算現額	1,948,767,000円
			決算額	1,888,613,903円
			差額	60,153,097円
		1 (1) ごみ収集運搬事業 (都市建設部)	予算現額	684,000円
			決算額	683,543円
			差額	457円
		3 リサイクル事業費		
		3 (1) 資源化物行政回収事業 (環境部)	予算現額	1,036,615,000円
			決算額	1,024,137,711円
			差額	12,477,289円

【注】給与費は除く

決 算 説 明		
納付案内センター業務委託		
ア	信用保証料補助 5,292件	881,534,180円
イ	利子補給 16,054件	477,967,406円
ウ	マル経融資利子補給 491件	6,316,200円
エ	融資関連消耗品	182,364円
オ	融資関連印刷	603,416円
ア	自立支援給付（訓練等給付）	1,318,491,224円
イ	精神障がい者自立支援センター運営	63,678,336円
ウ	障害者総合支援法内施設運営助成	96,476,200円
エ	移動支援事業等	7,050,620円
	子どもの定期予防接種率 97.6%	
	高齢者インフルエンザ接種率 63.5%	
ア	集積所用品	40,216,814円
イ	事業用消耗品	7,679,025円
ウ	廃棄物運搬請負	1,307,781,666円
エ	人材派遣委託	118,730,882円
オ	粗大ごみ申告受付業務等委託	407,968,828円
	（ア）粗大ごみ申告受付業務委託	47,984,200円
	（イ）粗大ごみ自己持込業務委託	47,588,917円
	（ウ）粗大ごみ中継業務委託	52,309,785円
	（エ）動物死体処理委託	20,231,970円
	（オ）粗大ごみ収集作業・中継運搬業務委託	239,853,956円
カ	駐車場賃借	6,236,688円
ア	ごみ集積所の設置	683,543円
ア	資源化委託	999,464,422円
	（ア）資源収集運搬委託	581,095,784円
	（イ）資源化等委託	418,368,638円
イ	資源買取市補助	770,000円
ウ	資源持去り防止パトロール委託	13,646,820円
エ	一般廃棄物排出実態調査委託	498,810円
オ	事業用消耗品	9,757,659円

科 目			予算現額・決算額・差額
款	項	目 事 務 事 業	
		4 清掃一部事務組合費	
		1 東京二十三区清掃一部事務組合分担金の支出事務 (環境部)	予算現額 2,578,836,000円 決算額 2,578,836,000円 差額 0円
		6 土木費	
		2 道路橋梁費	
		2 道路橋梁維持費	
		1 (1)道路の維持事業 (都市建設部)	予算現額 1,599,266,000円 決算額 1,565,815,844円 差額 33,450,156円
		3 道路橋梁新設改良費	
		1 (1)道路の改良事業 (都市建設部)	予算現額 1,455,535,000円 決算額 1,082,011,795円 差額 373,523,205円 (予算現額には前年度繰越額含む) (差額には翌年度繰越額含む)

【注】給与費は除く

決 算 説 明		
清掃事業の円滑な運営に係る清掃工場、ごみ等の中継施設の維持管理経費等（区負担分）		
ア	道路橋梁の応急修繕	569,323,341円
イ	道路水路等維持作業委託	289,540,363円
ウ	街路樹維持管理委託	302,495,186円
エ	街路樹診断業務委託	10,384,275円
オ	道路施設保守点検作業委託	256,190,000円
カ	道路施設保守点検作業委託（緊急）	3,476,337円
キ	駅前通り・駅広場・駅周辺清掃委託	72,181,054円
ク	北千住駅西口広場施設管理委託	24,624,094円
ケ	トンネル・地下道・アンダーパス維持管理	13,079,000円
コ	花壇管理委託	6,930,770円
サ	廃棄物収集運搬・処分委託	2,142,745円
シ	工事中用原材料	7,279,305円
ス	道路施設光熱水費等	8,169,374円
ア	江北地区無電柱化事業	224,224,750円
イ	五反野地区無電柱化事業	10,008,900円
ウ	取付管補修工事	54,508,300円
エ	おしべ通り道路改良その6工事	51,400,000円
オ	路面下空洞調査委託	27,753,000円
カ	竹ノ塚駅東口交通広場噴水施設撤去工事	25,455,100円
キ	梅島地区道路改良その2工事	23,817,200円
ク	道路標識点検業務委託	9,033,200円
ケ	路面性状調査委託等	14,523,000円
コ	4号街路アンダーパス路面冠水装置改修その他工事	49,146,900円
サ	北千住駅西口広場エスカレーター3・4号機改修工事	35,321,000円
シ	（仮称）花畑人道橋整備事業	215,654,953円
ス	栗六陸橋耐震補強及び改築事業	204,956,492円
セ	新田橋架替え事業	89,508,500円
ソ	五兵衛橋架替え事業物件移転補償費	28,000,000円
タ	一本橋架替詳細設計業務委託	18,700,500円

科 目		予算現額・決算額・差額
款 項 目	事 務 事 業	
4 都市計画費		
1 都市計画総務費		
	4 密集市街地整備事業 (都市建設部)	予算現額 1,503,077,000円 決算額 1,352,504,490円 差額 150,572,510円
	20 鉄道立体化の促進事業 (都市建設部)	予算現額 8,389,383,000円 決算額 4,808,923,810円 差額 3,580,459,190円 (予算現額には前年度繰越額含む) (差額には翌年度繰越額含む)
	27 市街地再開発事業 (都市建設部)	予算現額 1,689,400,000円 決算額 1,689,400,000円 差額 0円
2 公園管理費		
	1 (1)公園・親水施設等の維持管理事業 (衛生部)	予算現額 3,177,000円 決算額 3,176,525円 差額 475円
	1 (1)公園・親水施設等の維持管理事業 (都市建設部)	予算現額 2,243,718,000円 決算額 2,147,278,998円 差額 96,439,002円
	1 (1)公園・親水施設等の維持管理事業 (学校運営部)	予算現額 415,000円 決算額 414,731円 差額 269円
7 教育費		
1 教育総務費		
2 事務局費		
	11 義務教育施設建設等資金積立基金積立金 (学校運営部)	予算現額 3,545,080,000円 決算額 3,545,012,385円 差額 67,615円
5 生涯学習施設委託管理費		
	1 指定管理者管理運営事務 (地域のちから推進部)	予算現額 1,760,711,000円 決算額 1,692,657,826円 差額 68,053,174円

【注】 給与費は除く

決 算 説 明	
ア 整備計画推進等業務委託	22,208,780円
イ 不燃化特区まちづくりコンサルタント等業務委託	16,973,000円
ウ 用地測量・建物補償算定委託	46,911,019円
エ 道路整備	66,560,129円
オ 土地購入・物件移転等補償	576,064,008円
カ 不燃化特区老朽建築物除却等助成	622,902,000円
キ 事務用消耗品等	885,554円
ア 東武伊勢崎線（竹ノ塚駅付近）連続立体交差事業に係る事業費	4,692,811,000円
イ 東武伊勢崎線（竹ノ塚駅付近）連続立体交差事業用地賃借	3,685,770円
ウ 区画街路第14号線整備事業用地購入・補償	3,116,840円
エ 区画街路第14号線先行整備計画設計及び電線共同溝整備計画書作成業務委託	8,900,000円
オ 竹の塚まちづくり関連業務委託等	6,503,200円
カ 区画街路第14号線排水施設等整備工事	93,907,000円
ア 千住一丁目地区市街地再開発事業補助	1,566,400,000円
イ 千住一丁目地区公共施設管理者負担金	123,000,000円
ア カラスの巣等の撤去業務委託	3,176,525円
ア 公園児童遊園自主管理報償費	41,020,886円
イ 光熱水費	104,000,192円
ウ 公園・建物等清掃	464,488,745円
エ 公園樹木維持・施設管理等委託	1,191,317,027円
オ 公園改修・補修工事・修繕	305,713,791円
カ 公園管理課の管理運営	40,738,357円
ア 旧南部公園管理事務所・旧青少年関連施設光熱水費	414,731円
ア 新規積立	3,500,000,000円
イ 利子相当分積立	45,012,385円
指定管理者施設管理運営	14施設

科 目			予算現額・決算額・差額	
款	項	目	事 務 事 業	
	2	小学校費		
		3 学校給食費		
		1 (1)小学校給食業務運営事業 (学校運営部)	予算現額 決算額 差 額	1,975,653,000円 1,951,945,374円 23,707,626円
		5 学校施設整備費		
		1 (2)小学校施設の保全事業 (学校運営部)	予算現額 決算額 差 額	2,789,158,000円 2,541,248,208円 247,909,792円
		6 学校施設建設費		
		1 区立小学校の改築事業 (学校運営部)	予算現額 決算額 差 額	4,013,550,000円 3,977,159,130円 36,390,870円
	3	中学校費		
		6 学校施設建設費		
		1 区立中学校の改築事業 (学校運営部)	予算現額 決算額 差 額	1,793,334,000円 1,060,520,305円 732,813,695円



【注】給与費は除く

決 算 説 明

ア 給食調理業務委託	1,624,241,762円
イ 調理用具・消耗品	53,225,048円
ウ 給食用備品	52,085,990円
エ 給食費公費負担	128,787,225円
オ おいしい給食推進	2,066,750円
カ 廃棄物処理等	82,209,354円
キ 給食食材キャンセル料	6,894,409円
ク 熱中症対策物品	2,434,836円
ア 建築物等定期点検委託等	213,690,043円
イ 設計委託	53,630,017円
ウ 改修工事	1,462,121,429円
エ 全体保全工事	38,368,000円
オ 空調機器リース	773,438,719円
綾瀬小学校施設更新設計等業務委託 完成予定 令和3年度 総契約金額 131,026千円 今年度までの支出額 110,376千円 次年度以降の支出予定額 20,650千円	
江北小学校・高野小学校施設更新設計等業務委託 完成予定 令和3年度 総契約金額 130,401千円 今年度までの支出額 102,861千円 次年度以降の支出予定額 27,540千円	
北鹿浜小学校・鹿浜西小学校施設更新設計等業務委託 完成予定 令和4年度 総契約金額 128,700千円 今年度までの支出額 97,790千円 次年度以降の支出予定額 30,910千円	
ア 解体工事	533,434,000円
（ア）綾瀬小学校	148,852,000円
（イ）旧鹿浜中学校	384,582,000円
イ 綾瀬小学校仮設校舎賃料	524,568,000円
ウ 小学校施設更新設計等業務委託	97,810,000円
（ア）綾瀬小学校	22,680,000円
（イ）江北小学校・高野小学校統合校	23,760,000円
（ウ）北鹿浜小学校・鹿浜西小学校統合校	51,370,000円
エ 綾瀬小学校廃棄物収集運搬・処分委託等	4,068,130円
オ 綾瀬小学校校庭運動用具等移転・新築工事特定工程検査申請手数料・仮設校舎工事	1,579,000円
カ 綾瀬小学校改築工事	1,591,800,000円
キ 江北小学校新築工事	1,223,900,000円
千寿青葉中学校施設更新設計等業務委託 完成予定 令和3年度 総契約金額 154,464千円 今年度までの支出額 130,448千円 次年度以降の支出予定額 24,016千円	
東綾瀬中学校施設更新設計等業務委託 完成予定 令和6年度 総契約金額 132,858千円 今年度までの支出額 37,543千円 次年度以降の支出予定額 95,315千円	
ア 千寿青葉中学校改築工事	582,731,000円
イ 千寿青葉中学校仮設校舎	413,894,305円
ウ 中学校施設更新設計等業務委託	63,895,000円
（ア）千寿青葉中学校	26,352,000円
（イ）東綾瀬中学校	37,543,000円

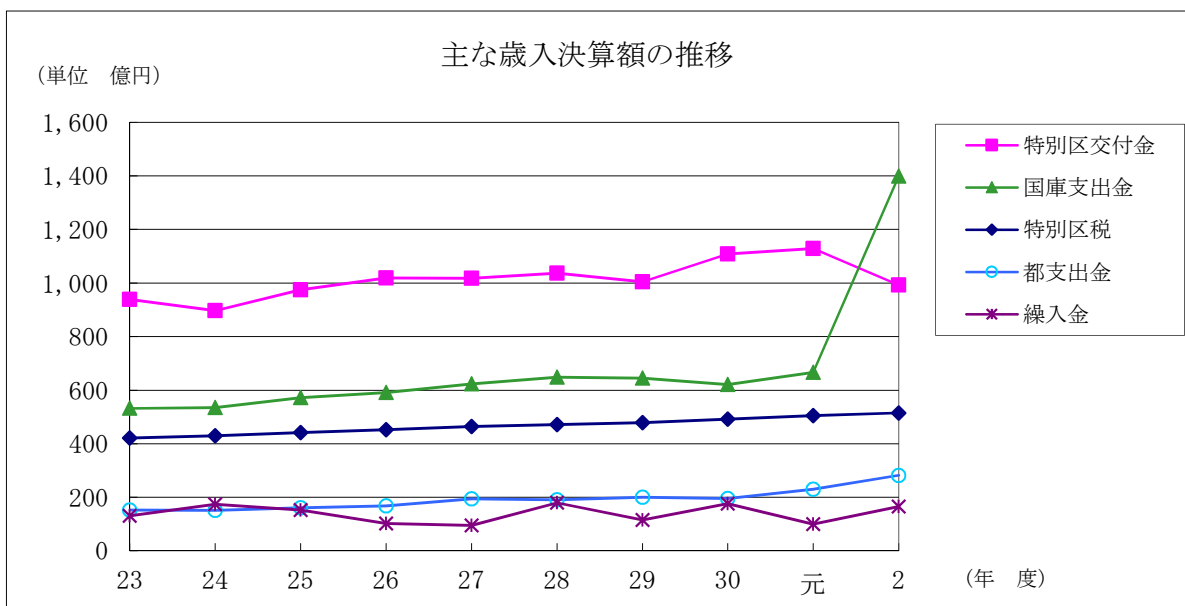
科		目	予算現額・決算額・差額	
款	項	目	事務事業	
	5	幼稚園費		
		1 幼稚園振興費		
		1 私立幼稚園等園児保護者負担軽減事業 (子ども家庭部)	予算現額 決算額 差額	2,663,128,000円 2,621,663,505円 41,464,495円
	8	公債費		
		1 公債費		
		1 元金		
		1 特別区債元金の償還 (政策経営部)	予算現額 決算額 差額	4,886,445,000円 4,886,444,210円 790円
		1 特別区債元金の償還 (福祉部)	予算現額 決算額 差額	1,015,000円 1,014,306円 694円
	9	諸支出金		
		1 特別会計繰出金		
		1 国民健康保険特別会計繰出金		
		1 国民健康保険特別会計繰出金 (区民部)	予算現額 決算額 差額	3,086,459,000円 2,958,167,101円 128,291,899円
		2 介護保険特別会計繰出金		
		1 介護保険特別会計繰出金 (福祉部)	予算現額 決算額 差額	9,554,638,000円 9,554,638,000円 0円
		3 後期高齢者医療特別会計繰出金		
		1 後期高齢者医療特別会計繰出金 (区民部)	予算現額 決算額 差額	8,977,973,000円 8,977,973,000円 0円

【注】給与費は除く

決 算 説 明		
ア	幼稚園等預かり保育助成金	54,481,572円
イ	子育てのための施設等利用給付	1,892,011,010円
ウ	保護者負担軽減費補助金	445,519,829円
エ	入園料補助金	221,670,000円
オ	封筒印刷・封入封緘委託	516,268円
カ	私立幼稚園事務費等	2,314,526円
キ	過年度返還金	5,150,300円
ア	総務債 7件	444,371,808円
イ	民生債 13件	125,651,257円
ウ	環境衛生債 1件	13,701,589円
エ	土木債 89件	1,989,046,317円
オ	教育債 49件	2,137,093,239円
カ	満期一括償還方式借入債年6%積立額	176,580,000円
災害援護資金償還		
ア	その他一般会計繰出金	1,360,723,000円
イ	出産育児一時金等繰出金	150,080,000円
ウ	職員給与費等繰出金	1,447,364,101円
ア	保険給付費	7,081,345,000円
イ	事務費	1,187,295,000円
ウ	地域支援事業の包括的支援・日常生活支援総合事業法定負担分	182,135,000円
エ	地域支援事業の介護予防・任意事業法定負担分	223,953,000円
オ	低所得者保険料軽減負担分（国庫）	439,956,000円
カ	低所得者保険料軽減負担分（都）	219,977,000円
キ	低所得者保険料軽減負担分（区）	219,977,000円
ア	広域連合負担金繰出金	8,451,956,000円
イ	健康診査費繰出金	266,761,000円
ウ	職員給与費等繰出金	259,256,000円

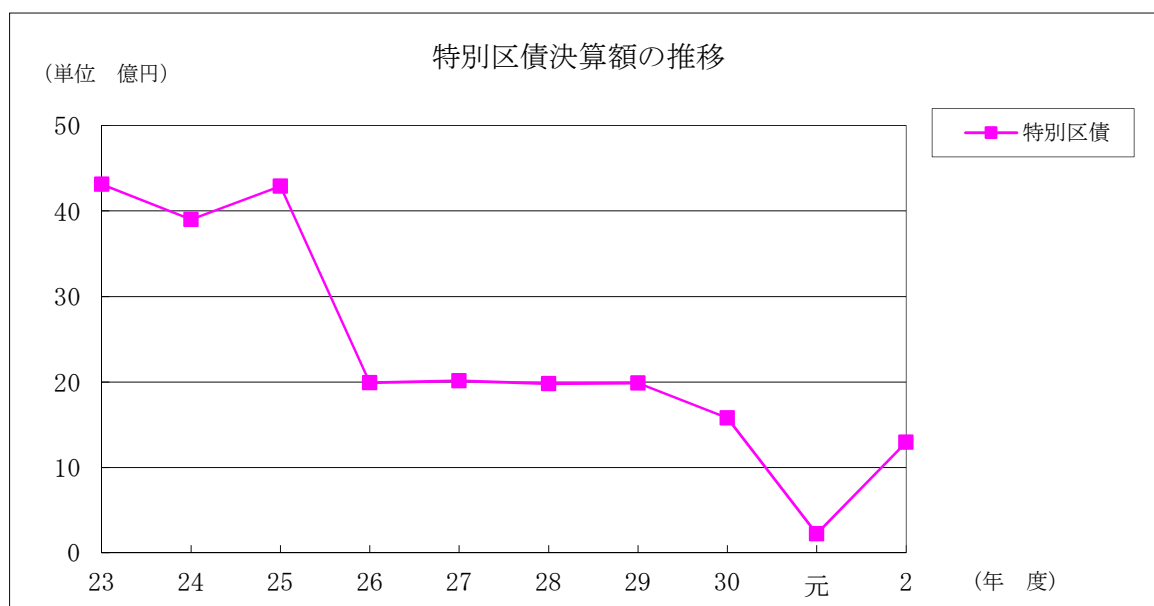
決算額の推移（一般会計）

歳入		年度			
		23	24	25	26
1	特別区税	42,145,553,970	43,036,824,630	44,189,272,759	45,299,468,856
2	地方譲与税	1,155,696,428	1,080,005,497	1,033,828,011	987,532,017
3	利子割交付金	540,736,000	522,029,000	668,939,000	679,029,000
4	配当割交付金	241,110,000	264,033,000	456,464,000	857,284,000
5	株式等譲渡所得割交付金	53,753,000	67,879,000	595,960,000	721,306,000
6	地方消費税交付金	6,682,273,000	6,800,561,000	6,742,602,000	8,637,810,000
7	自動車取得税交付金	578,850,000	653,731,000	640,033,000	329,605,000
8	環境性能割交付金	—	—	—	—
9	地方特例交付金	1,307,621,000	589,892,000	586,331,000	544,087,000
10	交通安全対策特別交付金	93,742,000	94,426,000	88,815,000	77,502,000
11	特別区交付金	93,843,575,000	89,674,039,000	97,416,466,000	101,926,107,000
12	分担金及び負担金	3,440,165,709	3,358,058,094	3,508,723,771	3,433,855,809
13	使用料及び手数料	3,938,626,260	4,050,437,471	4,176,037,655	4,107,483,975
14	国庫支出金	53,217,069,379	53,513,486,607	57,259,192,656	59,075,086,611
15	都支出金	15,331,849,166	15,134,055,679	16,105,262,050	16,872,453,410
16	財産収入	523,055,904	1,210,436,145	722,464,140	808,645,034
17	寄付金	63,428,616	65,875,154	124,854,508	23,251,802
18	繰入金	13,148,049,045	17,466,871,262	15,329,144,420	10,313,173,212
19	繰越金	4,262,314,470	3,273,653,923	3,728,400,179	4,830,194,088
20	諸収入	3,094,573,879	4,112,206,279	5,475,527,487	10,684,641,550
21	特別区債	4,312,159,400	3,899,732,200	4,289,200,000	1,992,000,000
22	ゴルフ場利用税交付金	2,411,983	3,039,139	3,191,831	2,263,698
歳入合計		247,976,614,209	248,871,272,080	263,140,709,467	272,202,780,062



(単位 円)

算		額			
27	28	29	30	元	2
46,467,405,249	47,203,111,637	47,924,343,433	49,217,015,193	50,554,584,986	51,515,302,896
1,032,107,018	1,000,762,004	996,628,000	1,012,644,000	1,032,964,104	1,051,070,003
587,079,000	163,499,000	175,244,000	187,246,000	141,790,000	135,897,000
707,556,000	534,171,000	722,391,000	624,295,000	705,494,000	658,284,000
698,310,000	311,454,000	725,227,000	510,358,000	435,745,000	768,819,000
15,434,511,000	13,650,040,000	13,664,189,000	11,657,256,000	11,157,381,000	14,057,220,000
464,334,000	456,231,000	572,632,000	604,728,000	304,660,000	89,049
—	—	—	—	107,654,329	184,970,028
540,565,000	551,073,000	554,482,000	633,872,000	1,705,151,000	757,070,000
84,275,000	80,339,000	75,914,000	70,675,000	70,111,000	80,808,000
101,781,655,000	103,665,811,000	100,404,438,000	110,791,773,000	112,850,652,000	99,287,029,000
3,463,457,180	3,516,438,323	3,656,845,046	3,815,991,019	3,168,510,930	2,120,471,301
4,149,849,152	4,216,590,797	4,173,356,004	4,162,207,687	4,368,495,032	4,053,269,172
62,353,181,780	64,867,037,157	64,544,843,189	62,045,177,840	66,634,014,657	139,896,165,615
19,403,661,377	19,101,916,147	20,106,568,870	19,611,934,571	23,006,189,624	28,232,219,326
1,000,615,845	1,021,671,671	630,764,970	653,967,774	559,192,730	936,561,946
114,854,117	87,918,048	39,476,845	28,964,091	28,900,843	94,663,477
9,532,527,554	17,991,398,509	11,568,758,556	17,652,125,728	10,021,650,122	16,640,145,273
3,503,007,691	4,349,702,325	4,142,698,643	3,640,789,054	5,192,399,373	5,464,234,232
8,296,590,949	2,844,516,587	2,993,619,616	2,947,029,873	2,809,369,649	3,560,915,183
2,014,000,000	1,980,000,000	1,989,000,000	1,579,000,000	222,600,000	1,293,300,000
2,437,070	2,364,977	2,357,826	2,264,278	1,500,820	824,147
281,631,979,982	287,596,046,182	279,663,777,998	291,449,314,108	295,079,011,199	370,789,328,648

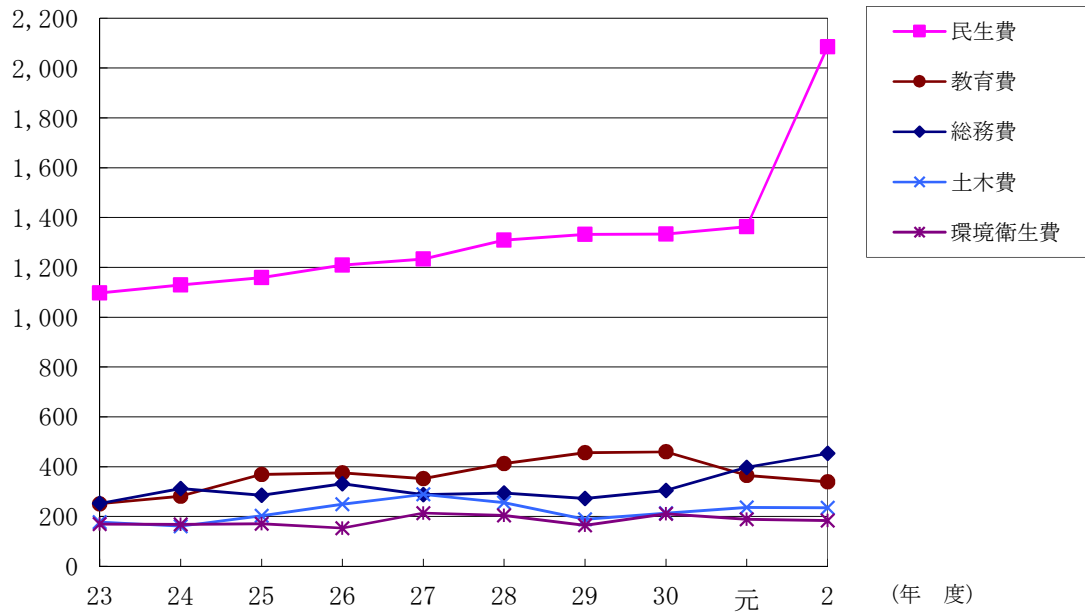


歳 出

款	年度	決			
		23	24	25	26
1 議 会 費		1,249,868,401	965,922,767	936,209,860	933,499,827
2 総 務 費		25,289,704,702	31,277,082,935	28,547,469,361	33,096,989,387
3 民 生 費		109,714,802,691	112,917,862,452	115,862,148,243	120,900,703,952
4 産 業 経 済 費		3,363,728,574	2,992,403,572	2,734,729,347	2,453,870,545
5 環 境 衛 生 費		16,999,278,387	16,879,039,353	17,125,448,953	15,350,771,846
6 土 木 費		17,706,080,888	16,115,037,086	20,309,759,069	24,962,724,741
7 教 育 費		25,115,205,381	28,088,143,617	36,851,562,581	37,512,267,205
8 公 債 費		17,371,377,820	10,352,601,265	9,411,846,925	7,936,002,747
9 諸 支 出 金		22,892,913,442	22,554,778,854	22,531,341,040	22,552,942,121
10 予 備 費		0	0	0	0
歳 出 合 計		239,702,960,286	242,142,871,901	254,310,515,379	265,699,772,371

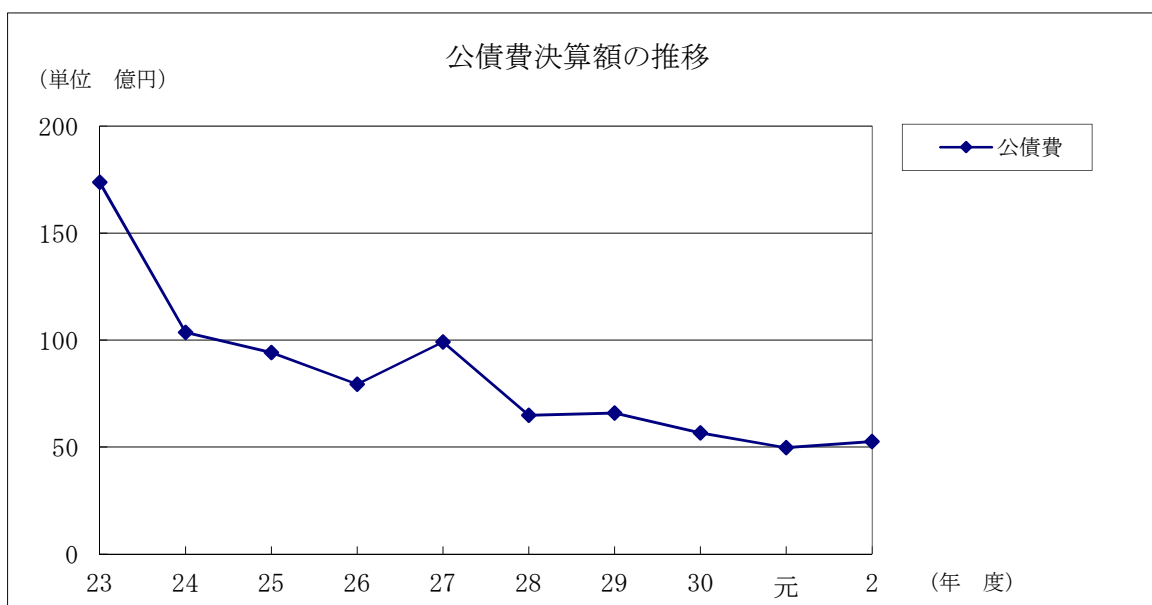
主な歳出決算額の推移

(単位 億円)



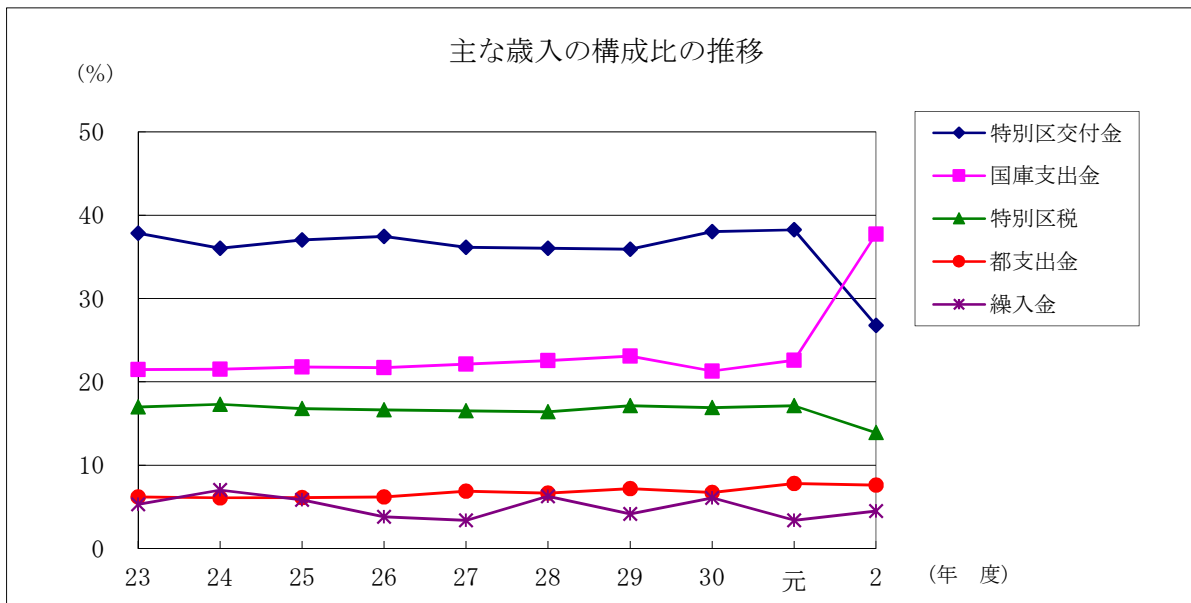
(単位 円)

算 額					
27	28	29	30	元	2
1,005,626,300	912,962,080	898,158,898	867,970,865	902,412,828	909,201,552
28,766,984,448	29,484,712,008	27,262,334,414	30,517,974,739	39,649,714,506	45,309,299,455
123,293,552,395	130,945,544,145	133,204,229,092	133,415,644,802	136,272,242,083	208,550,050,415
2,307,861,666	1,936,349,595	1,935,046,572	1,891,097,054	2,473,682,798	3,402,616,068
21,395,293,574	20,443,282,565	16,428,530,822	21,088,061,737	18,895,456,647	18,432,563,423
28,867,750,469	25,516,779,813	18,893,057,115	21,274,941,970	23,606,276,661	23,581,983,979
35,174,478,152	41,210,800,417	45,635,563,313	45,941,647,358	36,516,147,316	33,987,976,128
9,903,066,853	6,479,165,136	6,595,165,762	5,664,418,043	4,972,831,870	5,253,060,659
23,067,663,800	22,523,751,780	21,170,902,956	21,595,158,167	22,326,012,258	21,490,778,101
0	0	0	0	0	0
273,782,277,657	279,453,347,539	272,022,988,944	282,256,914,735	285,614,776,967	360,917,529,780



構成比の推移（一般会計）

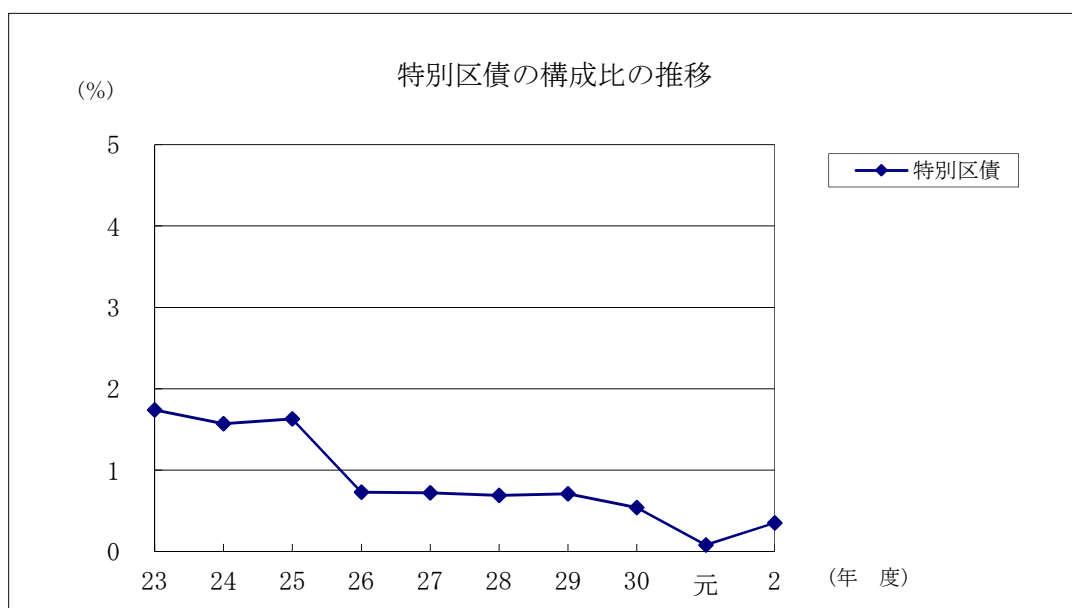
歳入		年度				
		23	24	25	26	27
1	特別区税	17.00	17.29	16.79	16.64	16.50
2	地方譲与税	0.47	0.43	0.39	0.36	0.37
3	利子割交付金	0.22	0.21	0.26	0.25	0.21
4	配当割交付金	0.10	0.11	0.17	0.32	0.25
5	株式等譲渡所得割交付金	0.02	0.03	0.23	0.27	0.25
6	地方消費税交付金	2.69	2.73	2.56	3.17	5.48
7	自動車取得税交付金	0.23	0.26	0.24	0.12	0.16
8	環境性能割交付金	—	—	—	—	—
9	地方特例交付金	0.53	0.24	0.22	0.20	0.19
10	交通安全対策特別交付金	0.04	0.04	0.03	0.03	0.03
11	特別区交付金	37.84	36.03	37.02	37.44	36.14
12	分担金及び負担金	1.39	1.35	1.33	1.26	1.23
13	使用料及び手数料	1.59	1.63	1.59	1.51	1.47
14	国庫支出金	21.46	21.50	21.76	21.70	22.14
15	都支出金	6.18	6.08	6.12	6.20	6.89
16	財産収入	0.21	0.49	0.28	0.30	0.36
17	寄付金	0.03	0.03	0.05	0.01	0.04
18	繰入金	5.30	7.02	5.83	3.79	3.38
19	繰越金	1.72	1.31	1.42	1.77	1.24
20	諸収入	1.25	1.65	2.08	3.93	2.95
21	特別区債	1.74	1.57	1.63	0.73	0.72
22	ゴルフ場利用税交付金	0.00	0.00	0.00	0.00	0.00
歳入合計		100.00	100.00	100.00	100.00	100.00





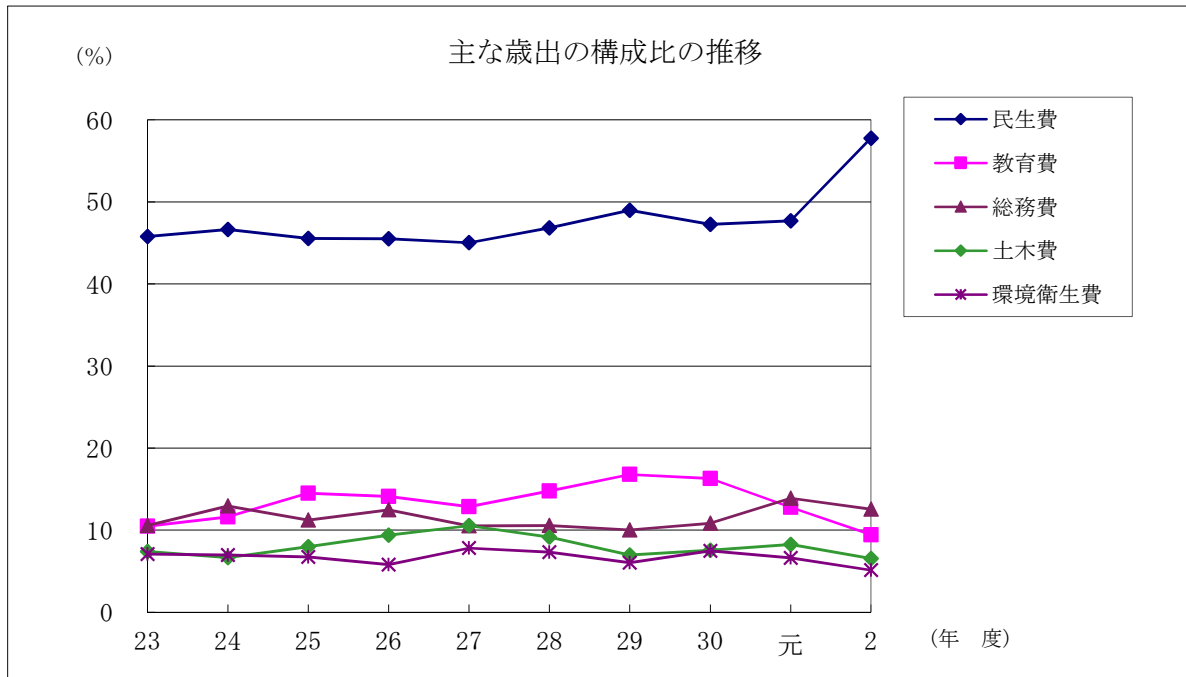
(単位 %)

成 比					款
28	29	30	元	2	
16.41	17.14	16.89	17.13	13.89	1 特 別 区 税
0.35	0.36	0.35	0.35	0.28	2 地 方 譲 与 税
0.06	0.06	0.06	0.05	0.04	3 利 子 割 交 付 金
0.19	0.26	0.21	0.24	0.18	4 配 当 割 交 付 金
0.11	0.26	0.18	0.15	0.21	5 株 式 等 譲 渡 所 得 割 交 付 金
4.75	4.89	4.00	3.78	3.79	6 地 方 消 費 税 交 付 金
0.16	0.20	0.21	0.10	0.00	7 自 動 車 取 得 税 交 付 金
—	—	—	0.04	0.05	8 環 境 性 能 割 交 付 金
0.19	0.20	0.22	0.58	0.21	9 地 方 特 例 交 付 金
0.03	0.03	0.02	0.02	0.02	10 交 通 安 全 対 策 特 別 交 付 金
36.04	35.90	38.01	38.24	26.78	11 特 別 区 交 付 金
1.22	1.31	1.31	1.07	0.57	12 分 担 金 及 び 負 担 金
1.47	1.49	1.43	1.48	1.09	13 使 用 料 及 び 手 数 料
22.55	23.08	21.29	22.58	37.73	14 国 庫 支 出 金
6.64	7.19	6.73	7.80	7.61	15 都 支 出 金
0.35	0.22	0.22	0.19	0.25	16 財 産 収 入
0.03	0.01	0.01	0.01	0.03	17 寄 付 金
6.26	4.14	6.06	3.40	4.49	18 繰 入 金
1.51	1.48	1.25	1.76	1.47	19 繰 越 金
0.99	1.07	1.01	0.95	0.96	20 諸 収 入
0.69	0.71	0.54	0.08	0.35	21 特 別 区 債
0.00	0.00	0.00	0.00	0.00	22 ゴルフ場利用税交付金
100.00	100.00	100.00	100.00	100.00	歳 入 合 計



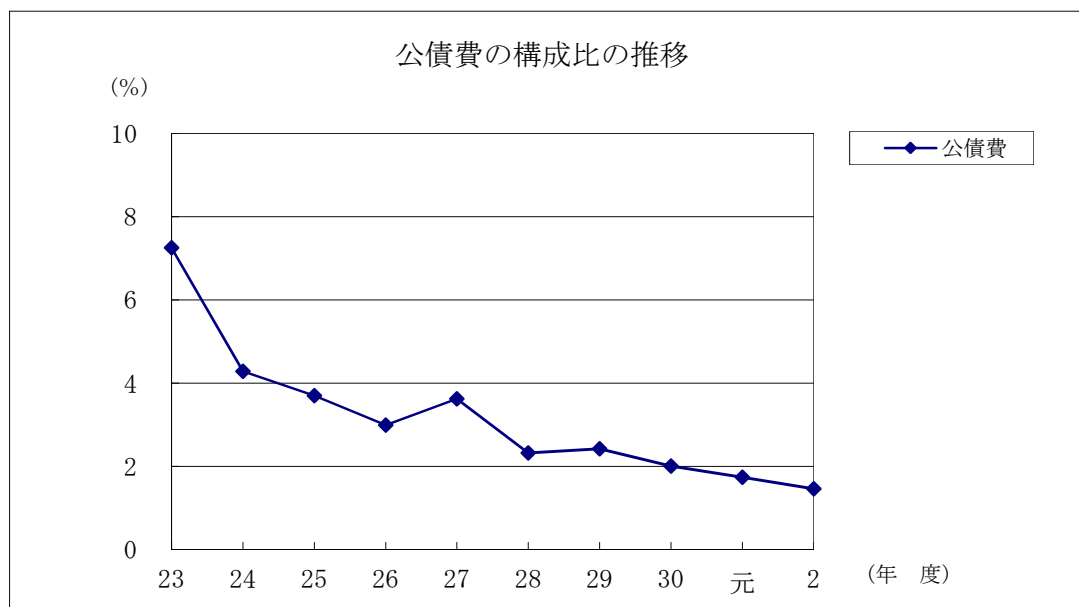
歳 出

款	年度	構				
		23	24	25	26	27
1 議 会 費		0.52	0.40	0.37	0.35	0.37
2 総 務 費		10.55	12.92	11.23	12.46	10.51
3 民 生 費		45.77	46.63	45.56	45.50	45.03
4 産 業 経 済 費		1.40	1.24	1.07	0.92	0.84
5 環 境 衛 生 費		7.09	6.97	6.73	5.78	7.81
6 土 木 費		7.39	6.65	7.99	9.39	10.54
7 教 育 費		10.48	11.60	14.49	14.12	12.85
8 公 債 費		7.25	4.28	3.70	2.99	3.62
9 諸 支 出 金		9.55	9.31	8.86	8.49	8.43
10 予 備 費		0.00	0.00	0.00	0.00	0.00
歳 出 合 計		100.00	100.00	100.00	100.00	100.00



(単位 %)

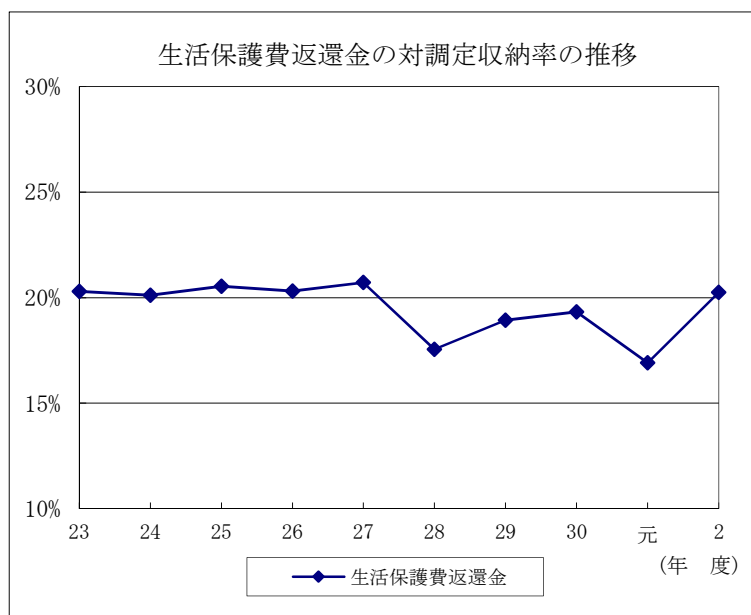
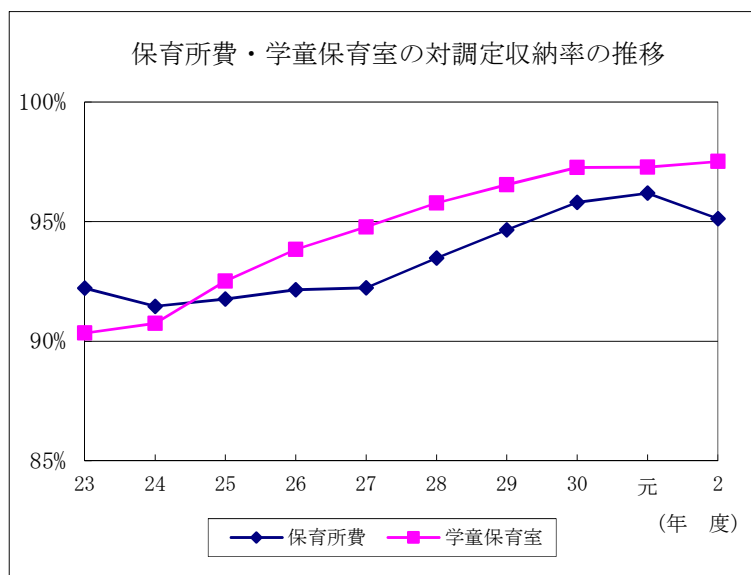
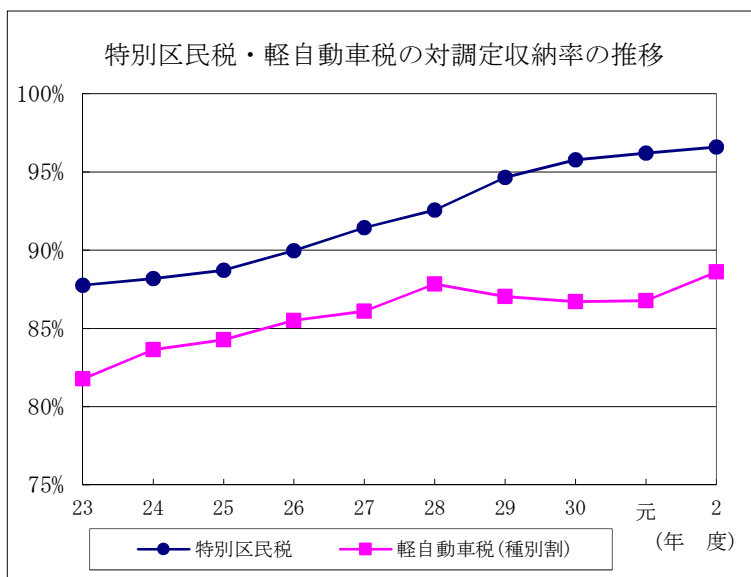
成 比					款
28	29	30	元	2	
0.33	0.33	0.31	0.32	0.25	1 議 会 費
10.55	10.02	10.81	13.88	12.55	2 総 務 費
46.86	48.97	47.27	47.71	57.78	3 民 生 費
0.69	0.71	0.67	0.87	0.94	4 産 業 経 済 費
7.31	6.04	7.47	6.62	5.11	5 環 境 衛 生 費
9.13	6.95	7.54	8.26	6.53	6 土 木 費
14.75	16.78	16.27	12.78	9.42	7 教 育 費
2.32	2.42	2.01	1.74	1.46	8 公 債 費
8.06	7.78	7.65	7.82	5.96	9 諸 支 出 金
0.00	0.00	0.00	0.00	0.00	10 予 備 費
100.00	100.00	100.00	100.00	100.00	歳 出 合 計



主な対調定収納率の推移（一般会計）

科 目				収 納					
款	項	目	節	23	24	25	26	27	28
1 特別区税									
1 特別区民税									
		1 特別区民税		87.76%	88.19%	88.71%	89.96%	91.43%	92.56%
		1 現年普通徴収分		89.61%	90.18%	90.49%	91.20%	92.29%	92.17%
		2 現年特別徴収分		99.60%	99.60%	99.71%	99.73%	99.76%	99.83%
		3 滞納繰越分		21.01%	21.86%	23.30%	27.95%	29.42%	30.65%
2 軽自動車税									
		2 種別割		81.78%	83.65%	84.27%	85.51%	86.10%	87.83%
		1 現年課税分		94.05%	95.16%	95.20%	95.67%	95.81%	95.29%
		2 滞納繰越分		15.08%	20.24%	16.57%	16.36%	15.38%	16.15%
12 分担金及び負担金									
1 負担金									
		1 民生費負担金							
		2 保育所費		92.21%	91.46%	91.77%	92.14%	92.23%	93.47%
		4 学童保育室		90.34%	90.74%	92.52%	93.83%	94.77%	95.77%
13 使用料及び手数料									
1 使用料									
		2 民生使用料							
		1 シルバーピア		91.48%	92.06%	93.54%	95.32%	97.36%	96.57%
		5 土木使用料							
		2 公共溝渠		100.00%	100.00%	100.00%	100.00%	100.00%	100.00%
		4 一般区営住宅		80.64%	78.80%	82.21%	85.70%	86.56%	87.39%
		5 まちづくり工房館		100.00%	97.05%	100.00%	92.38%	95.26%	98.92%
		6 事業用住宅		50.22%	45.74%	47.60%	52.73%	54.97%	57.91%
20 諸収入									
5 雑入									
		1 弁償金							
		3 生活保護費返還金		20.30%	20.12%	20.53%	20.31%	20.72%	17.54%

率			
29	30	元	2
94.65%	95.77%	96.20%	96.59%
92.81%	93.14%	93.41%	93.60%
99.78%	99.67%	99.79%	99.82%
33.50%	44.29%	44.14%	42.45%
87.04%	86.72%	86.77%	88.61%
94.74%	95.36%	95.67%	96.05%
13.88%	17.62%	18.44%	17.82%
94.65%	95.80%	96.19%	95.13%
96.53%	97.26%	97.27%	97.51%
98.05%	99.65%	99.82%	99.88%
98.80%	97.67%	96.83%	93.81%
93.47%	95.70%	96.96%	97.50%
96.69%	96.59%	100.00%	95.55%
70.33%	71.99%	77.14%	81.04%
18.93%	19.33%	16.91%	20.25%

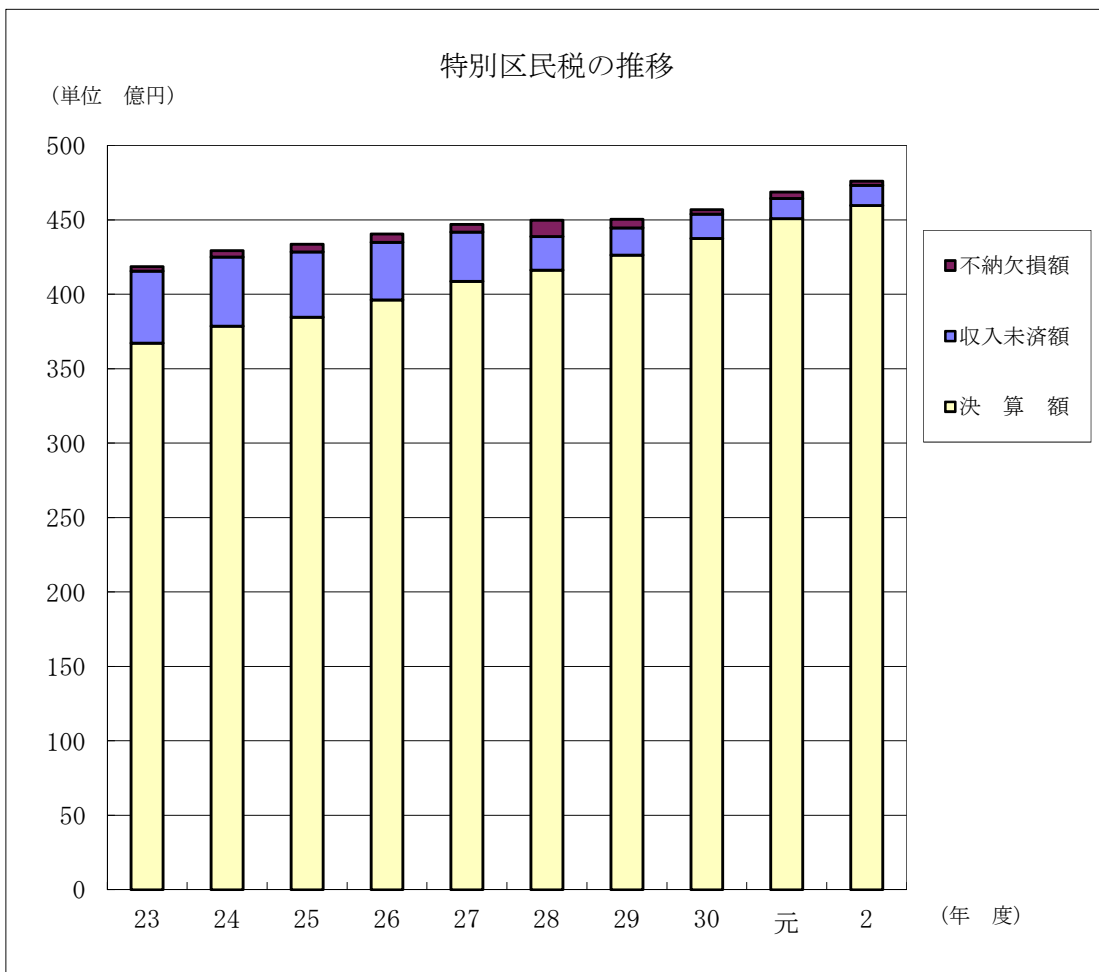


主な収入未済額・不納欠損額の推移（一般会計）

(1) 特別区民税

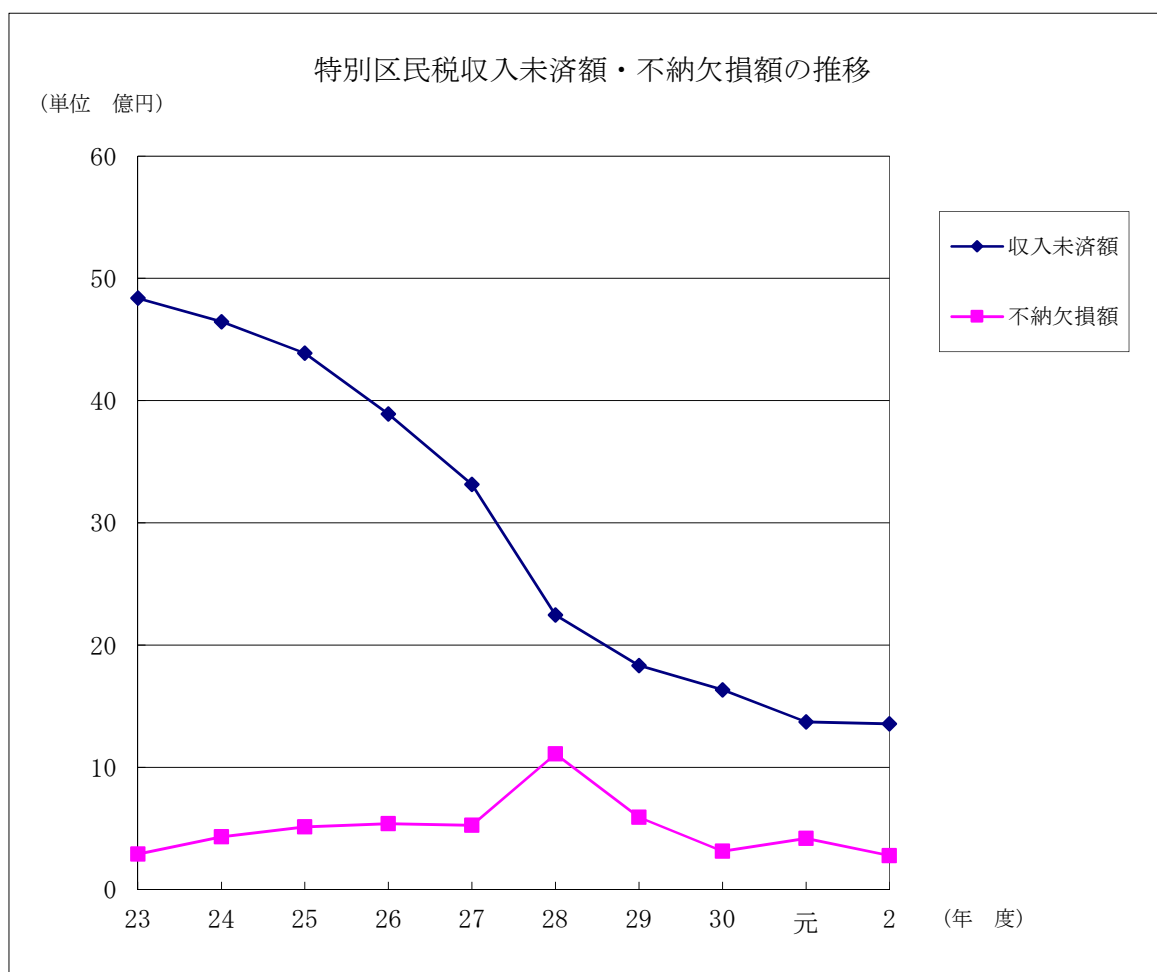
科 目			年		
款	項	目	23	24	25
1 特別区税					
	1 特別区民税				
	1	特別区民税			
		収入未済額	4,836,498,073	4,644,917,871	4,387,427,237
		不納欠損額	288,634,189	431,418,014	513,140,136
		計	5,125,132,262	5,076,335,885	4,900,567,373
		(参考) 調 定 額	41,850,413,004	42,922,358,236	43,359,829,272
		決 算 額	36,729,852,433	37,853,383,132	38,466,317,586
		収 納 率	87.76%	88.19%	88.71%

※特別区民税の時効は地方税法第18条により5年である。



(単位 円)

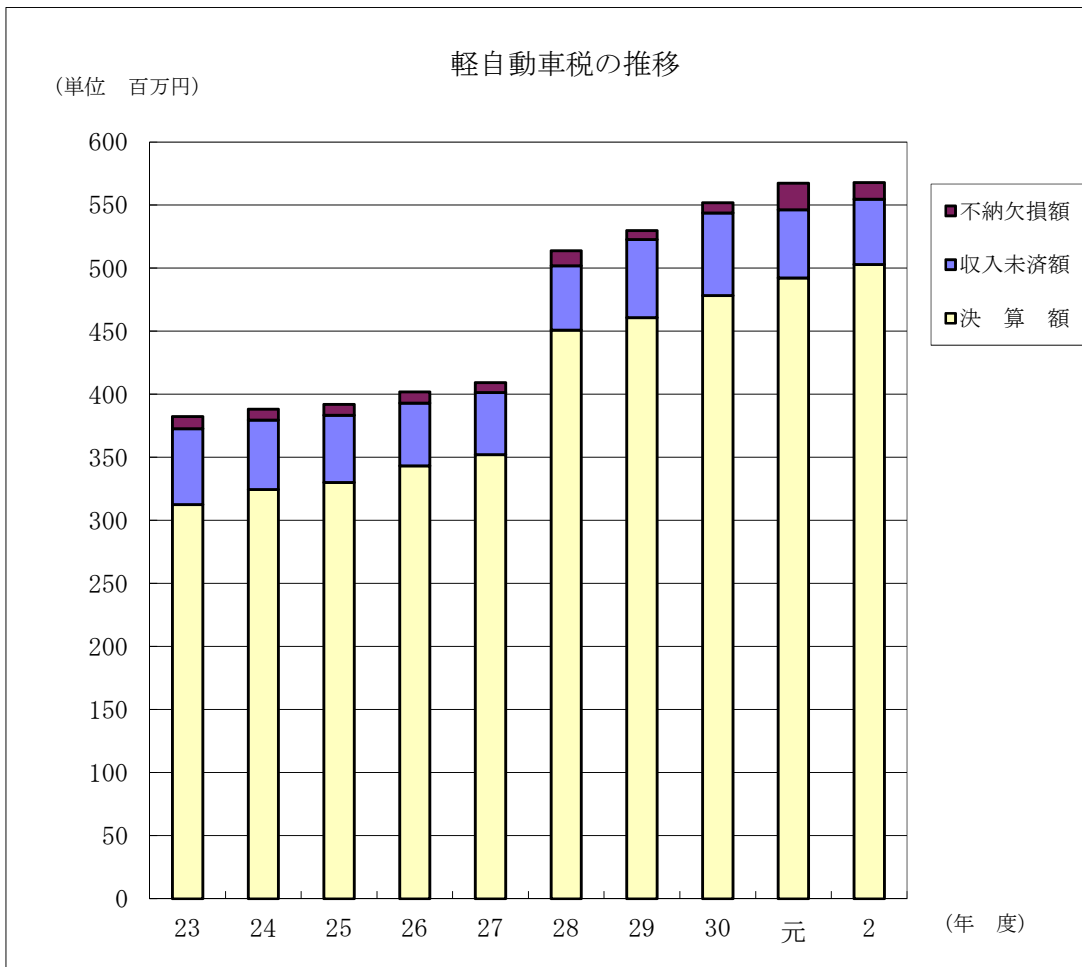
度						
26	27	28	29	30	元	2
3,889,864,742	3,314,744,453	2,245,812,643	1,831,209,359	1,631,398,138	1,372,084,478	1,354,894,771
539,083,306	524,602,046	1,108,305,722	589,491,655	311,810,039	417,487,383	276,852,116
4,428,948,048	3,839,346,499	3,354,118,365	2,420,701,014	1,943,208,177	1,789,571,861	1,631,746,887
44,034,850,241	44,696,240,201	44,979,721,844	45,038,215,436	45,684,330,227	46,861,199,257	47,591,300,796
39,614,448,189	40,864,573,624	41,633,605,578	42,627,071,044	43,751,082,891	45,078,742,718	45,968,709,915
89.96%	91.43%	92.56%	94.65%	95.77%	96.20%	96.59%



(2) 軽自動車税

科 目			年		
款	項	目	23	24	25
1 特別区税					
2 軽自動車税					
	2	種別割			
		収入未済額	60,251,911	54,874,756	53,120,587
		不納欠損額	9,566,446	8,754,700	8,696,045
		計	69,818,357	63,629,456	61,816,632
		(参考)			
		調 定 額	382,016,980	387,990,511	391,675,356
		決 算 額	312,407,623	324,552,755	330,067,424
		収 納 率	81.78%	83.65%	84.27%

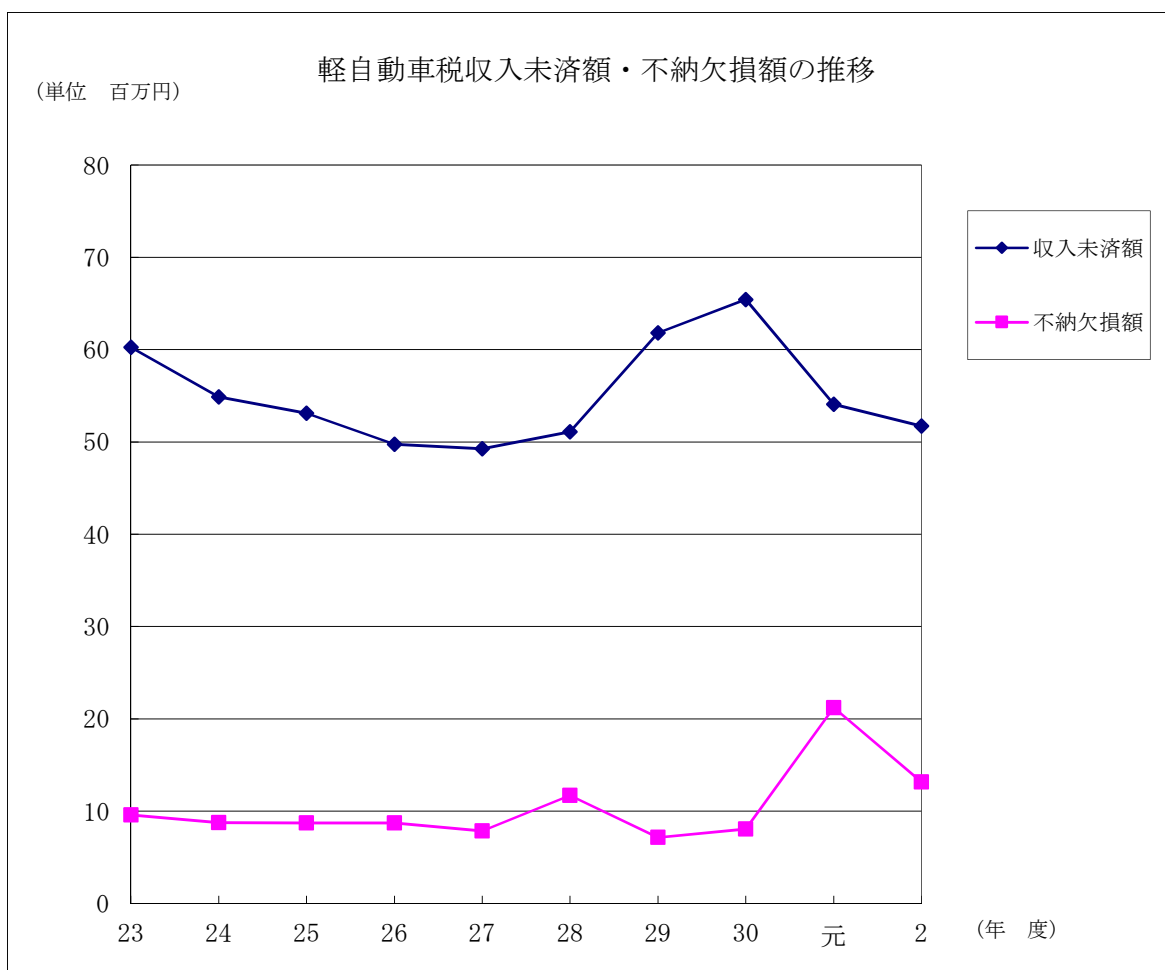
※軽自動車税の時効は地方税法第18条により5年である。





(単位 円)

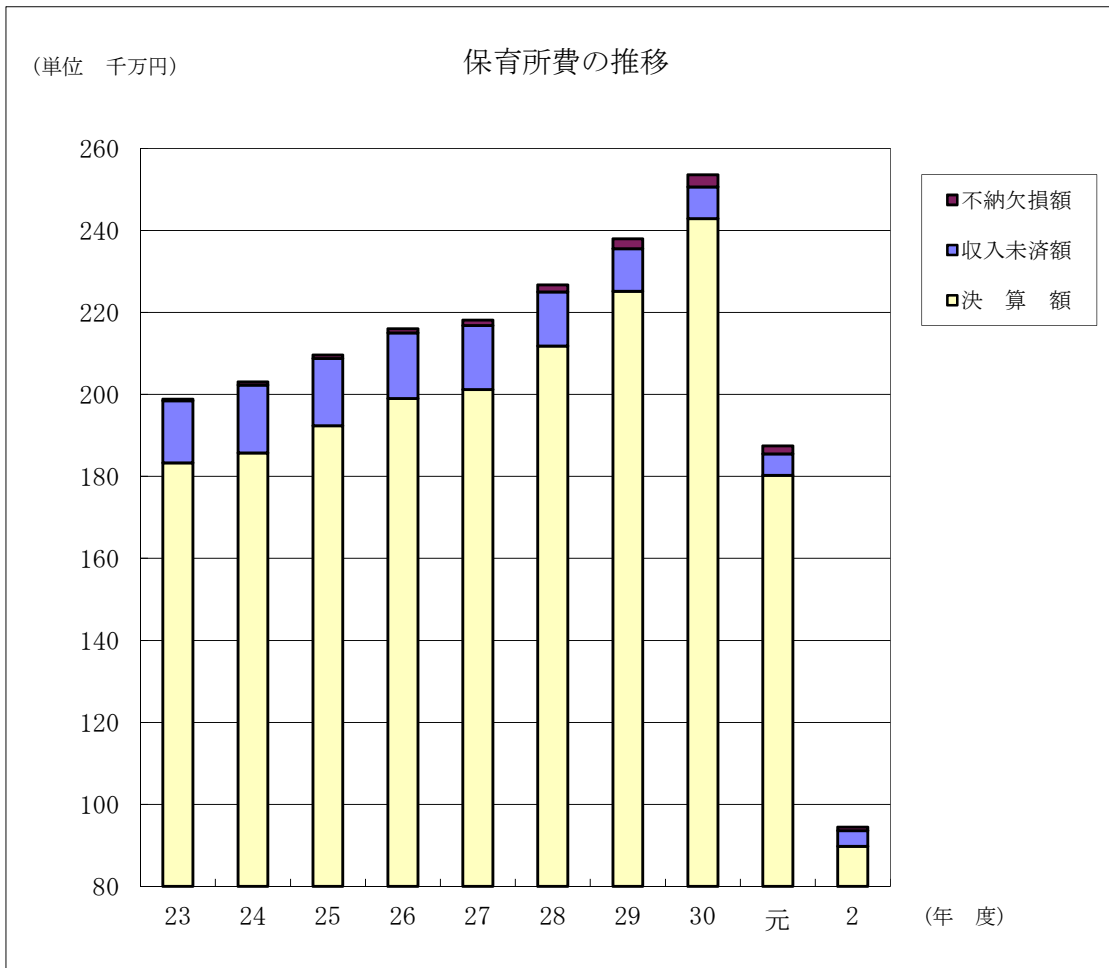
度						
26	27	28	29	30	元	2
49,736,329	49,263,645	51,118,216	61,812,988	65,440,760	54,086,529	51,730,508
8,696,453	7,842,200	11,705,939	7,136,711	8,054,932	21,217,354	13,166,977
58,432,782	57,105,845	62,824,155	68,949,699	73,495,692	75,303,883	64,897,485
401,493,787	409,016,929	513,256,901	529,361,816	551,552,188	567,132,360	567,523,229
343,312,905	352,149,284	450,812,546	460,736,217	478,294,996	492,095,677	502,886,544
85.51%	86.10%	87.83%	87.04%	86.72%	86.77%	88.61%



(3) 保育所費

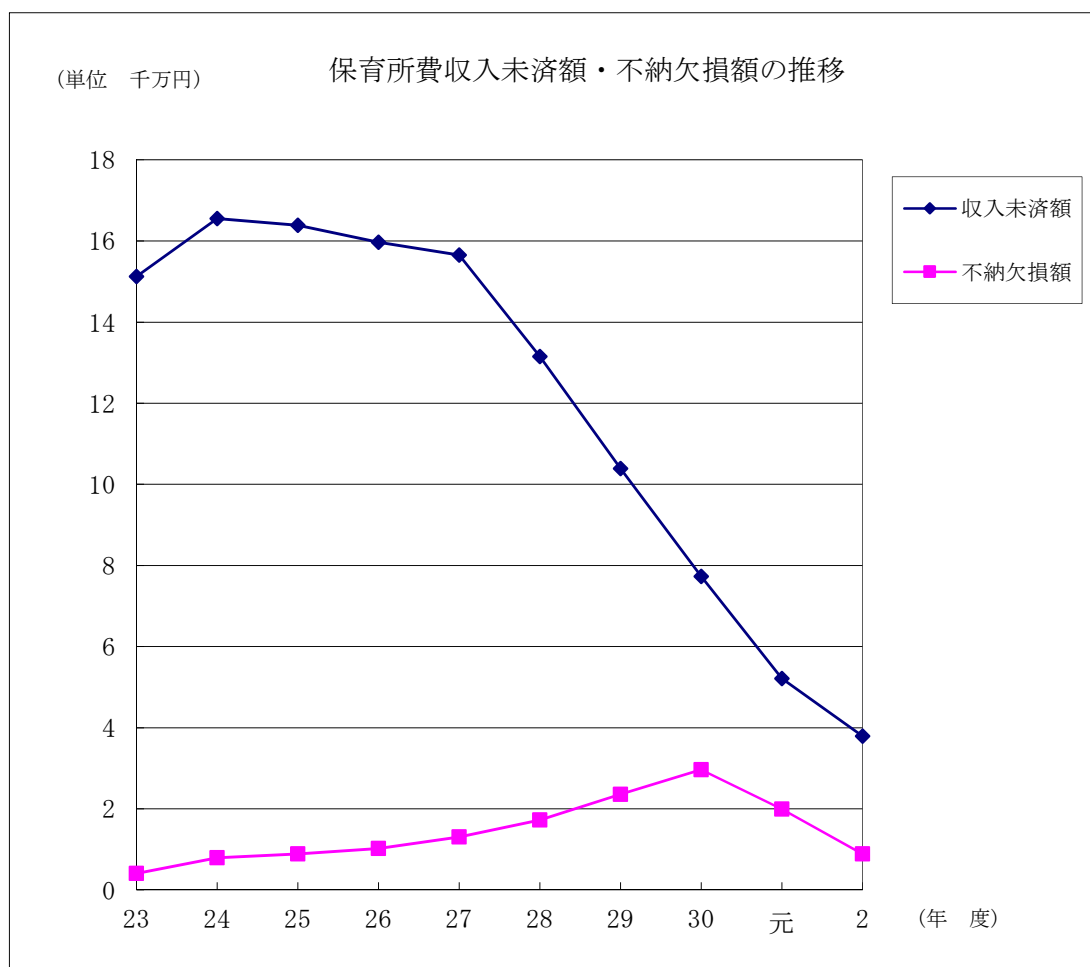
科 目				年			
款	項	目	節	23	24	25	
12 分担金及び負担金							
1 負担金							
1 民生費負担金							
2 保育所費							
				収入未済額	151,215,985	165,540,254	163,842,095
				不納欠損額	4,068,790	7,958,020	8,878,580
				計	155,284,775	173,498,274	172,720,675
				(参考) 調定額	1,987,744,435	2,030,236,885	2,096,215,724
				決算額	1,832,954,010	1,856,821,311	1,923,619,149
				収納率	92.21%	91.46%	91.77%

※保育所費の時効は地方自治法第236条により5年である。



(単位 円)

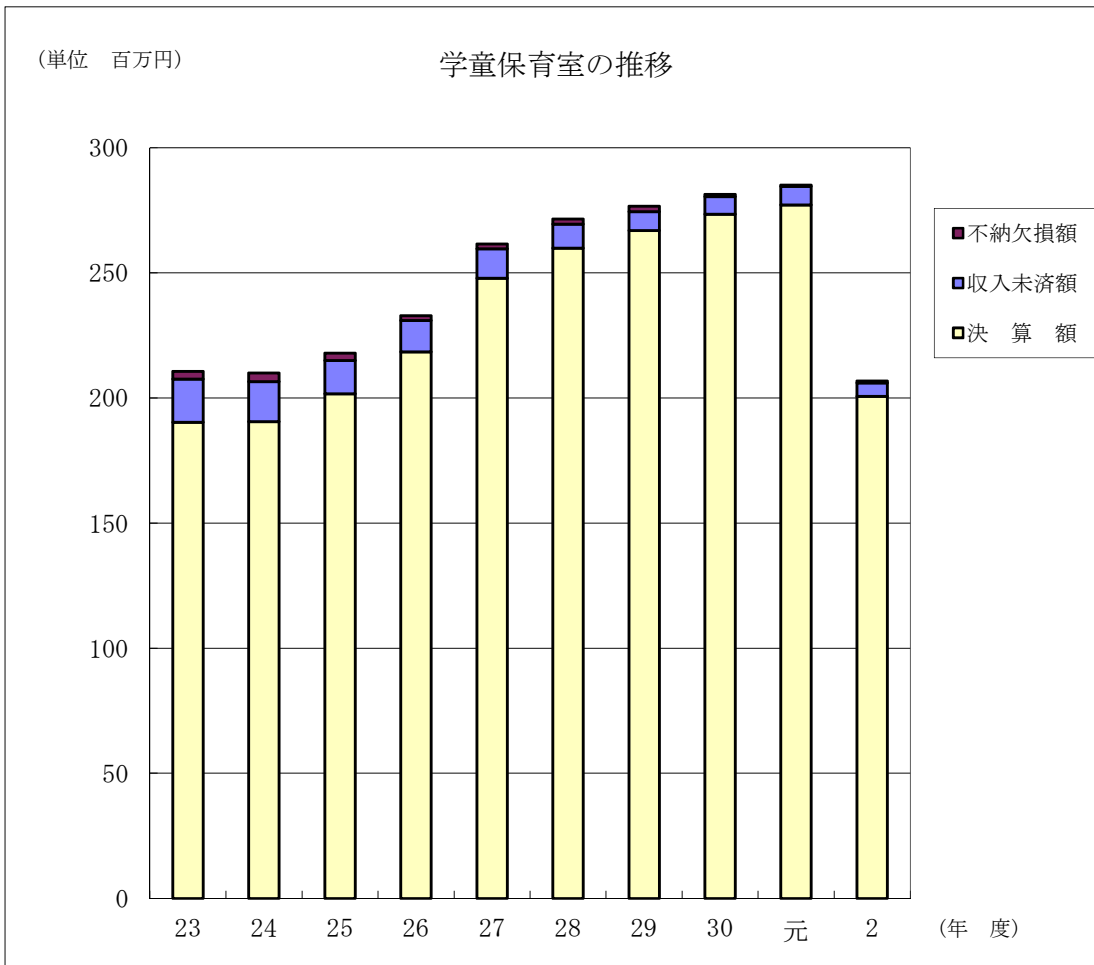
度						
26	27	28	29	30	元	2
159,665,420	156,520,670	131,535,100	103,900,210	77,303,150	52,119,690	37,922,440
10,260,370	13,079,575	17,235,380	23,553,610	29,639,840	19,934,150	8,859,850
169,925,790	169,600,245	148,770,480	127,453,820	106,942,990	72,053,840	46,782,290
2,159,615,555	2,180,923,000	2,266,007,120	2,378,849,680	2,534,850,990	1,874,025,140	943,756,430
1,989,953,665	2,011,484,055	2,118,085,940	2,251,632,460	2,428,464,540	1,802,552,850	897,755,640
92.14%	92.23%	93.47%	94.65%	95.80%	96.19%	95.13%



(4) 学童保育室

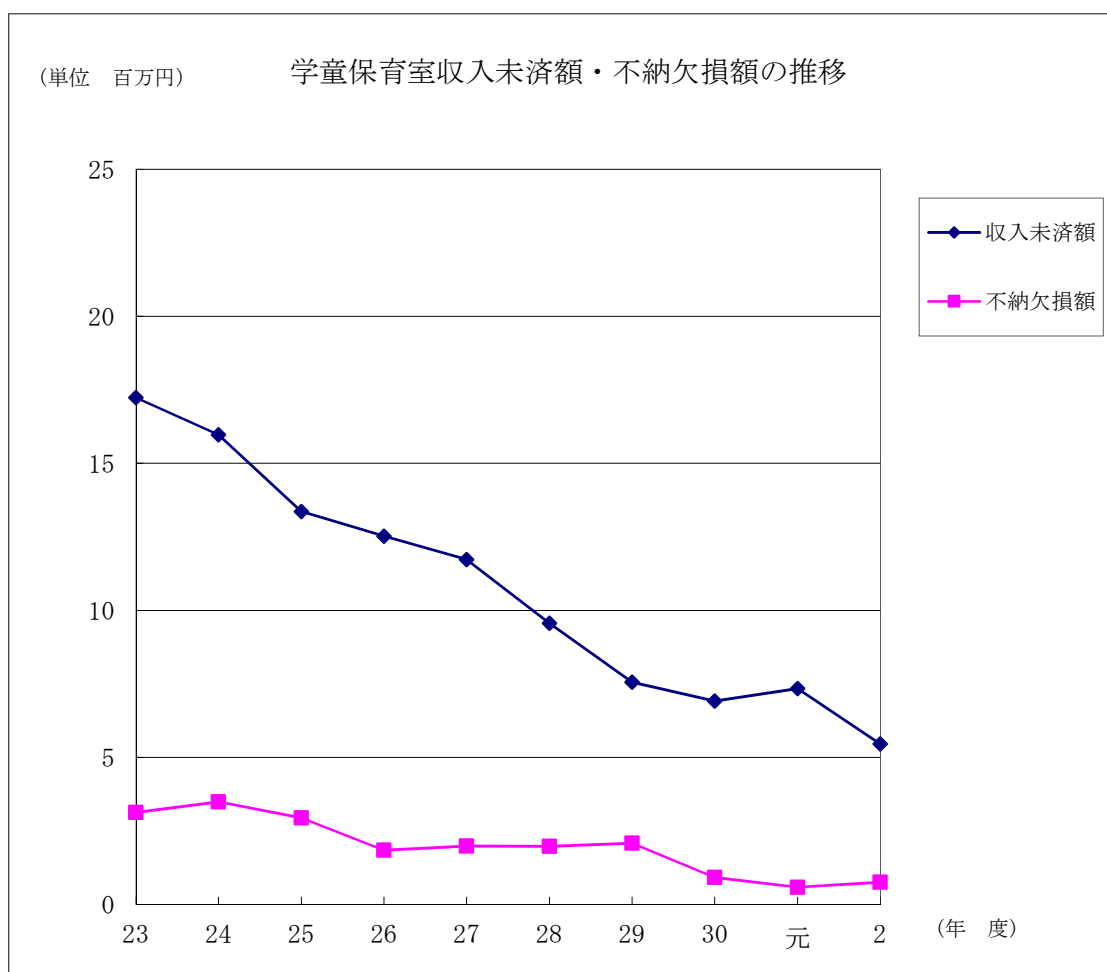
科 目				年		
款	項	目	節	23	24	25
12 分担金及び負担金						
1 負担金						
1 民生費負担金						
4 学童保育室						
				収入未済額	17,235,000	15,970,000
				不納欠損額	3,133,000	3,492,000
				計	20,368,000	19,462,000
				(参考) 調定額	210,600,000	209,957,000
				決算額	190,252,000	190,510,000
				収納率	90.34%	90.74%
						92.52%

※学童保育室（学童保育室保護者負担金）の時効は地方自治法第236条により5年である。



(単位 円)

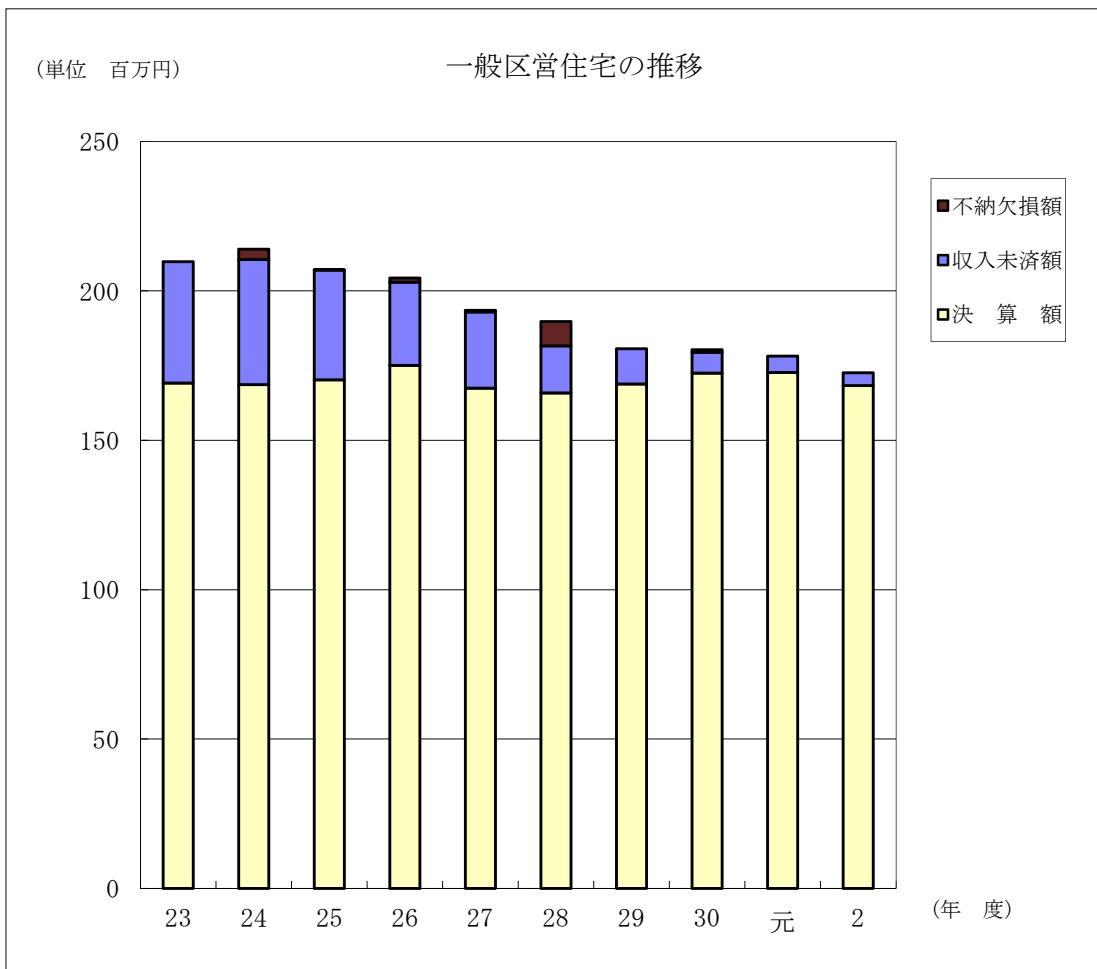
度						
26	27	28	29	30	元	2
12,521,000	11,732,000	9,558,000	7,561,000	6,916,000	7,348,000	5,458,650
1,848,000	1,990,000	1,978,000	2,082,000	919,000	589,000	762,000
14,369,000	13,722,000	11,536,000	9,643,000	7,835,000	7,937,000	6,220,650
232,784,000	261,472,000	271,370,000	276,503,000	281,160,000	284,894,000	205,676,656
218,421,000	247,801,000	259,892,000	266,921,000	273,461,000	277,123,000	200,562,119
93.83%	94.77%	95.77%	96.53%	97.26%	97.27%	97.51%



(5) 一般区営住宅

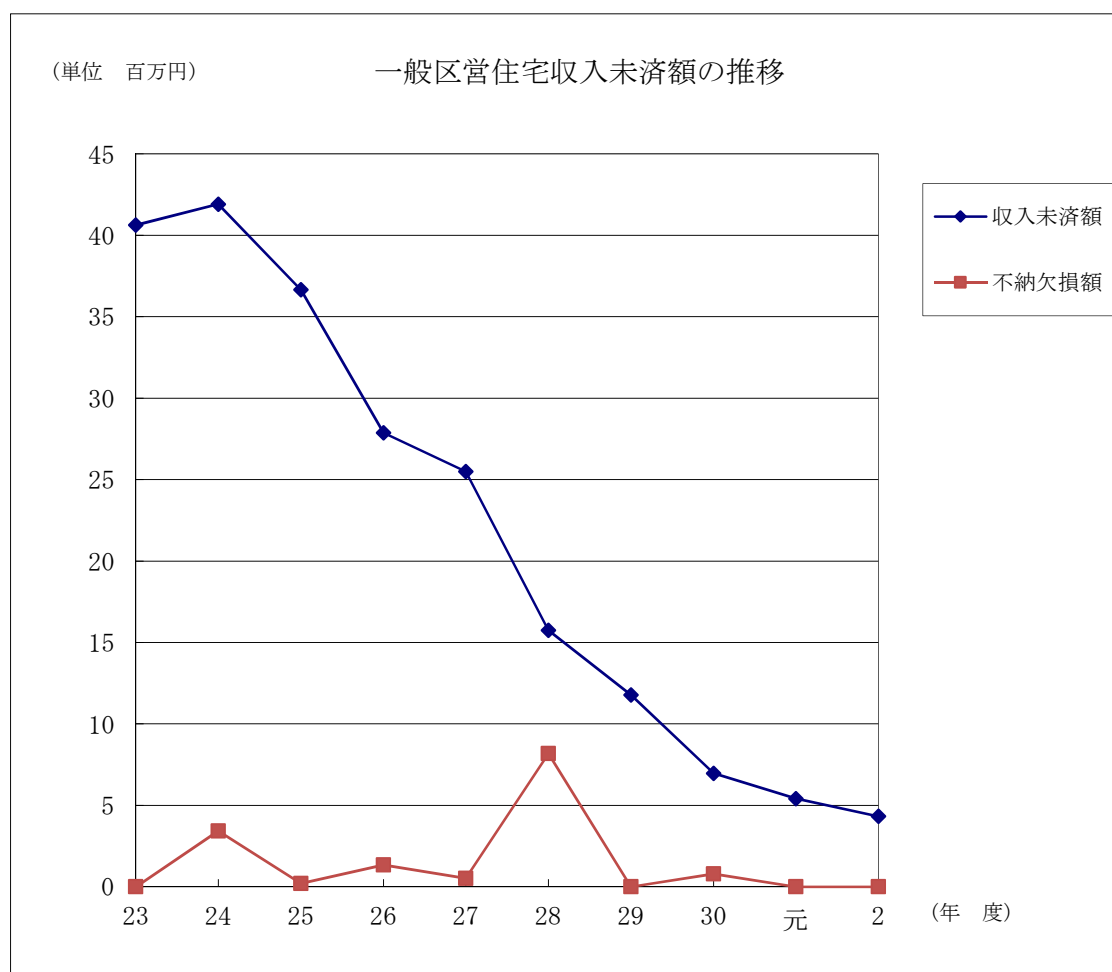
科 目				年		
款	項	目	節	23	24	25
13 使用料及び手数料						
1 使用料						
5 土木使用料						
4 一般区営住宅						
				収入未済額	40,627,920	41,913,114
				不納欠損額	0	3,432,920
				計	40,627,920	45,346,034
				(参考) 調定額	209,817,360	213,942,840
				決算額	169,189,440	170,285,580
				収納率	80.64%	78.80%
						82.21%

※一般区営住宅（一般区営住宅使用料）の時効の完成は民法第169条により5年である。



(単位 円)

度						
26	27	28	29	30	元	2
27,868,081	25,493,404	15,750,453	11,787,612	6,964,576	5,408,276	4,321,796
1,344,800	508,500	8,175,900	0	792,806	0	0
29,212,881	26,001,904	23,926,353	11,787,612	7,757,382	5,408,276	4,321,796
204,272,024	193,466,401	189,771,534	180,626,533	180,288,862	178,139,886	172,605,256
175,059,143	167,464,497	165,845,181	168,838,921	172,531,480	172,731,610	168,283,460
85.70%	86.56%	87.39%	93.47%	95.70%	96.96%	97.50%



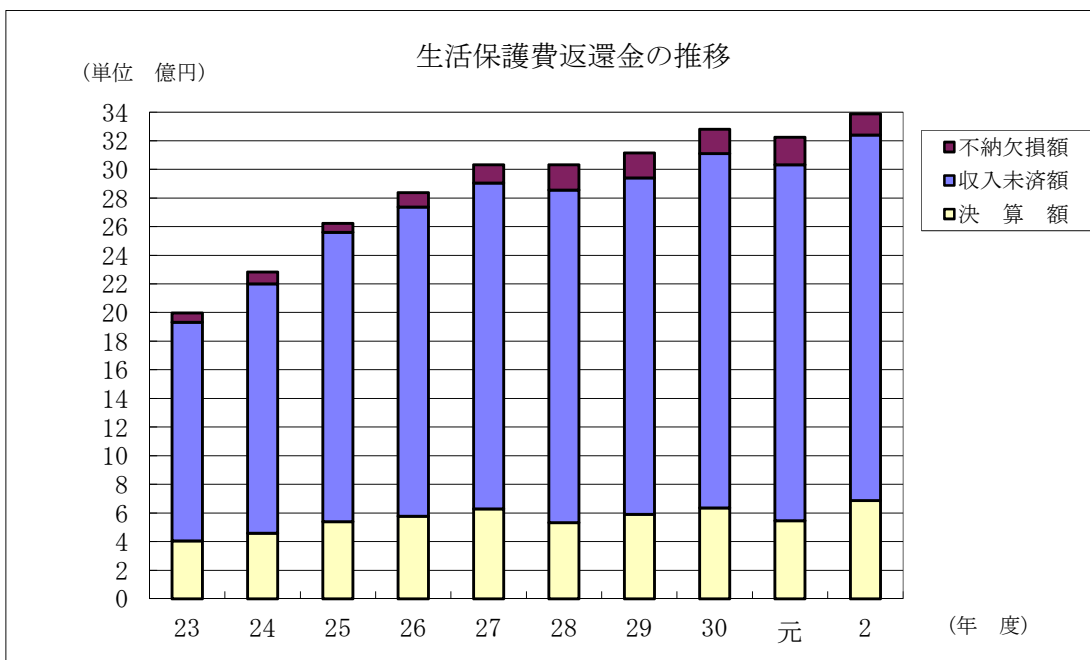
(6) 生活保護費返還金

科 目				年			
款	項	目	節	23	24	25	
20 諸収入							
5 雑入							
1 弁償金							
3 生活保護費返還金							
				収入未済額	1,527,083,397	1,740,098,135	2,021,547,545
				不納欠損額	63,735,168	83,741,143	62,808,784
				計	1,590,818,565	1,823,839,278	2,084,356,329
				(参考) 調定額	1,995,859,498	2,283,273,889	2,622,895,954
				決算額	405,070,933	459,434,611	538,539,625
				収納率	20.30%	20.12%	20.53%

※生活保護費返還金の時効は地方自治法第236条により5年である。

(参考) 生活保護費(歳出)の決算額

科 目				年			
款	項	目	事務事業	23	24	25	
3 民生費							
3 生活保護費							
2 扶助費							
1 生活保護法による扶助事業				決算額	44,380,245,607	46,329,467,961	47,444,202,053



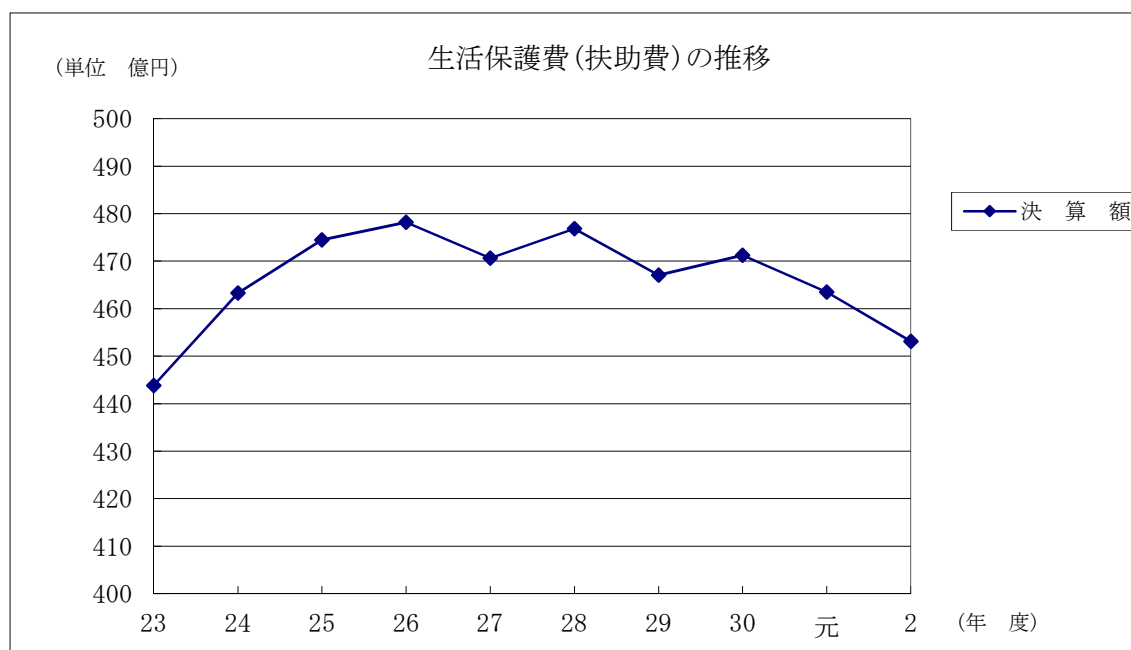


(単位 円)

度						
26	27	28	29	30	元	2
2,160,228,701	2,277,457,811	2,322,556,176	2,350,722,311	2,476,779,696	2,487,479,121	2,553,767,193
101,488,769	125,735,860	177,583,998	173,425,704	168,584,618	191,018,936	148,323,345
2,261,717,470	2,403,193,671	2,500,140,174	2,524,148,015	2,645,364,314	2,678,498,057	2,702,090,538
2,838,207,481	3,031,203,002	3,032,106,898	3,113,554,242	3,279,242,076	3,223,572,281	3,387,989,739
576,490,011	628,014,331	531,966,724	589,406,227	633,879,762	545,074,224	685,899,201
20.31%	20.72%	17.54%	18.93%	19.33%	16.91%	20.25%

(単位 円)

度						
26	27	28	29	30	元	2
47,817,422,112	47,065,629,695	47,683,652,783	46,704,193,702	47,123,928,330	46,350,846,155	45,310,464,553



令和2年度特別区交付金決算額内訳

一般会計

(単位 円)

科 目			金 額	交 付 内 訳	
款	項	目			
11 特別区交付金			99,287,029,000		
	1	特別区財政調整交付金	99,287,029,000		
		1 普通交付金	97,437,970,000	基 準 財 政 収 入 額	61,818,677,000
				基 準 財 政 需 要 額	159,256,647,000
				差 引 交 付 金	97,437,970,000
		2 特別交付金	1,849,059,000	地震・風水害、火災等の災害復旧 (台風被害に伴う対応経費など)	4件
				災害未然防止、環境改善など (情報システムの構築・改造事業経費など)	46件
				その他の特別な事情	15件
				人口割配分	

令和2年度特別区税収入未済額内訳

一般会計

区 分	収 入 未 済 額		内 訳		
	税額(円)	件数	種別	税額 (円)	件数
特別区民税	1,354,894,771	78,714	執行停止中のもの	248,151,891	15,490
			純収入未済額	1,106,742,880	63,224
軽自動車税	51,730,508	7,614	執行停止中のもの	7,075,182	1,855
			純収入未済額	44,655,326	5,759
特別区 たばこ税	0	0	執行停止中のもの	0	0
			純収入未済額	0	0
合 計	1,406,625,279	86,328	執行停止中のもの	255,227,073	17,345
			純収入未済額	1,151,398,206	68,983

令和2年度特別区税不納欠損額内訳

一般会計

内訳 区分		地方税法第18条該当のもの	停止中の時効	停止期間満了のもの	地方税法第15条の7第5項該当のもの	合計
		5年時効(27年度以前課税分)	29年度より元年度に停止した27年度以前課税分	29年度に停止した29年度以前課税分	2年度中に即時欠損としたもの	
特別区民税	金額	10,128,336 円	2,043,072 円	7,917,231 円	256,763,477 円	276,852,116 円
	件数	418	123	489	12,721	13,751
	人員	182	53	171	4,193	4,599
軽自動車税	金額	1,033,000 円	447,200 円	2,676,400 円	9,010,377 円	13,166,977 円
	件数	468	199	1,173	2,377	4,217
	人員	362	149	848	1,858	3,217
特別区たばこ税	金額	0 円	0 円	0 円	0 円	0 円
	件数	0	0	0	0	0
	人員	0	0	0	0	0
合計	金額	11,161,336 円	2,490,272 円	10,593,631 円	265,773,854 円	290,019,093 円
	件数	886	322	1,662	15,098	17,968
	人員	544	202	1,019	6,051	7,816

令和2年度決算事項別明細予算流用(項間・目間)内訳

一般会計

流用元科目			流用先科目		
款	項	目	款	項	目
2 総務費			2 総務費		
	1	総務管理費		1	総務管理費
		1 一般管理費		3	財政管理費
				6	統計調査費
		1 一般管理費		1	統計調査総務費
				1	総務管理費
		8 災害対策費		1	一般管理費
	2	徴税費		6	統計調査費
		1 税務総務費		1	統計調査総務費
	4	戸籍及び住民基本台帳費		4	戸籍及び住民基本台帳費
		1 戸籍及び住民基本台帳総務費		3	住民基本台帳費
3 民生費			3 民生費		
	1	社会福祉費		1	社会福祉費
		3 心身障がい者福祉費		1	社会福祉総務費
5 環境衛生費			5 環境衛生費		
	2	衛生費		2	衛生費
		5 保健衛生施設費		3	予防費
7 教育費			7 教育費		
	1	教育総務費		3	中学校費
		2 事務局費		1	学校管理費
				1	教育総務費
		3 教育指導費		2	事務局費
	6	社会教育費		3	中学校費
		1 社会教育総務費		1	学校管理費

(単位 円)

流 用 額	流 用 内 訳
107,000	足立区公契約等審議会開催にかかる委員報酬費の不足
2,027,000	人事異動に伴う給与費の不足
1,980,000	新型コロナウイルス感染症対策に伴うフェイスシールド購入経費
8,900,000	人事異動に伴う給与費の不足
205,000	コンビニ交付委託手数料の不足
150,000	難病患者福祉手当の不足
990,000	PCR検査センターにおける警備保障委託経費
4,250,000	PCR検査センター運営委託経費
4,574,000	新型コロナウイルス感染症による自宅療養者への貸与用パルスオキシメーター購入経費
1,928,000	人事異動に伴う給与費の不足
9,706,000	児童生徒に貸与するための学習用端末貸借経費の不足
4,538,000	人事異動に伴う給与費の不足

令和2年度予備費充当内訳

一般会計

(単位 円)

科 目			予備費充当	充 当 内 訳
款	項	目 節		
2		総務費	43,963,000	
	1	総務管理費	43,963,000	
		1 一般管理費	43,963,000	
		10 需用費	7,480,000	新型コロナウイルス感染症対策における消毒液購入にかかる経費
			36,483,000	新型コロナウイルス感染症対策における簡易防護衣等購入にかかる経費
5		環境衛生費	123,418,000	
	2	衛生費	123,418,000	
		3 予防費	123,418,000	
		11 役務費	41,649,000	足立区帰国者・接触者電話相談センターにおける人材派遣経費
		12 委託料	81,769,000	足立区PCR検査スポットの設置及び新型コロナウイルス陽性患者の搬送委託経費
		合 計	167,381,000	



令和2年度 足立区一般会計繰越明許費繰越計算書

款	項	事業名	金額	翌年度繰越額
2 総務費	1 総務管理費	防災会議運営事務	2,717,000	2,717,000
2 総務費	3 区民費	区民関係施設改修事務	84,265,000	84,265,000
6 土木費	2 道路橋梁費	交差点改良事業	1,244,000	1,244,000
6 土木費	2 道路橋梁費	道路の改良事業	311,400,000	311,400,000
6 土木費	2 道路橋梁費	舗装の改修事業	65,000,000	65,000,000
6 土木費	4 都市計画費	交通施設の整備・改善事業	6,738,000	6,738,000
6 土木費	4 都市計画費	鉄道立体化の促進事業	3,542,000,000	3,534,226,000
6 土木費	4 都市計画費	地区まちづくり計画及び地区計画推進事業	6,793,000	6,793,000
6 土木費	4 都市計画費	建築物耐震化促進事業	2,728,000	2,728,000
7 教育費	2 小学校費	小学校運営管理事業	77,621,000	77,621,000
7 教育費	2 小学校費	小学校健康管理事業	8,971,000	8,971,000
7 教育費	3 中学校費	中学校運営管理事業	39,986,000	39,986,000
7 教育費	3 中学校費	中学校健康管理事業	4,622,000	4,622,000
7 教育費	7 社会体育費	生涯スポーツ施設改修事業	4,994,000	4,994,000
合 計			4,159,079,000	4,151,305,000



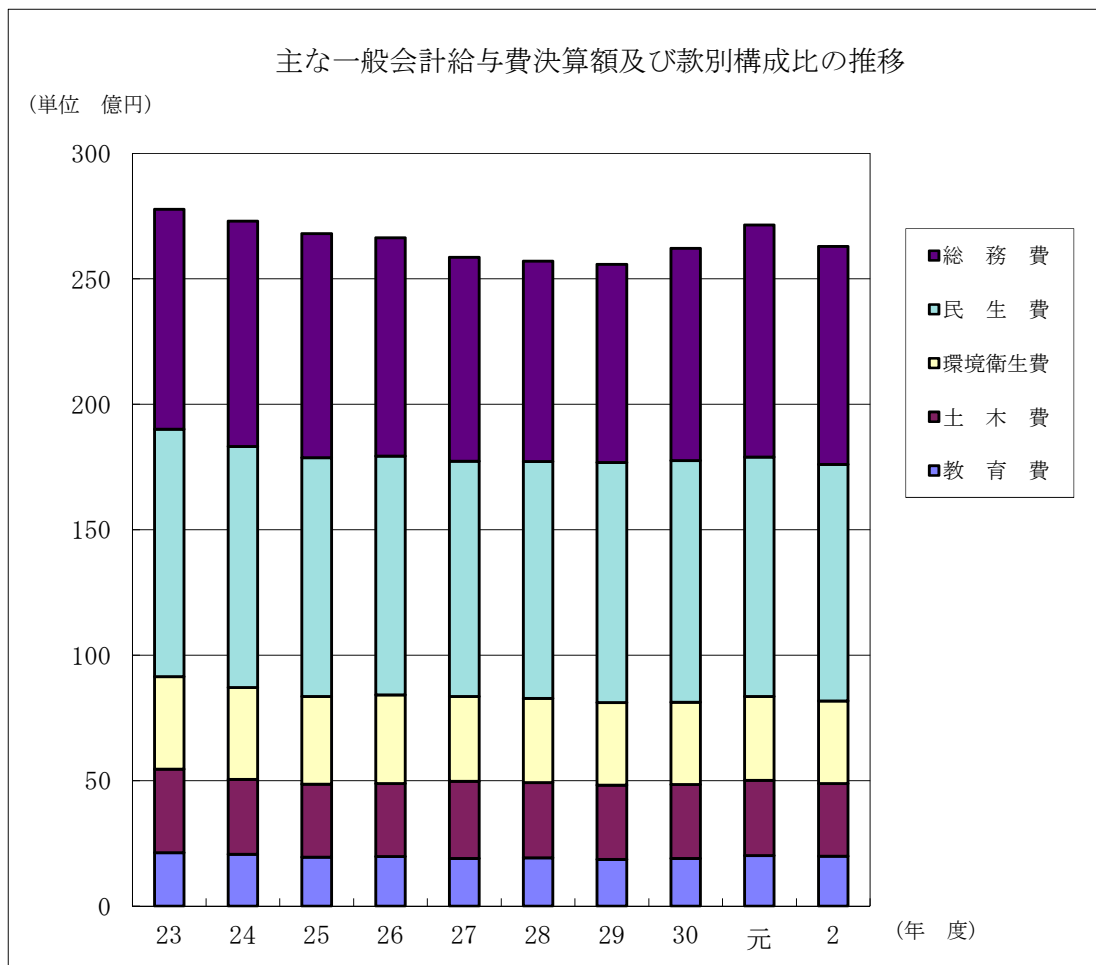
(単位 円)

左 の 財 源 の 内 訳				
既 収 入 特 定 財 源	未 収 入 特 定 財 源			一 般 財 源
	国・都支出金	特別区債	その他	
0	0	0	0	2,717,000
0	0	0	0	84,265,000
0	0	0	0	1,244,000
0	30,919,000	0	0	280,481,000
0	11,750,000	0	0	53,250,000
0	0	0	0	6,738,000
832,858,000	2,701,368,000	0	0	0
0	0	0	0	6,793,000
0	1,364,000	0	0	1,364,000
0	38,810,000	0	0	38,811,000
0	4,485,000	0	0	4,486,000
0	19,993,000	0	0	19,993,000
0	2,311,000	0	0	2,311,000
0	0	0	0	4,994,000
832,858,000	2,811,000,000	0	0	507,447,000

給与費決算額の推移（一般会計）

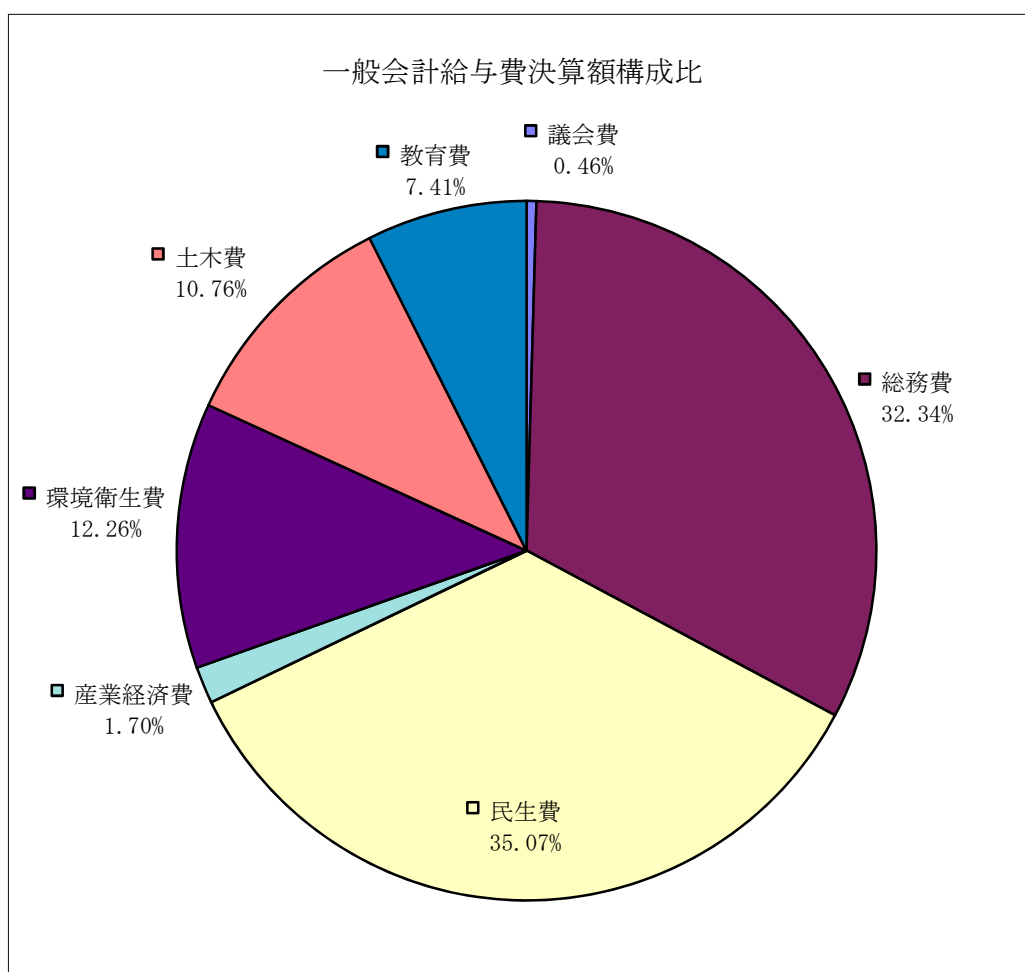
款名	年			
	23	24	25	26
1 議会費	120,100,559	117,721,484	116,582,465	118,396,943
2 総務費	8,765,580,138	8,979,014,983	8,923,321,315	8,710,465,259
3 民生費	9,856,072,929	9,615,553,211	9,517,984,520	9,514,110,238
4 産業経済費	517,071,090	514,365,554	480,876,120	503,119,697
5 環境衛生費	3,695,971,002	3,656,143,332	3,496,584,954	3,538,881,390
6 土木費	3,321,001,421	2,991,489,506	2,914,039,435	2,901,895,922
7 教育費	2,131,143,407	2,057,712,035	1,946,018,054	1,974,732,710
合計	28,406,940,546	27,932,000,105	27,395,406,863	27,261,602,159

※給与費＝給料＋職員手当等（共済費は含まず）



(単位 円)

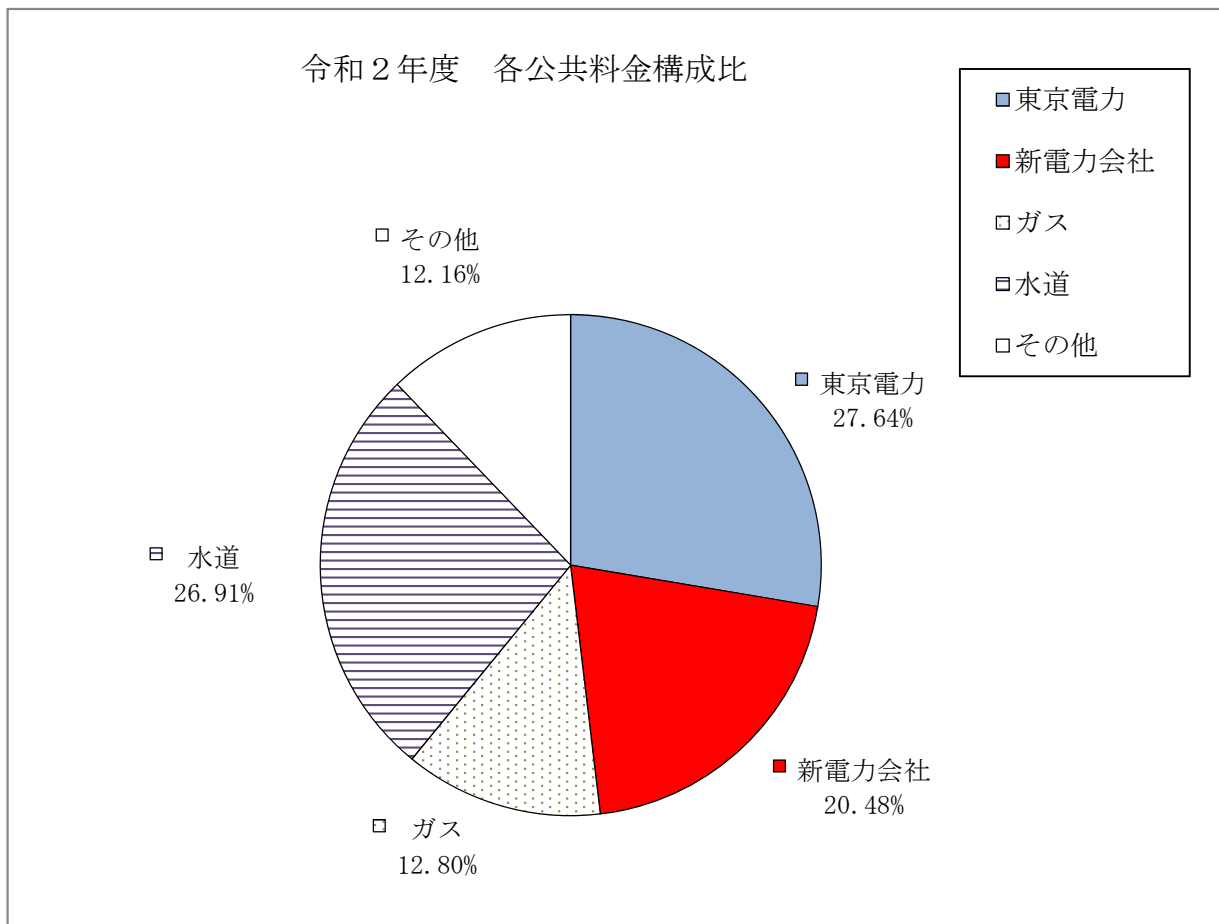
度					
27	28	29	30	元	2
115,913,968	116,539,630	114,964,190	117,066,403	126,837,446	122,798,982
8,127,028,596	7,980,743,244	7,890,885,111	8,457,462,277	9,256,116,540	8,691,343,575
9,387,847,241	9,443,704,346	9,572,557,784	9,629,394,368	9,545,324,769	9,424,534,590
500,250,581	486,236,443	491,135,742	447,653,207	515,575,973	456,285,647
3,373,524,202	3,366,141,508	3,291,123,940	3,278,705,538	3,338,248,309	3,295,762,842
3,079,499,388	2,996,111,178	2,966,315,526	2,955,292,768	3,008,791,923	2,891,307,012
1,893,080,168	1,917,887,359	1,855,610,700	1,889,877,098	2,004,616,751	1,990,920,002
26,477,144,144	26,307,363,708	26,182,592,993	26,775,451,659	27,795,511,711	26,872,952,650



## 公共料金支払実績

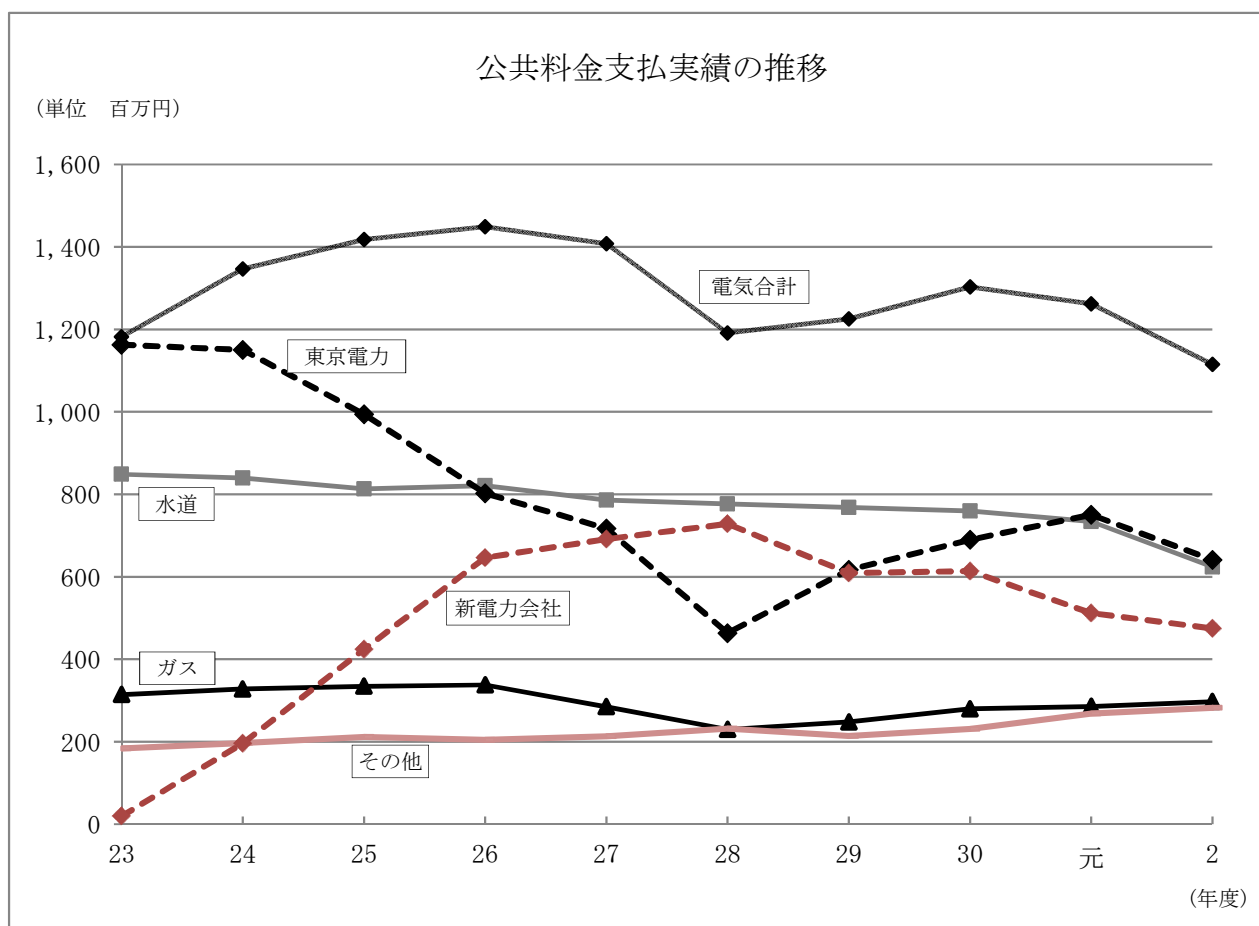
年度推移

		23	24	25	26	27
電気	東京電力	1,162,851,861	1,150,237,123	994,241,605	802,672,457	716,725,972
	新電力会社	19,212,483	196,131,891	424,089,665	646,475,689	691,235,966
	電気合計	1,182,064,344	1,346,369,014	1,418,331,270	1,449,148,146	1,407,961,938
	ガス	314,184,252	327,740,653	334,142,698	337,701,942	284,411,842
	水道	848,630,629	840,005,751	813,302,584	820,929,180	786,173,975
その他	電話	112,172,173	117,425,660	125,803,734	126,808,050	139,656,203
	専用回線	68,036,613	76,586,149	83,115,204	74,771,522	70,423,070
	放送受信料	3,051,668	2,874,015	2,546,850	2,776,242	2,724,606
	その他合計	183,260,454	196,885,824	211,465,788	204,355,814	212,803,879
	総計	2,528,139,679	2,711,001,242	2,777,242,340	2,812,135,082	2,691,351,634



(単位 円)

28	29	30	元	2
463,345,582	616,788,984	689,745,329	750,586,599	640,846,439
728,248,822	609,151,173	613,738,890	511,732,846	474,670,167
1,191,594,404	1,225,940,157	1,303,484,219	1,262,319,445	1,115,516,606
229,699,982	247,819,505	279,643,701	285,534,077	296,834,948
777,021,568	768,083,469	759,811,069	733,736,766	623,895,785
159,984,972	148,071,095	166,875,537	193,355,045	210,872,654
68,510,920	62,655,203	61,302,081	72,109,482	68,307,599
2,735,781	2,735,813	2,767,013	2,713,411	2,748,449
231,231,673	213,462,111	230,944,631	268,177,938	281,928,702
2,429,547,627	2,455,305,242	2,573,883,620	2,549,768,226	2,318,176,041





# 国民健康保険特別会計

## 歳入・歳出決算総括表（国民健康保険特別会計）

款名		決算額（円）	
		令和元年度	令和2年度
歳入	1 国民健康保険料	16,407,331,713	15,103,930,934
	2 一部負担金	0	0
	3 使用料及び手数料	148,200	143,400
	4 国庫支出金	14,167,000	652,782,000
	5 都支出金	46,765,865,523	45,584,626,711
	6 繰入金	7,788,292,718	6,449,188,833
	7 繰越金	891,144,396	786,001,318
	8 諸収入	113,290,627	216,386,820
歳入合計		71,980,240,177	68,793,060,016
歳出	1 総務費	1,466,025,942	1,450,343,837
	2 保険給付費	46,067,515,333	44,119,415,271
	3 国民健康保険事業費納付金	22,388,372,764	21,358,169,190
	4 共同事業拠出金	7,190	6,270
	5 保健事業費	557,375,389	512,998,026
	6 諸支出金	714,942,241	524,357,709
	7 予備費	0	0
歳出合計		71,194,238,859	67,965,290,303
歳入歳出差引額		786,001,318	827,769,713
内訳	翌年度へ繰り越すべき財源	0	0
	実質収支額	786,001,318	827,769,713



増 減		構成比 (%)		款 名	
増減額 (円)	率 (%)	令和元年度	令和2年度		
-1,303,400,779	-7.94	22.79	21.96	1	国民健康保険料
0	0.00	0.00	0.00	2	一部負担金
-4,800	-3.24	0.00	0.00	3	使用料及び手数料
638,615,000	4,507.76	0.02	0.95	4	国庫支出金
-1,181,238,812	-2.53	64.97	66.26	5	都 支 出 金
-1,339,103,885	-17.19	10.82	9.38	6	繰 入 金
-105,143,078	-11.80	1.24	1.14	7	繰 越 金
103,096,193	91.00	0.16	0.31	8	諸 収 入
-3,187,180,161	-4.43	100.00	100.00	歳 入 合 計	
-15,682,105	-1.07	2.06	2.13	1	総 務 費
-1,948,100,062	-4.23	64.71	64.91	2	保 険 給 付 費
-1,030,203,574	-4.60	31.45	31.43	3	国民健康保険事業費納付金
-920	-12.80	0.00	0.00	4	共 同 事 業 拠 出 金
-44,377,363	-7.96	0.78	0.76	5	保 健 事 業 費
-190,584,532	-26.66	1.00	0.77	6	諸 支 出 金
0	0.00	0.00	0.00	7	予 備 費
-3,228,948,556	-4.54	100.00	100.00	歳 出 合 計	
41,768,395	5.31	——	——	歳入歳出差引額	
0	0.00	——	——	内 訳	翌年度へ繰り越すべき財源
41,768,395	5.31	——	——		実質収支額

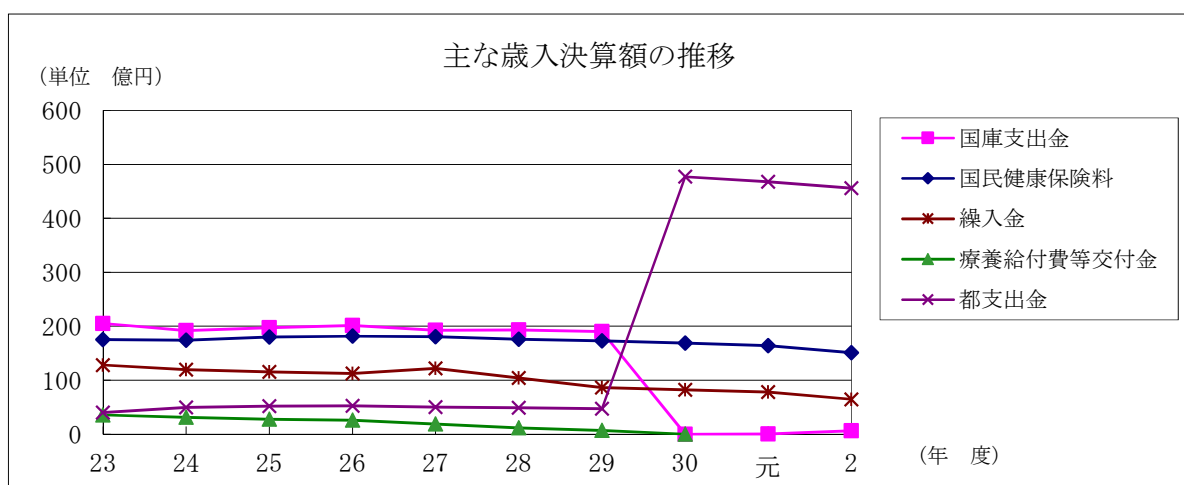
決算額の推移（国民健康保険特別会計）

歳入

款	年度	決			
		23	24	25	26
1 国民健康保険料		17,526,213,145	17,426,134,359	18,024,656,296	18,166,383,557
2 一部負担金		0	0	0	0
3 使用料及び手数料		35,700	53,400	76,800	100,200
4 国庫支出金		20,508,052,190	19,203,814,445	19,720,318,143	20,155,028,647
5 療養給付費等交付金		3,542,413,000	3,119,372,916	2,769,535,173	2,584,884,584
6 前期高齢者交付金		16,202,656,706	17,183,704,713	16,721,831,965	15,980,134,096
7 都支出金		3,998,073,485	4,942,184,537	5,167,696,275	5,236,646,123
8 共同事業交付金		8,375,574,164	8,708,774,784	8,937,713,708	9,199,798,331
9 寄付金		—	—	—	5,550,000
10 繰入金		12,810,540,990	11,947,193,317	11,555,154,794	11,248,658,274
11 繰越金		1,110,912,319	2,134,214,638	1,986,524,431	1,822,402,828
12 諸収入		174,413,634	151,809,005	156,778,588	133,711,675
歳入合計		84,248,885,333	84,817,256,114	85,040,286,173	84,533,298,315

歳出

款	年度	決			
		23	24	25	26
1 総務費		1,277,046,284	1,081,263,871	1,135,292,678	1,170,186,272
2 保険給付費		54,742,021,755	54,988,603,515	55,130,718,888	54,737,752,255
3 国民健康保険事業費納付金		—	—	—	—
4 後期高齢者支援金等		10,448,910,634	11,233,810,488	11,517,635,007	11,335,162,437
5 前期高齢者納付金等		30,942,636	11,691,097	11,566,707	8,770,131
6 老人保健拠出金		11,711,288	3,052,068	475,736	397,129
7 介護納付金		4,420,738,709	4,734,107,945	4,939,206,982	4,989,784,155
8 共同事業拠出金		9,446,755,270	9,124,408,355	8,786,647,467	8,895,426,129
9 保健事業費		581,108,049	623,415,296	697,179,562	735,515,626
10 諸支出金		1,155,436,070	1,030,379,048	999,160,318	876,351,166
11 予備費		0	0	0	0
歳出合計		82,114,670,695	82,830,731,683	83,217,883,345	82,749,345,300

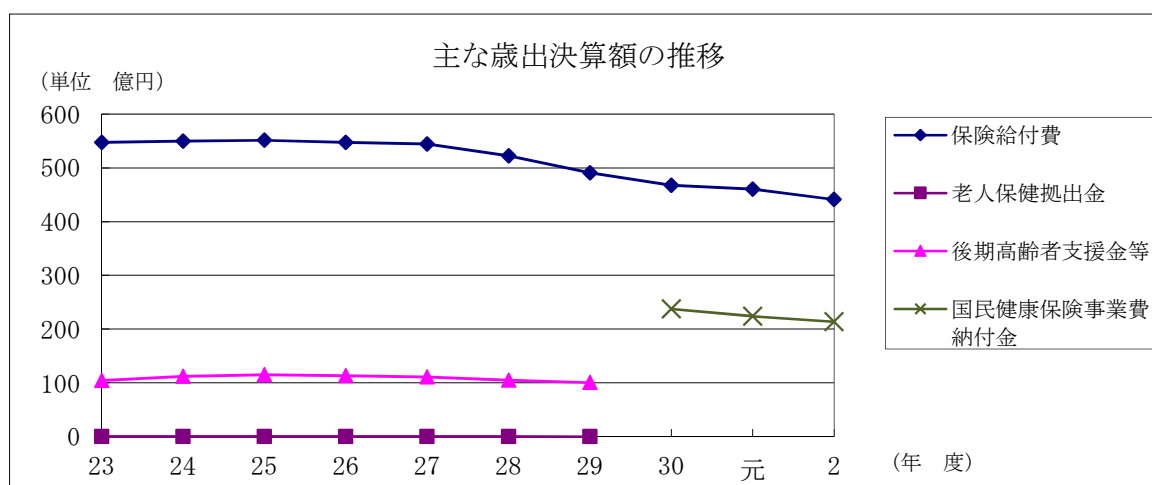


(単位 円)

算 額					
27	28	29	30	元	2
18,073,769,784	17,608,154,893	17,302,048,273	16,863,613,065	16,407,331,713	15,103,930,934
0	0	0	0	0	0
102,000	112,500	123,600	131,700	148,200	143,400
19,269,762,581	19,316,427,875	18,992,154,805	3,004,000	14,167,000	652,782,000
1,893,166,000	1,159,597,000	685,527,742	0	—	—
16,169,989,665	15,629,013,966	15,152,301,853	—	—	—
5,002,940,387	4,905,915,353	4,737,800,573	47,715,177,608	46,765,865,523	45,584,626,711
22,832,880,598	22,786,420,790	21,476,909,358	—	—	—
—	—	—	—	—	—
12,200,495,090	10,421,052,859	8,627,014,692	8,233,956,260	7,788,292,718	6,449,188,833
1,783,953,015	1,748,594,523	1,950,535,136	1,733,903,344	891,144,396	786,001,318
123,726,403	131,131,869	123,609,842	120,307,695	113,290,627	216,386,820
97,350,785,523	93,706,421,628	89,048,025,874	74,670,093,672	71,980,240,177	68,793,060,016

(単位 円)

算 額					
27	28	29	30	元	2
1,331,092,964	1,276,051,938	1,276,885,493	1,379,004,092	1,466,025,942	1,450,343,837
54,436,006,723	52,244,738,723	49,098,171,222	46,768,929,364	46,067,515,333	44,119,415,271
—	—	—	23,760,500,561	22,388,372,764	21,358,169,190
11,109,328,107	10,482,539,400	10,068,214,150	—	—	—
7,410,227	7,477,315	37,548,800	—	—	—
397,129	312,030	198,564	—	—	—
4,593,687,299	4,173,448,212	3,934,353,639	—	—	—
22,308,289,581	22,498,930,254	21,551,117,273	6,867	7,190	6,270
701,481,685	662,361,386	611,678,025	628,023,074	557,375,389	512,998,026
1,114,497,285	410,027,234	735,955,364	1,242,485,318	714,942,241	524,357,709
0	0	0	0	0	0
95,602,191,000	91,755,886,492	87,314,122,530	73,778,949,276	71,194,238,859	67,965,290,303



構成比の推移（国民健康保険特別会計）

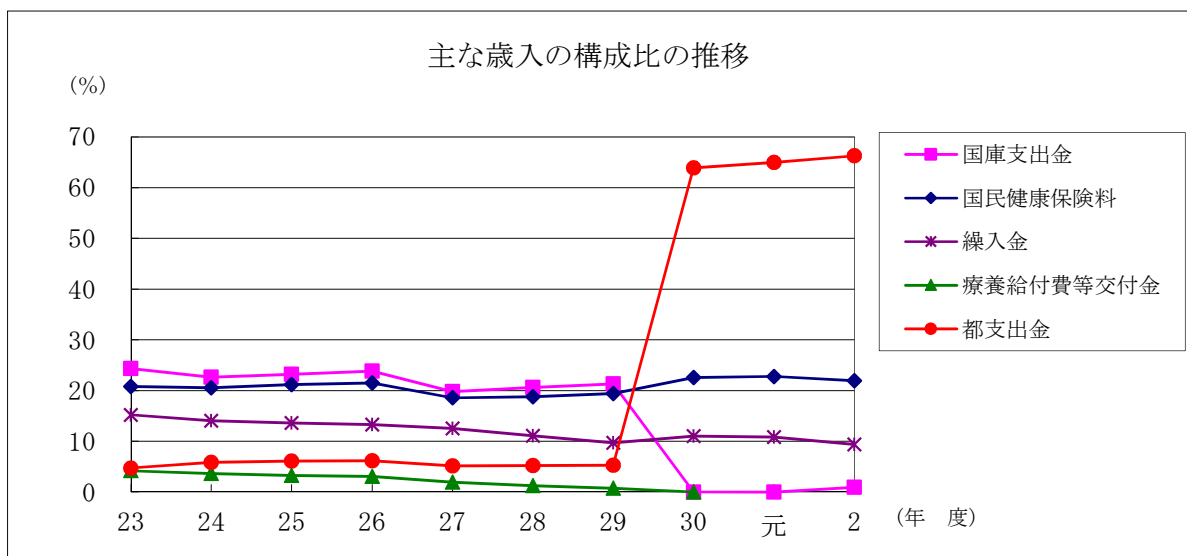
歳 入

款	年度	構				
		23	24	25	26	27
1 国民健康保険料		20.80	20.54	21.19	21.49	18.57
2 一部負担金		0.00	0.00	0.00	0.00	0.00
3 使用料及び手数料		0.00	0.00	0.00	0.00	0.00
4 国庫支出金		24.34	22.64	23.19	23.84	19.79
5 療養給付費等交付金		4.20	3.68	3.26	3.06	1.95
6 前期高齢者交付金		19.23	20.26	19.66	18.90	16.61
7 都支出金		4.75	5.83	6.08	6.19	5.14
8 共同事業交付金		9.94	10.27	10.51	10.88	23.45
9 寄付金		—	—	—	0.01	—
10 繰入金		15.21	14.08	13.59	13.31	12.53
11 繰越金		1.32	2.52	2.34	2.16	1.83
12 諸収入		0.21	0.18	0.18	0.16	0.13
歳入合計		100.00	100.00	100.00	100.00	100.00

歳 出

款	年度	構				
		23	24	25	26	27
1 総務費		1.56	1.31	1.36	1.41	1.39
2 保険給付費		66.67	66.39	66.25	66.15	56.94
3 国民健康保険事業費納付金		—	—	—	—	—
4 後期高齢者支援金等		12.72	13.56	13.84	13.70	11.62
5 前期高齢者納付金等		0.04	0.01	0.01	0.01	0.01
6 老人保健拠出金		0.01	0.00	0.00	0.00	0.00
7 介護納付金		5.38	5.72	5.94	6.03	4.81
8 共同事業拠出金		11.50	11.02	10.56	10.75	23.33
9 保健事業費		0.71	0.75	0.84	0.89	0.73
10 諸支出金		1.41	1.24	1.20	1.06	1.17
11 予備費		0.00	0.00	0.00	0.00	0.00
歳出合計		100.00	100.00	100.00	100.00	100.00

主な歳入の構成比の推移

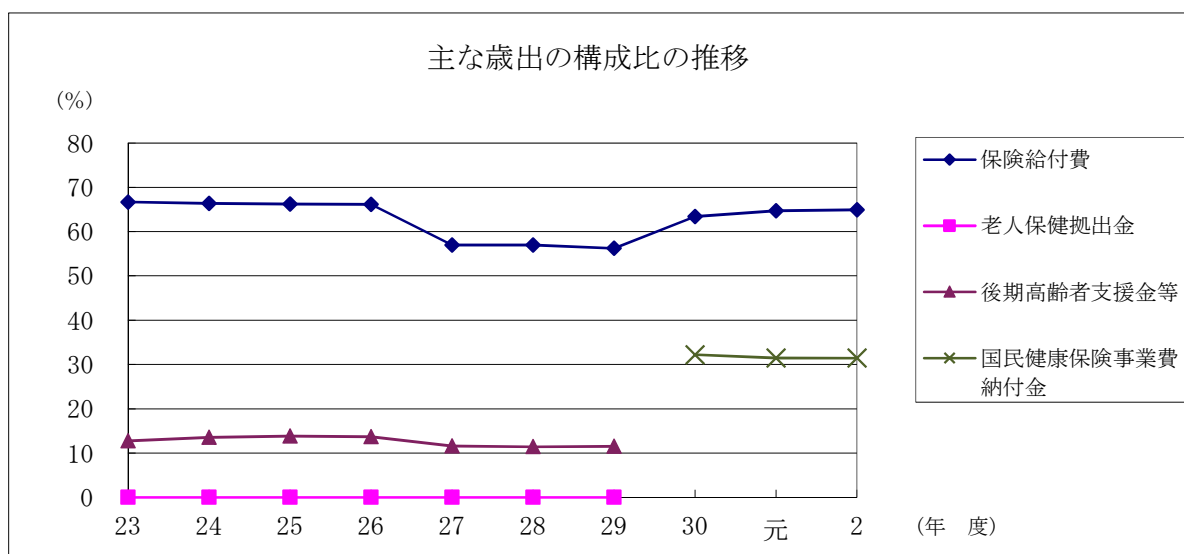


(単位 %)

成 比					款
28	29	30	元	2	
18.79	19.43	22.59	22.79	21.96	1 国民健康保険料
0.00	0.00	0.00	0.00	0.00	2 一部負担金
0.00	0.00	0.00	0.00	0.00	3 使用料及び手数料
20.61	21.33	0.00	0.02	0.95	4 国庫支出金
1.24	0.77	0.00	—	—	5 療養給付費等交付金
16.68	17.01	—	—	—	6 前期高齢者交付金
5.23	5.32	63.90	64.97	66.26	7 都 支 出 金
24.32	24.12	—	—	—	8 共 同 事 業 交 付 金
—	—	—	—	—	9 寄 付 金
11.12	9.69	11.03	10.82	9.38	10 繰 入 金
1.87	2.19	2.32	1.24	1.14	11 繰 越 金
0.14	0.14	0.16	0.16	0.31	12 諸 収 入
100.00	100.00	100.00	100.00	100.00	歳 入 合 計

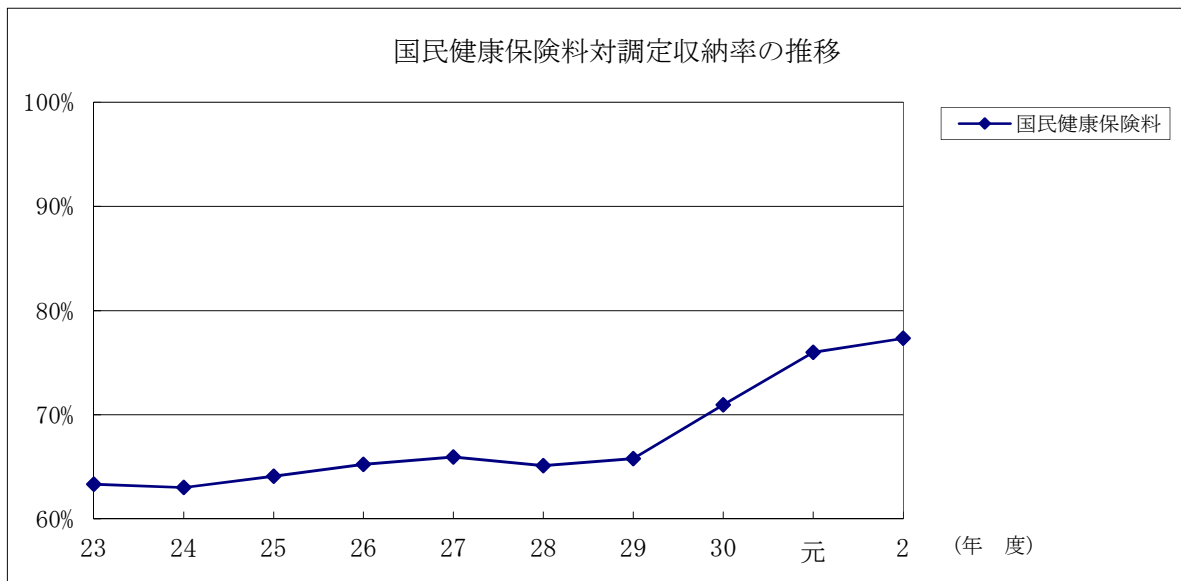
(単位 %)

成 比					款
28	29	30	元	2	
1.39	1.46	1.87	2.06	2.13	1 総 務 費
56.94	56.23	63.39	64.71	64.91	2 保 険 給 付 費
—	—	32.21	31.45	31.43	3 国民健康保険事業費納付金
11.42	11.53	—	—	—	4 後期高齢者支援金等
0.01	0.05	—	—	—	5 前期高齢者納付金等
0.00	0.00	—	—	—	6 老人保健拠出金
4.55	4.51	—	—	—	7 介 護 納 付 金
24.52	24.68	0.00	0.00	0.00	8 共 同 事 業 拠 出 金
0.72	0.70	0.85	0.78	0.76	9 保 健 事 業 費
0.45	0.84	1.68	1.00	0.77	10 諸 支 出 金
0.00	0.00	0.00	0.00	0.00	11 予 備 費
100.00	100.00	100.00	100.00	100.00	歳 出 合 計



主な対調定収納率の推移（国民健康保険特別会計）

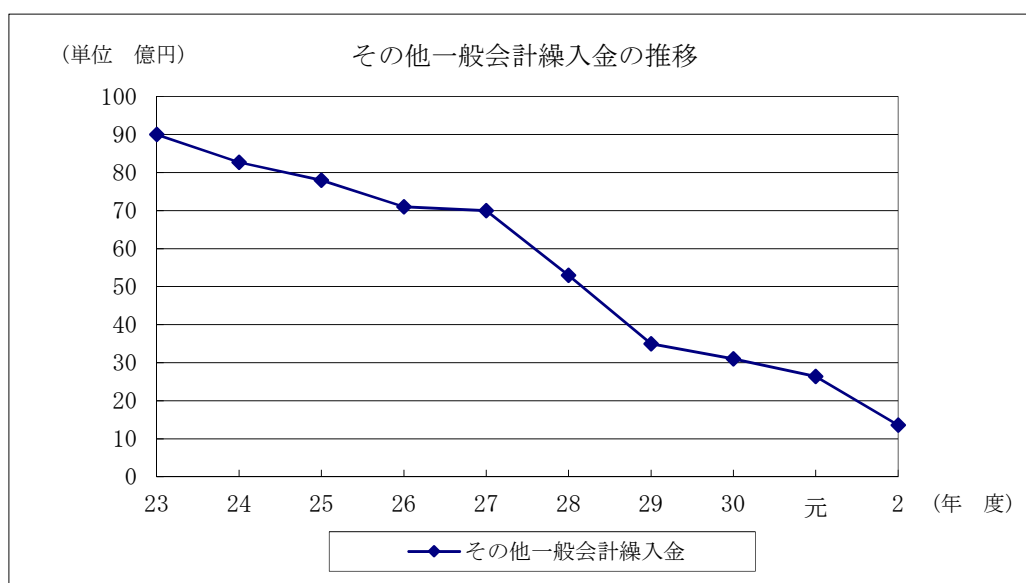
科 目				収 納			
款	項	目	節	23	24	25	26
1	国民健康保険料						
	1	国民健康保険料		63.34%	63.03%	64.12%	65.24%
		1	一般被保険者国民健康保険料	62.82%	62.60%	63.69%	64.88%
			1 医療給付費分現年分	82.09%	81.79%	81.77%	81.34%
			2 医療給付費分滞納繰越分	14.62%	13.51%	15.47%	20.88%
			3 介護納付金分現年分	78.81%	78.28%	78.24%	78.01%
			4 介護納付金分滞納繰越分	13.93%	12.99%	14.88%	20.03%
			5 後期高齢者支援金分現年分	81.05%	80.55%	80.93%	80.54%
			6 後期高齢者支援金分滞納繰越分	14.21%	13.53%	15.66%	20.66%
		2	退職被保険者等国民健康保険料	74.57%	72.95%	74.99%	76.00%
			1 医療給付費分現年分	85.08%	83.99%	86.65%	87.89%
			2 医療給付費分滞納繰越分	19.23%	19.18%	22.04%	27.74%
			3 介護納付金分現年分	84.68%	83.61%	86.07%	87.37%
			4 介護納付金分滞納繰越分	19.64%	19.78%	22.44%	28.23%
			5 後期高齢者支援金分現年分	84.91%	83.77%	86.41%	87.80%
			6 後期高齢者支援金分滞納繰越分	19.66%	19.77%	22.69%	28.34%



繰入金の推移（国民健康保険特別会計）

科 目				決 算			
款	項	目	節	23	24	25	26
6	繰入金						
	1	他会計繰入金					
		1	一般会計繰入金	12,810,540,990	11,947,193,317	11,555,154,794	11,248,658,274
			1 保険基盤安定繰入金	2,134,758,733	2,195,832,463	2,244,248,754	2,629,407,153
			2 その他一般会計繰入金	9,000,000,000	8,269,193,000	7,800,000,000	7,100,000,000
			3 出産育児一時金等繰入金	312,106,666	309,260,000	294,560,000	287,560,000
			4 職員給与費等繰入金	1,363,675,591	1,172,907,854	1,216,346,040	1,231,691,121

率					
27	28	29	30	元	2
65.96%	65.14%	65.81%	70.96%	75.99%	77.33%
65.67%	64.98%	65.79%	70.97%	76.02%	77.34%
82.41%	83.23%	84.97%	86.11%	87.46%	89.28%
23.87%	19.08%	16.55%	19.11%	25.57%	18.44%
78.88%	80.00%	81.77%	83.48%	85.94%	88.49%
22.24%	18.17%	15.50%	18.23%	23.15%	15.09%
81.87%	82.79%	84.27%	85.48%	87.60%	89.76%
22.93%	18.57%	15.93%	18.61%	24.45%	15.51%
77.21%	74.26%	68.21%	68.52%	47.91%	10.31%
91.27%	92.84%	92.85%	95.29%	96.70%	0.00%
29.70%	23.25%	16.44%	18.87%	14.93%	10.41%
91.10%	92.89%	93.19%	95.70%	96.56%	0.00%
29.82%	23.10%	16.07%	19.19%	14.22%	10.31%
91.24%	92.90%	93.11%	95.35%	96.69%	0.00%
29.66%	23.18%	16.00%	18.82%	14.68%	10.00%



(単位 円)

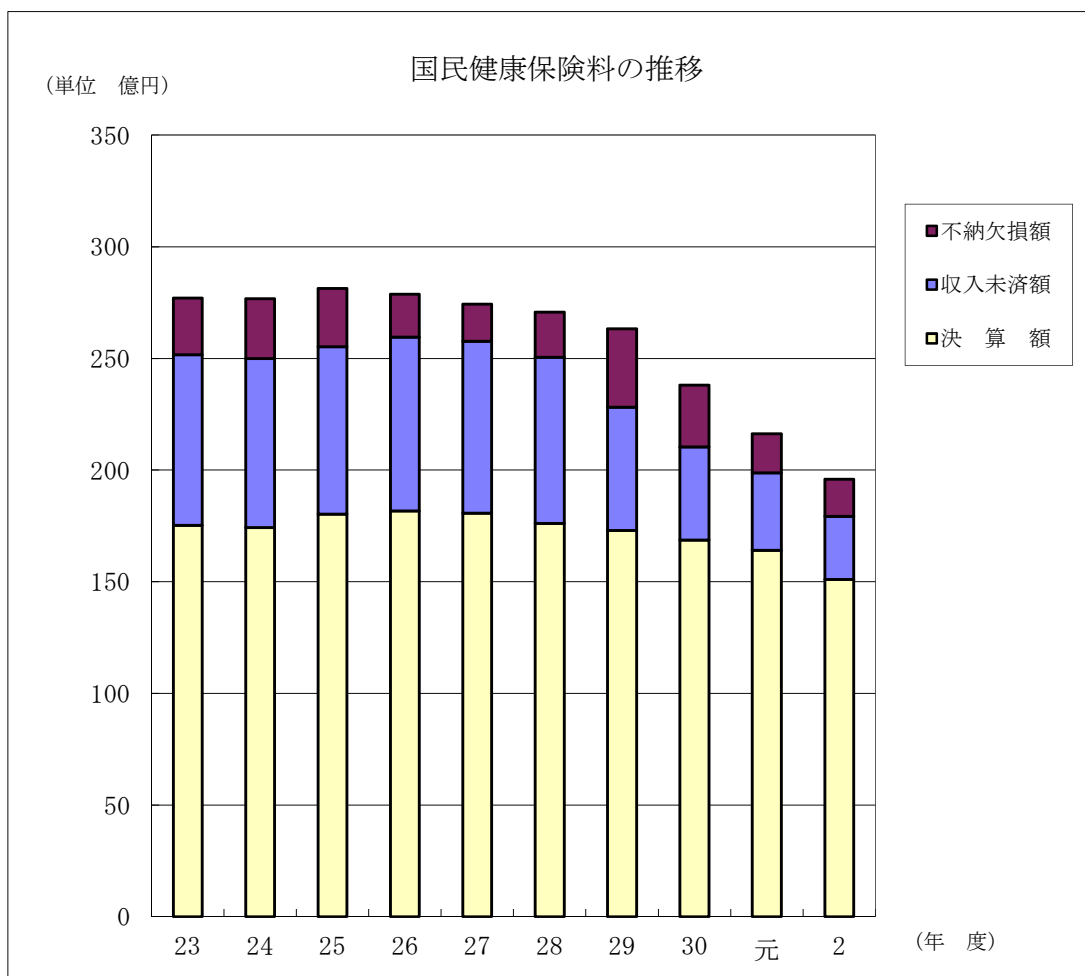
額					
27	28	29	30	元	2
12,200,495,090	10,421,052,859	8,627,014,692	8,233,956,260	7,788,292,718	6,449,188,833
3,521,784,290	3,535,897,079	3,591,636,736	3,589,557,093	3,548,743,460	3,491,021,732
7,000,000,000	5,300,000,000	3,500,000,000	3,100,000,000	2,636,555,000	1,360,723,000
265,720,000	245,840,000	192,360,000	189,000,000	173,600,000	150,080,000
1,412,990,800	1,339,315,780	1,343,017,956	1,355,399,167	1,429,394,258	1,447,364,101

主な収入未済額・不納欠損額の推移（国民健康保険特別会計）

(1) 国民健康保険料

科 目		年			
款	項	23	24	25	
1	国民健康保険料				
	1 国民健康保険料				
		収入未済額	7,643,221,935	7,569,030,494	7,497,375,147
		不納欠損額	2,529,112,585	2,678,324,651	2,614,649,255
		計	10,172,334,520	10,247,355,145	10,112,024,402
	(参考)	調 定 額	27,670,978,919	27,647,145,741	28,112,330,568
		決 算 額	17,526,213,145	17,426,134,359	18,024,656,296
		収 納 率	63.34%	63.03%	64.12%

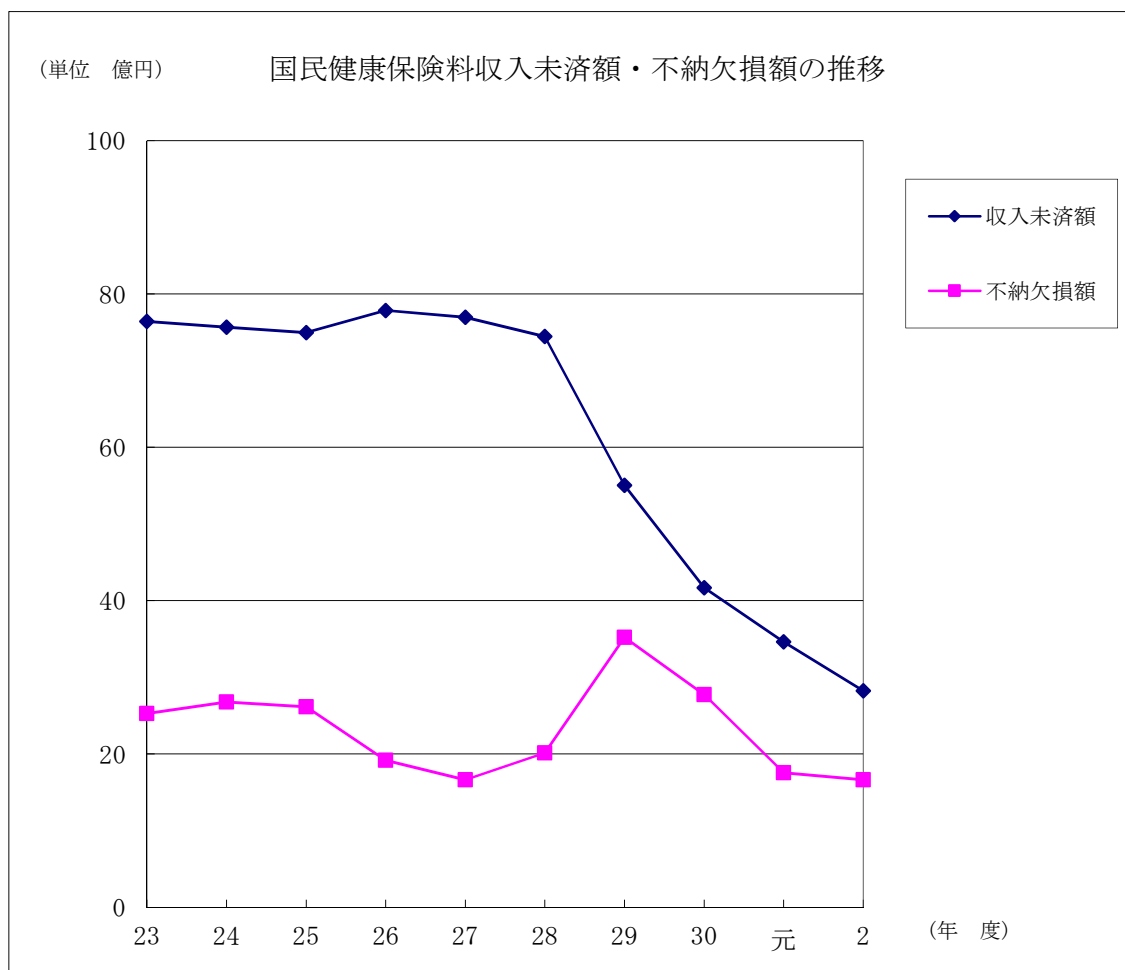
※国民健康保険料の時効は国民健康保険法第110条により2年である。





(単位 円)

度						
26	27	28	29	30	元	2
7,785,547,785	7,695,940,190	7,444,427,244	5,505,706,660	4,167,494,483	3,464,114,763	2,821,950,094
1,919,518,280	1,664,710,927	2,014,754,094	3,521,931,069	2,773,091,673	1,753,843,833	1,662,898,248
9,705,066,065	9,360,651,117	9,459,181,338	9,027,637,729	6,940,586,156	5,217,958,596	4,484,848,342
27,846,903,305	27,402,904,629	27,031,151,259	26,289,902,997	23,763,679,601	21,590,967,496	19,531,258,644
18,166,383,557	18,073,769,784	17,608,154,893	17,302,048,273	16,863,613,065	16,407,331,713	15,103,930,934
65.24%	65.96%	65.14%	65.81%	70.96%	75.99%	77.33%



令和2年度決算事項別明細予算流用(項間・目間)内訳

国民健康保険特別会計

流用元科目			流用先科目		
款	項	目	款	項	目
1	総務費		1	総務費	
	2	徴収費		1	総務管理費
		1 徴収総務費			1 一般管理費

(単位 円)

流用額	流用内訳
3,014,000	人事異動に伴う給与費の不足

## 令和2年度予備費充当内訳

国民健康保険特別会計

(単位 円)

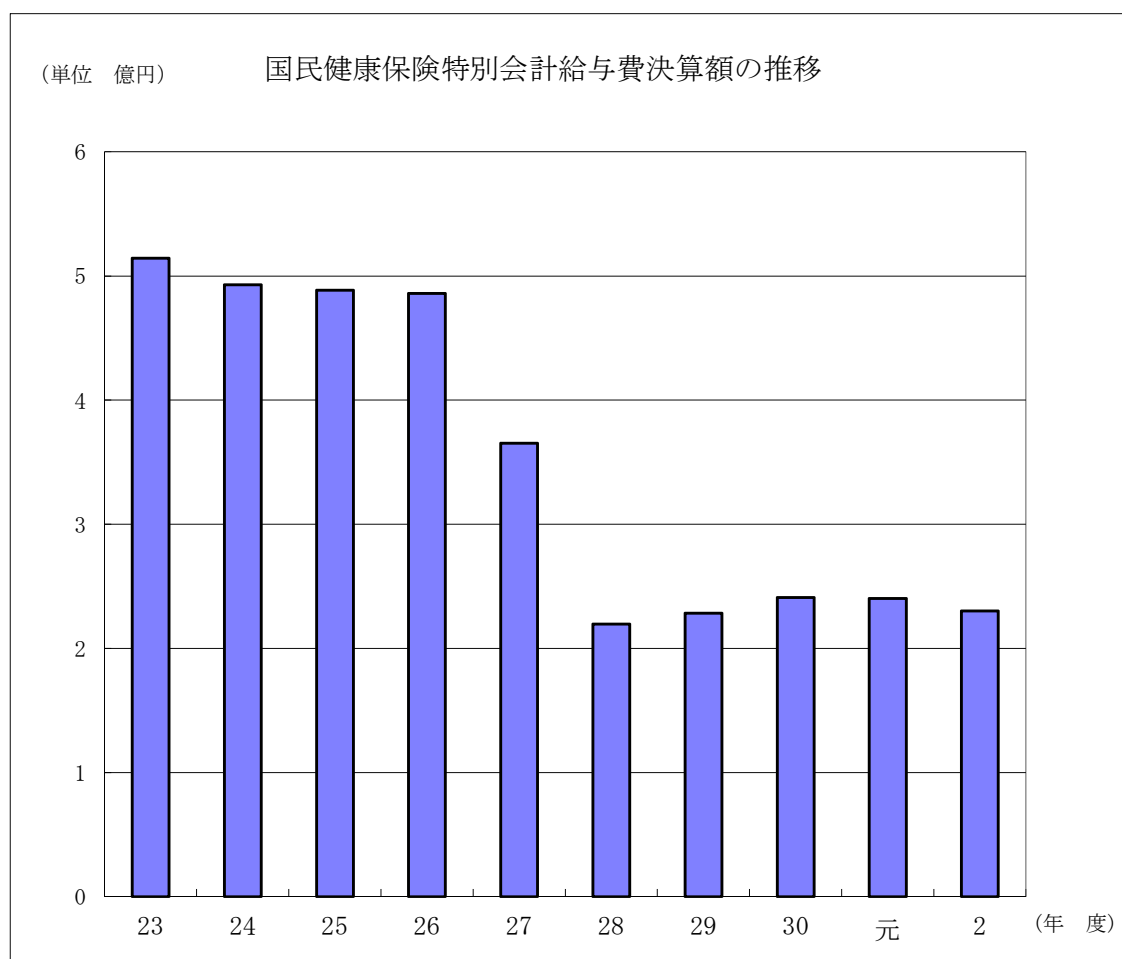
科 目			予備費充当	充 当 内 訳
款	項	目 節		
6		諸支出金	126,948,000	
	1	償還金及び還付金	126,948,000	
		1 一般被保険者保険料還付金	126,948,000	
		22 償還金利子及び割引料	126,948,000	一般被保険者過誤納保険料等還付金の増額に伴う経費
		合 計	126,948,000	



### 給与費決算額の推移（国民健康保険特別会計）

款名	年			
	23	24	25	26
1 総務費	514,301,958	492,850,309	488,451,132	485,892,669
合計	514,301,958	492,850,309	488,451,132	485,892,669

※給与費＝給料＋職員手当等（共済費は含まず）



(単位 円)

度					
27	28	29	30	元	2
365,278,683	219,649,687	228,394,059	241,045,973	240,169,553	230,143,681
365,278,683	219,649,687	228,394,059	241,045,973	240,169,553	230,143,681





## 介護保険特別会計

歳入・歳出決算総括表（介護保険特別会計）

款 名		決算額（円）	
		令和元年度	令和2年度
歳 入	1 介護保険料	11,993,494,024	11,617,238,814
	2 使用料及び手数料	0	1,200
	3 国庫支出金	13,609,530,979	14,204,372,523
	4 都支出金	7,975,400,640	8,625,953,073
	5 支払基金交付金	14,866,788,527	15,179,142,598
	6 財産収入	4,348,296	3,466,931
	7 繰入金	10,453,941,000	10,507,451,000
	8 繰越金	890,004,137	1,754,225,229
	9 諸収入	68,029,591	94,282,209
歳入合計		59,861,537,194	61,986,133,577
歳 出	1 総務費	1,128,511,005	1,051,485,329
	2 保険給付費	53,553,194,161	54,839,199,274
	3 基金積立金	632,592,782	1,180,533,580
	4 地域支援事業費	2,310,944,279	2,329,177,745
	5 諸支出金	482,069,738	782,470,811
歳出合計		58,107,311,965	60,182,866,739
歳入歳出差引額		1,754,225,229	1,803,266,838
内 訳	翌年度へ繰り越すべき財源	0	31,900,000
	実質収支額	1,754,225,229	1,771,366,838

増 減		構成比 (%)		款 名	
増減額 (円)	率 (%)	令和元年度	令和2年度		
-376,255,210	-3.14	20.04	18.74	1	介護保険料
1,200	0.00	0.00	0.00	2	使用料及び手数料
594,841,544	4.37	22.73	22.91	3	国庫支出金
650,552,433	8.16	13.32	13.92	4	都 支 出 金
312,354,071	2.10	24.84	24.49	5	支 払 基 金 交 付 金
-881,365	-20.27	0.01	0.01	6	財 産 収 入
53,510,000	0.51	17.46	16.95	7	繰 入 金
864,221,092	97.10	1.49	2.83	8	繰 越 金
26,252,618	38.59	0.11	0.15	9	諸 収 入
2,124,596,383	3.55	100.00	100.00	歳 入 合 計	
-77,025,676	-6.83	1.94	1.75	1	総 務 費
1,286,005,113	2.40	92.16	91.12	2	保 険 給 付 費
547,940,798	86.62	1.09	1.96	3	基 金 積 立 金
18,233,466	0.79	3.98	3.87	4	地 域 支 援 事 業 費
300,401,073	62.31	0.83	1.30	5	諸 支 出 金
2,075,554,774	3.57	100.00	100.00	歳 出 合 計	
49,041,609	2.80	—	—	歳入歳出差引額	
31,900,000	0.00	—	—	内 訳	翌年度へ繰り越すべき財源
17,141,609	0.98	—	—		実質収支額

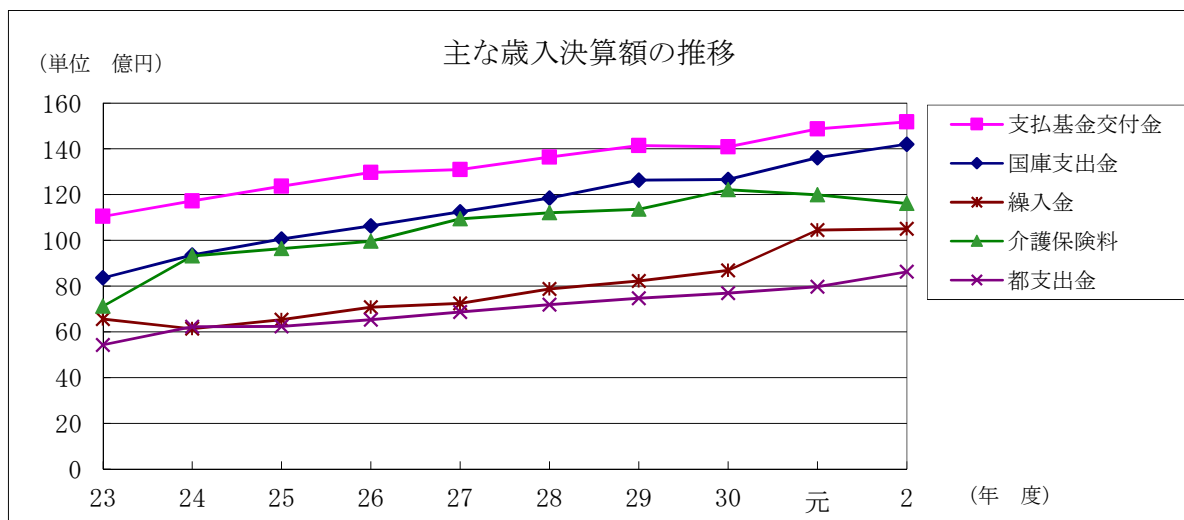
決算額の推移（介護保険特別会計）

歳 入

款	年度	決			
		23	24	25	26
1 介護保険料		7,123,375,317	9,315,651,596	9,644,272,143	9,967,018,675
2 使用料及び手数料		600	600	0	900
3 国庫支出金		8,360,212,373	9,364,370,083	10,055,669,188	10,636,462,808
4 都支出金		5,429,257,192	6,228,948,197	6,244,098,152	6,530,112,397
5 支払基金交付金		11,048,506,000	11,719,506,987	12,369,992,000	12,967,507,000
6 財産収入		1,607,412	1,204,241	1,514,794	1,606,476
7 繰入金		6,564,242,185	6,134,644,000	6,531,887,000	7,075,027,000
8 繰越金		453,131,152	78,939,142	784,370,743	912,223,660
9 諸収入		14,985,508	6,969,784	23,121,329	8,735,379
歳入合計		38,995,317,739	42,850,234,630	45,654,925,349	48,098,694,295

歳 出

款	年度	決			
		23	24	25	26
1 総務費		926,379,869	897,755,315	929,243,473	962,105,400
2 保険給付費		36,506,674,409	39,680,045,015	42,178,177,488	44,527,402,624
3 基金積立金		2,957,000	298,256,620	585,567,794	458,711,656
4 地域支援事業費		997,043,019	1,029,850,395	833,298,165	871,242,630
5 諸支出金		483,324,300	159,956,542	216,414,769	477,316,910
歳出合計		38,916,378,597	42,065,863,887	44,742,701,689	47,296,779,220

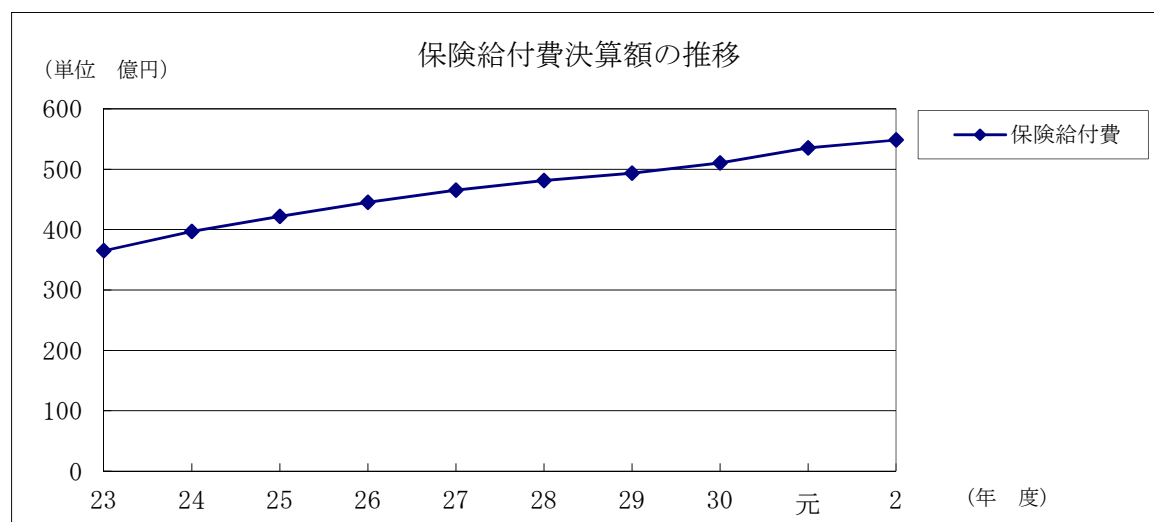


(単位 円)

算 額					
27	28	29	30	元	2
10,944,177,350	11,206,132,519	11,363,464,045	12,212,239,558	11,993,494,024	11,617,238,814
0	300	300	900	0	1,200
11,254,356,429	11,844,286,253	12,627,963,584	12,664,102,243	13,609,530,979	14,204,372,523
6,866,001,989	7,196,176,135	7,466,463,633	7,694,218,409	7,975,400,640	8,625,953,073
13,098,667,422	13,637,655,591	14,147,704,857	14,092,780,700	14,866,788,527	15,179,142,598
2,138,649	4,447,826	4,343,558	4,876,877	4,348,296	3,466,931
7,251,426,000	7,870,245,000	8,224,525,000	8,683,555,000	10,453,941,000	10,507,451,000
801,915,075	595,213,993	1,418,205,800	1,244,836,294	890,004,137	1,754,225,229
21,313,127	18,235,663	43,912,497	90,877,107	68,029,591	94,282,209
50,239,996,041	52,372,393,280	55,296,583,274	56,687,487,088	59,861,537,194	61,986,133,577

(単位 円)

算 額					
27	28	29	30	元	2
1,013,712,480	1,038,211,436	1,114,576,525	1,138,894,138	1,128,511,005	1,051,485,329
46,522,934,244	48,115,216,366	49,332,801,909	51,057,227,120	53,553,194,161	54,839,199,274
895,486,649	433,958,610	867,838,011	658,844,551	632,592,782	1,180,533,580
1,008,657,037	1,131,380,594	2,136,115,095	2,321,606,512	2,310,944,279	2,329,177,745
203,991,638	235,420,474	600,415,440	620,910,630	482,069,738	782,470,811
49,644,782,048	50,954,187,480	54,051,746,980	55,797,482,951	58,107,311,965	60,182,866,739



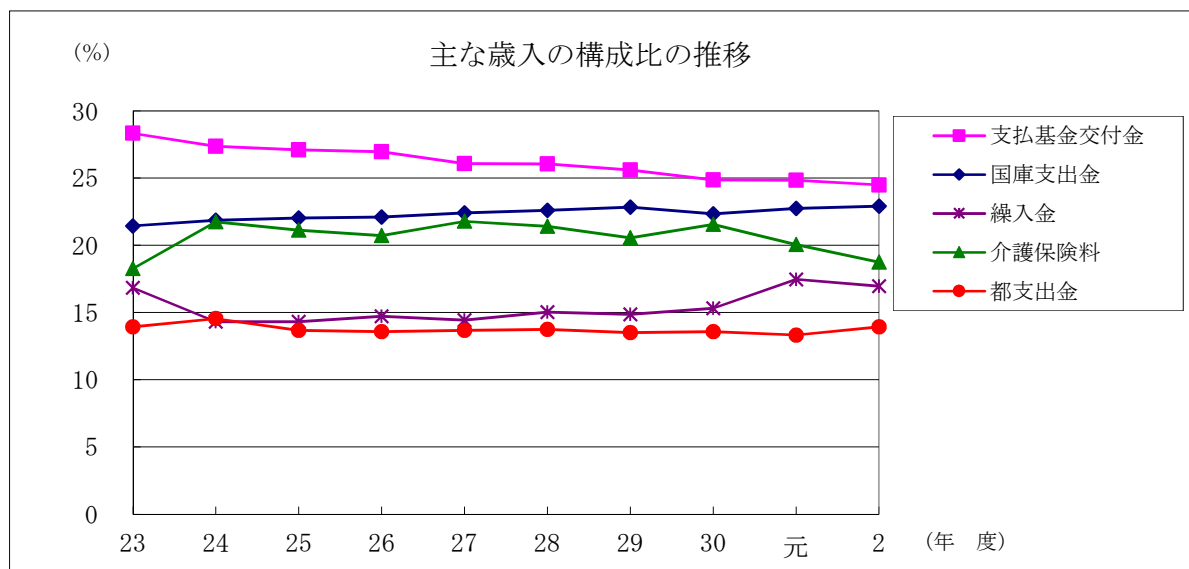
構成比の推移（介護保険特別会計）

歳入

款	年度	構				
		23	24	25	26	27
1 介護保険料		18.27	21.74	21.12	20.72	21.78
2 使用料及び手数料		0.00	0.00	0.00	0.00	0.00
3 国庫支出金		21.44	21.85	22.03	22.11	22.40
4 都支出金		13.92	14.54	13.68	13.58	13.67
5 支払基金交付金		28.33	27.35	27.09	26.96	26.07
6 財産収入		0.00	0.00	0.00	0.00	0.01
7 繰入金		16.83	14.32	14.31	14.71	14.43
8 繰越金		1.16	0.18	1.72	1.90	1.60
9 諸収入		0.04	0.02	0.05	0.02	0.04
歳入合計		100.00	100.00	100.00	100.00	100.00

歳出

款	年度	構				
		23	24	25	26	27
1 総務費		2.38	2.13	2.08	2.03	2.04
2 保険給付費		93.81	94.33	94.27	94.15	93.71
3 基金積立金		0.01	0.71	1.31	0.97	1.81
4 地域支援事業費		2.56	2.45	1.86	1.84	2.03
5 諸支出金		1.24	0.38	0.48	1.01	0.41
歳出合計		100.00	100.00	100.00	100.00	100.00

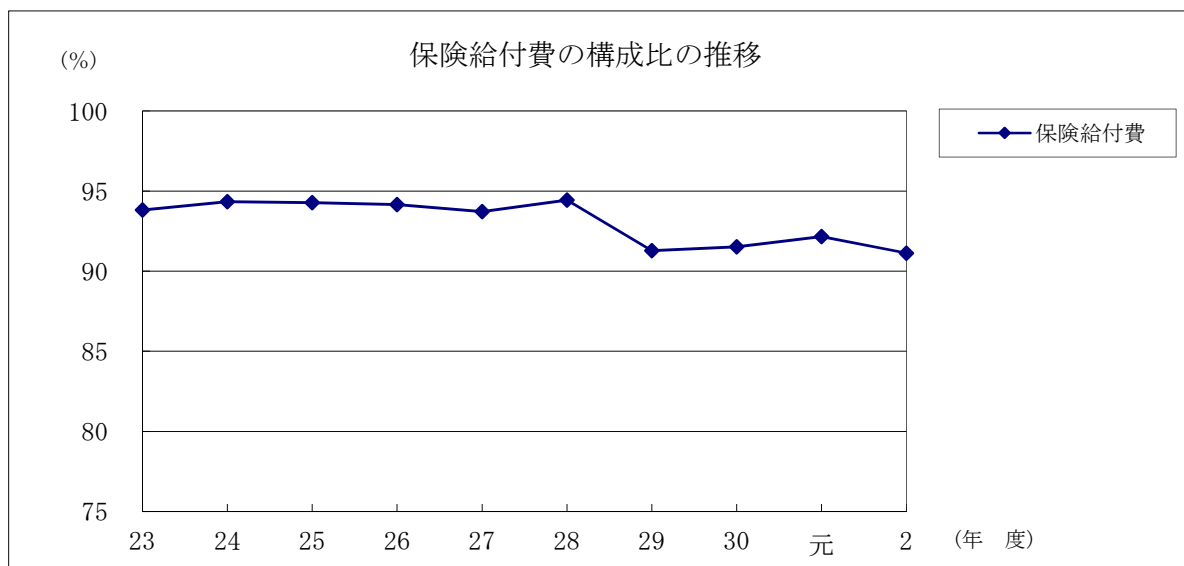


(単位 %)

成 比					款
28	29	30	元	2	
21.40	20.55	21.54	20.04	18.74	1 介 護 保 険 料
0.00	0.00	0.00	0.00	0.00	2 使 用 料 及 び 手 数 料
22.61	22.84	22.34	22.73	22.91	3 国 庫 支 出 金
13.74	13.50	13.57	13.32	13.92	4 都 支 出 金
26.04	25.59	24.86	24.84	24.49	5 支 払 基 金 交 付 金
0.01	0.01	0.01	0.01	0.01	6 財 産 収 入 金
15.03	14.87	15.32	17.46	16.95	7 繰 入 金
1.14	2.56	2.20	1.49	2.83	8 繰 越 金
0.03	0.08	0.16	0.11	0.15	9 諸 収 入
100.00	100.00	100.00	100.00	100.00	歳 入 合 計

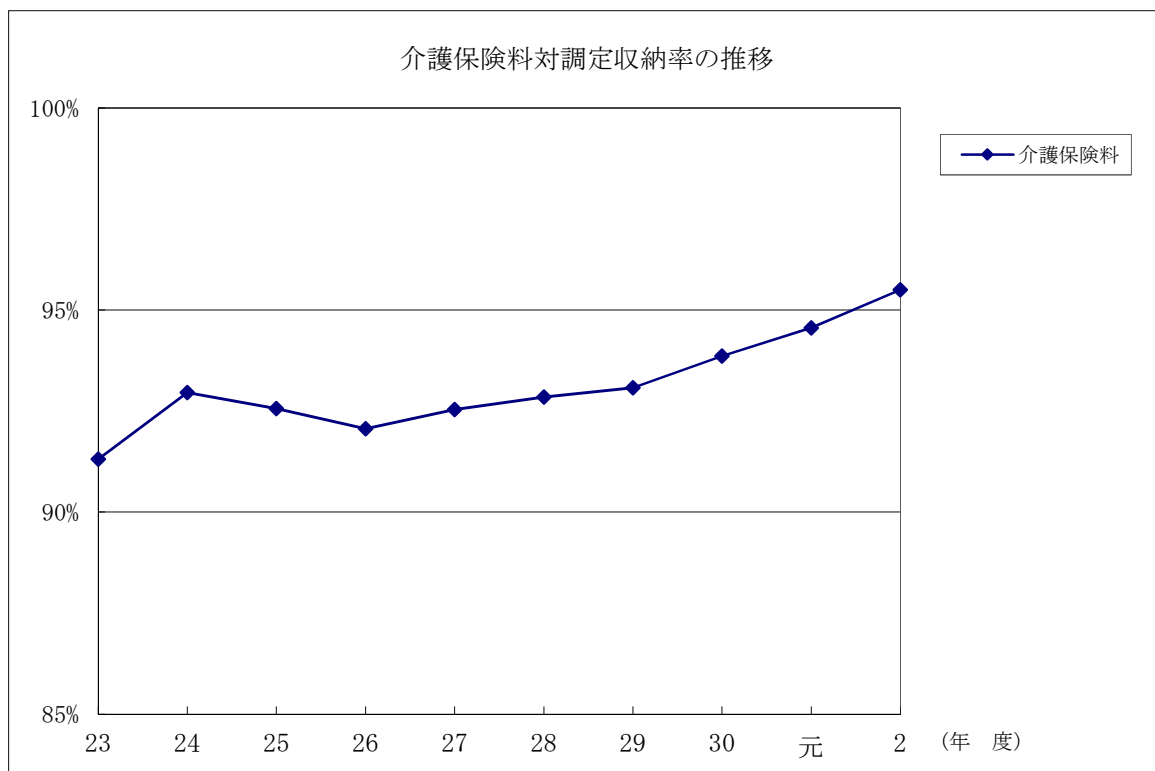
(単位 %)

成 比					款
28	29	30	元	2	
2.04	2.06	2.04	1.94	1.75	1 総 務 費
94.43	91.27	91.51	92.16	91.12	2 保 険 給 付 費
0.85	1.61	1.18	1.09	1.96	3 基 金 積 立 金
2.22	3.95	4.16	3.98	3.87	4 地 域 支 援 事 業 費
0.46	1.11	1.11	0.83	1.30	5 諸 支 出 金
100.00	100.00	100.00	100.00	100.00	歳 出 合 計



主な対調定収納率の推移（介護保険特別会計）

科 目				収 納			
款	項	目	節	23	24	25	26
1	介護保険料						
	1	介護保険料		91.31%	92.96%	92.56%	92.06%
		1	第1号被保険者保険料	91.31%	92.96%	92.56%	92.06%
			1 現年分	96.92%	96.98%	96.92%	96.95%
			2 滞納繰越分	8.87%	12.81%	11.94%	11.27%





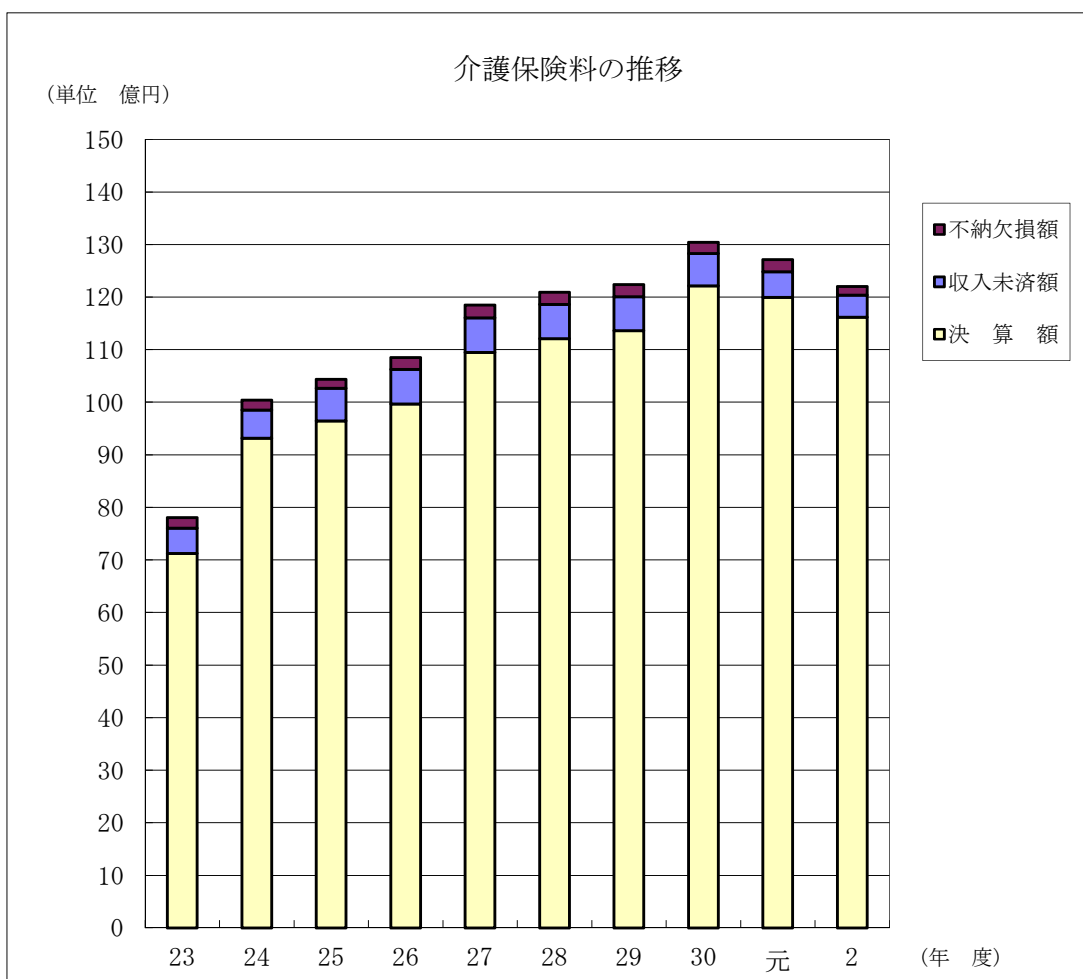
率					
27	28	29	30	元	2
92.53%	92.84%	93.07%	93.86%	94.55%	95.50%
92.53%	92.84%	93.07%	93.86%	94.55%	95.50%
97.18%	97.39%	97.56%	97.99%	98.33%	98.63%
12.75%	13.92%	13.48%	13.81%	20.52%	20.44%

主な収入未済額・不納欠損額の推移（介護保険特別会計）

(1) 介護保険料

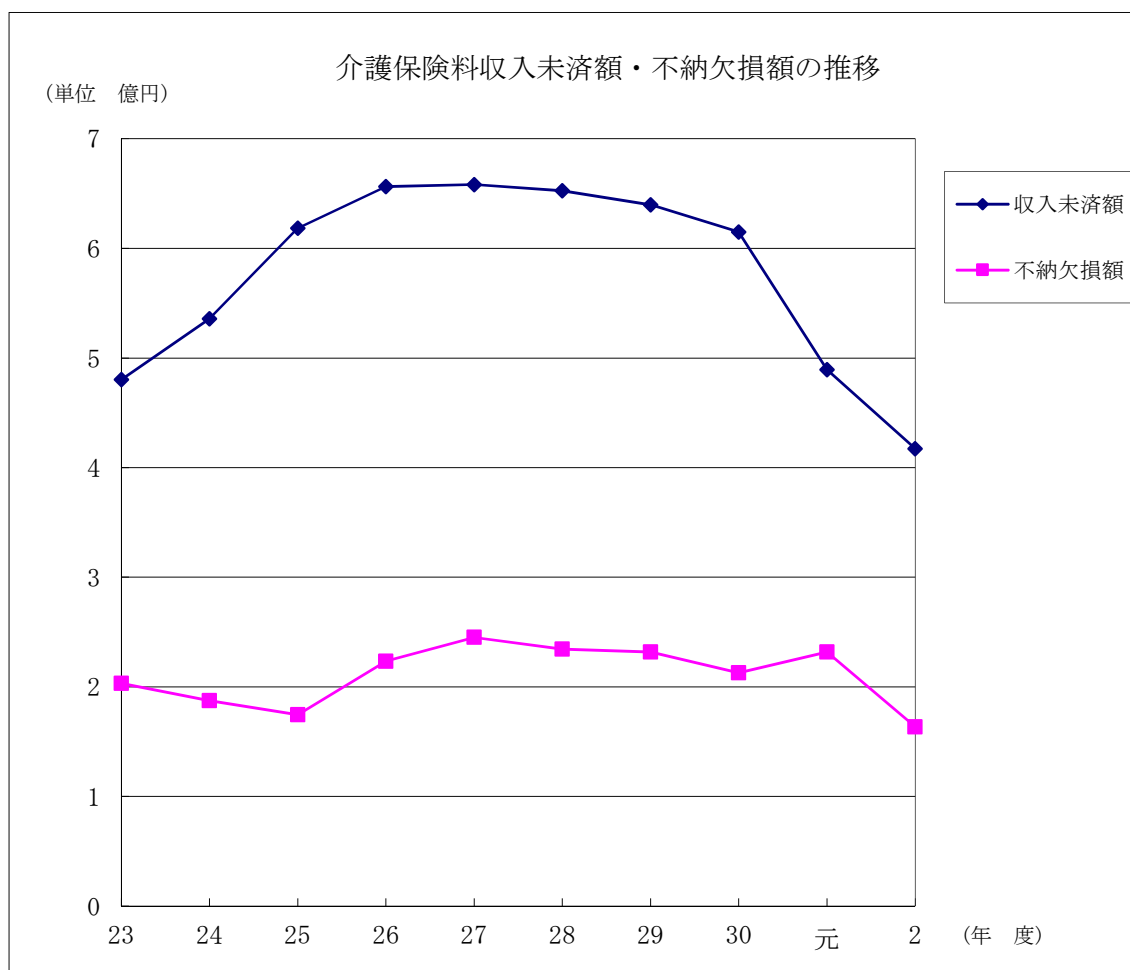
科 目		年			
款	項	23	24	25	
1	介護保険料				
	1 介護保険料				
		収入未済額	480,224,732	535,744,078	618,632,526
		不納欠損額	203,108,306	187,486,609	174,490,569
		計	683,333,038	723,230,687	793,123,095
	(参考)	調 定 額	7,801,180,930	10,021,653,563	10,419,096,898
		決 算 額	7,123,375,317	9,315,651,596	9,644,272,143
		収 納 率	91.31%	92.96%	92.56%

※介護保険料の時効は介護保険法第200条により2年である。



(単位 円)

度						
26	27	28	29	30	元	2
656,398,458	658,296,222	652,566,175	639,690,342	615,116,030	489,386,633	417,284,291
223,342,657	245,124,396	234,336,368	231,680,648	212,878,251	231,786,040	163,501,258
879,741,115	903,420,618	886,902,543	871,370,990	827,994,281	721,172,673	580,785,549
10,826,236,786	11,827,130,708	12,069,952,542	12,209,013,755	13,011,311,292	12,684,166,020	12,164,695,833
9,967,018,675	10,944,177,350	11,206,132,519	11,363,464,045	12,212,239,558	11,993,494,024	11,617,238,814
92.06%	92.53%	92.84%	93.07%	93.86%	94.55%	95.50%



令和2年度 足立区介護保険特別会計事故繰越繰越計算書

款	項	事業名	支出負担 行為額	左の内訳	
				支出済額	支出未済額
1 総務費	1 総務管理費	介護保険一般事務	31,900,000	0	31,900,000
合 計			31,900,000	0	31,900,000

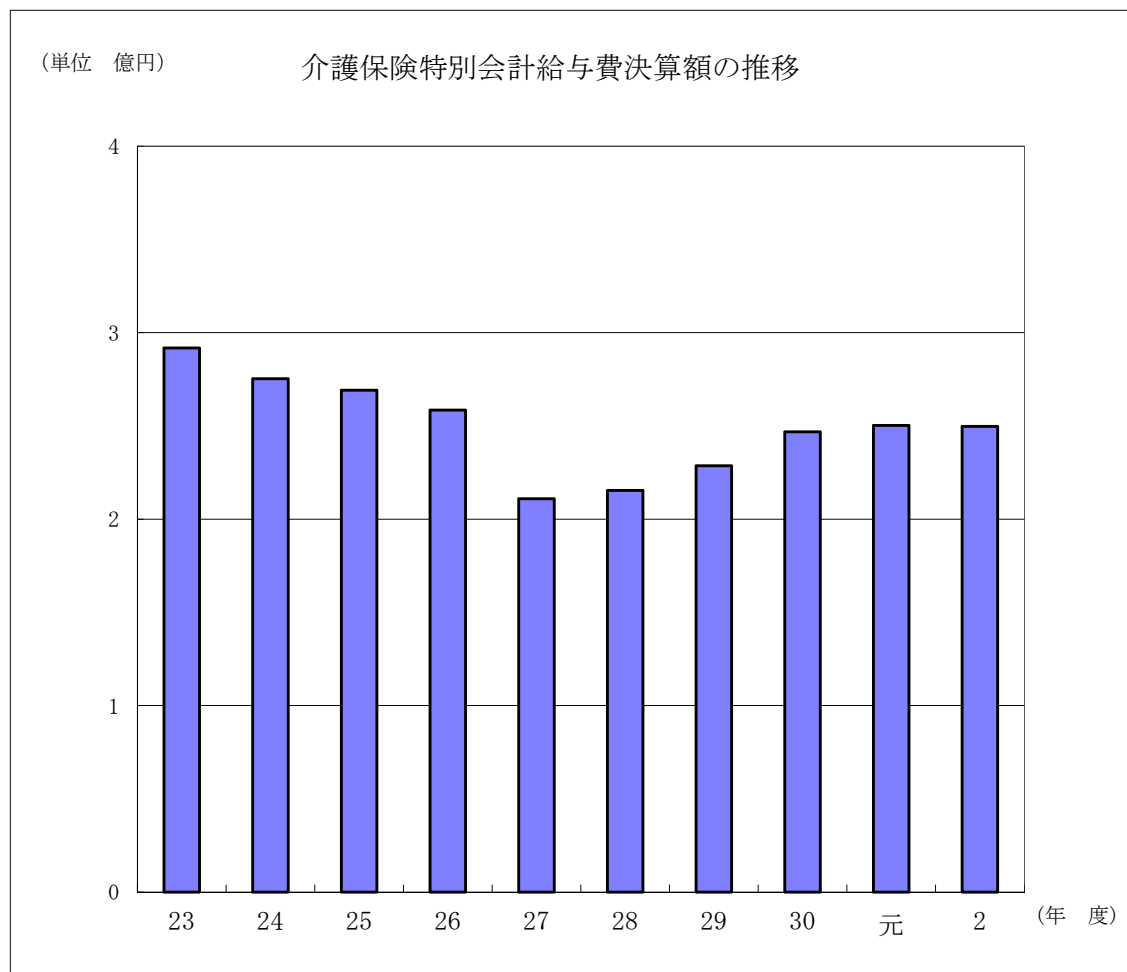
(単位 円)

支出負担行為 予 定 額	翌 年 度 繰 越 額	左 の 財 源 の 内 訳			説 明
		既 収 入 特 定 財 源	未 収 入 特 定 財 源	一 般 財 源	
			国・都支出金		
31,900,000	31,900,000	0	0	31,900,000	足立区高齢者保健福祉計画・介護保険事業計画の改定に係る調査及び次期計画作成支援委託について、委託事業者が校正作業や遅延の状況を十分に把握しないまま、在宅勤務である担当者の作業処理と業務責任者がリモートで確認する流れのもとで、校正原稿の修正漏れや誤りが繰り返されて作業が遅れた。その結果、委託した業務内容のうち3種類の冊子の印刷が契約期間内(令和3年3月31日)に履行できないこととなり、納品の完了に1ヶ月程度の期間を要するため。
31,900,000	31,900,000	0	0	31,900,000	

給与費決算額の推移（介護保険特別会計）

款名	年			
	23	24	25	26
1 総務費	291,822,903	275,283,387	269,259,659	258,456,722
合計	291,822,903	275,283,387	269,259,659	258,456,722

※給与費＝給料＋職員手当等（共済費は含まず）



(単位 円)

度					
27	28	29	30	元	2
211,040,266	215,365,623	228,747,925	246,775,871	250,333,843	249,798,073
211,040,266	215,365,623	228,747,925	246,775,871	250,333,843	249,798,073





## 後期高齢者医療特別会計

## 歳入・歳出決算総括表（後期高齢者医療特別会計）

款名		決算額（円）	
		令和元年度	令和2年度
歳入	1 後期高齢者医療保険料	6,166,375,095	6,347,515,183
	2 使用料及び手数料	4,800	6,600
	3 広域連合支出金	17,141,304	43,926,347
	4 繰入金	8,785,516,000	8,977,973,000
	5 繰越金	42,048,490	219,467,405
	6 諸収入	518,664,093	537,016,547
歳入合計		15,529,749,782	16,125,905,082
歳出	1 総務費	308,340,704	347,399,479
	2 保険給付費	306,880,000	312,690,000
	3 分担金及び負担金	14,114,461,273	14,544,127,238
	4 保健事業費	498,866,600	494,126,834
	5 諸支出金	81,733,800	278,416,740
	6 予備費	0	0
歳出合計		15,310,282,377	15,976,760,291
歳入歳出差引額		219,467,405	149,144,791
内訳	翌年度へ繰り越すべき財源	0	0
	実質収支額	219,467,405	149,144,791

増 減		構成比 (%)		款 名	
増減額 (円)	率 (%)	令和元年度	令和2年度		
181,140,088	2.94	39.71	39.36	1	後期高齢者医療保険料
1,800	37.50	0.00	0.00	2	使用料及び手数料
26,785,043	156.26	0.11	0.27	3	広域連合支出金
192,457,000	2.19	56.57	55.68	4	繰 入 金
177,418,915	421.94	0.27	1.36	5	繰 越 金
18,352,454	3.54	3.34	3.33	6	諸 収 入
596,155,300	3.84	100.00	100.00	歳 入 合 計	
39,058,775	12.67	2.01	2.18	1	総 務 費
5,810,000	1.89	2.01	1.96	2	保 険 給 付 費
429,665,965	3.04	92.19	91.03	3	分 担 金 及 び 負 担 金
-4,739,766	-0.95	3.26	3.09	4	保 健 事 業 費
196,682,940	240.64	0.53	1.74	5	諸 支 出 金
0	0.00	0.00	0.00	6	予 備 費
666,477,914	4.35	100.00	100.00	歳 出 合 計	
-70,322,614	-32.04	—	—	歳入歳出差引額	
0	0.00	—	—	内 訳	翌年度へ繰り越すべき財源
-70,322,614	-32.04	—	—		実質収支額

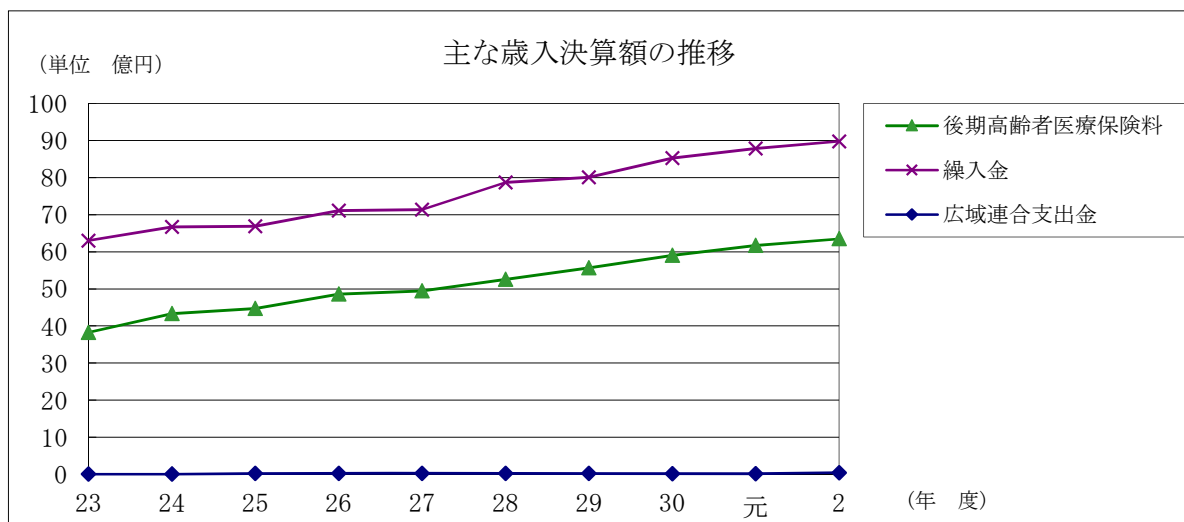
決算額の推移（後期高齢者医療特別会計）

歳入

款	年度	決			
		23	24	25	26
1 後期高齢者医療保険料		3,825,570,102	4,329,394,951	4,472,394,399	4,859,405,254
2 使用料及び手数料		5,100	4,200	3,000	7,500
3 広域連合支出金		3,608,358	3,609,913	19,807,079	22,219,951
4 繰入金		6,302,889,000	6,668,774,000	6,688,548,000	7,108,664,000
5 繰越金		220,886,927	277,755,830	224,789,440	139,301,629
6 諸収入		303,629,564	313,125,371	409,854,643	413,096,828
歳入合計		10,656,589,051	11,592,664,265	11,815,396,561	12,542,695,162

歳出

款	年度	決			
		23	24	25	26
1 総務費		251,051,462	258,457,242	253,766,034	283,650,509
2 保険給付費		226,380,000	238,000,000	243,390,000	247,800,000
3 分担金及び負担金		9,453,491,821	10,354,368,820	10,595,715,474	11,376,328,408
4 保健事業費		215,100,564	234,090,183	353,396,192	392,157,471
5 諸支出金		232,809,374	282,958,580	229,827,232	164,848,414
6 予備費		0	0	0	0
歳出合計		10,378,833,221	11,367,874,825	11,676,094,932	12,464,784,802

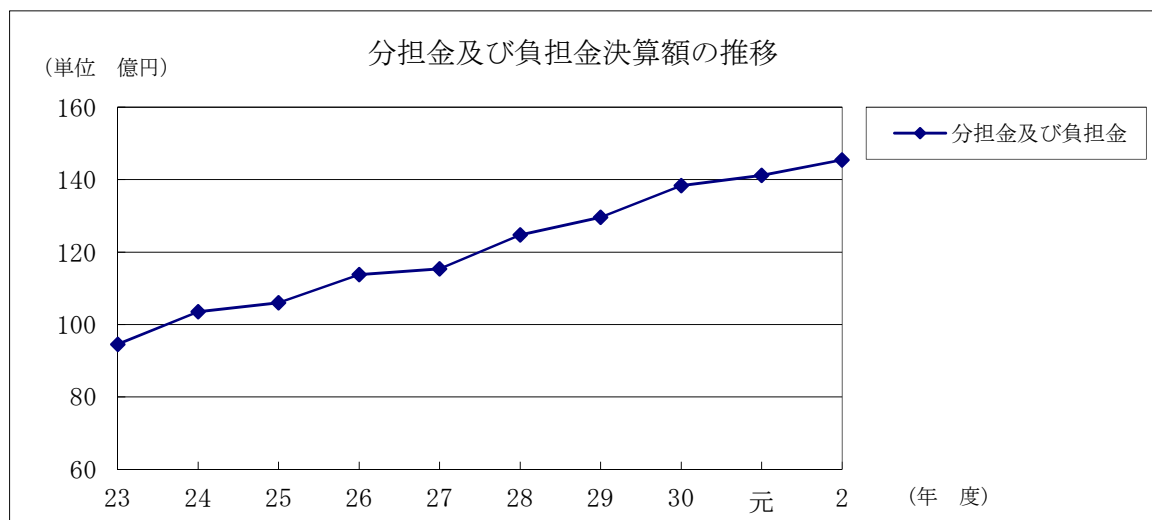


(単位 円)

算 額					
27	28	29	30	元	2
4,942,986,419	5,259,080,482	5,569,369,445	5,905,151,068	6,166,375,095	6,347,515,183
6,900	6,000	6,300	9,300	4,800	6,600
23,654,265	23,937,390	23,098,600	15,367,687	17,141,304	43,926,347
7,137,527,000	7,868,351,000	8,011,000,000	8,531,436,000	8,785,516,000	8,977,973,000
77,910,360	68,303,657	104,133,130	126,408,246	42,048,490	219,467,405
454,236,265	433,248,881	491,671,821	504,534,666	518,664,093	537,016,547
12,636,321,209	13,652,927,410	14,199,279,296	15,082,906,967	15,529,749,782	16,125,905,082

(単位 円)

算 額					
27	28	29	30	元	2
263,635,078	300,656,763	271,304,400	326,387,615	308,340,704	347,399,479
255,360,000	255,430,000	286,020,000	292,530,000	306,880,000	312,690,000
11,539,836,519	12,474,878,045	12,956,412,475	13,836,923,224	14,114,461,273	14,544,127,238
413,370,381	423,396,249	438,754,875	489,026,220	498,866,600	494,126,834
95,815,574	94,433,223	120,379,300	95,991,418	81,733,800	278,416,740
0	0	0	0	0	0
12,568,017,552	13,548,794,280	14,072,871,050	15,040,858,477	15,310,282,377	15,976,760,291



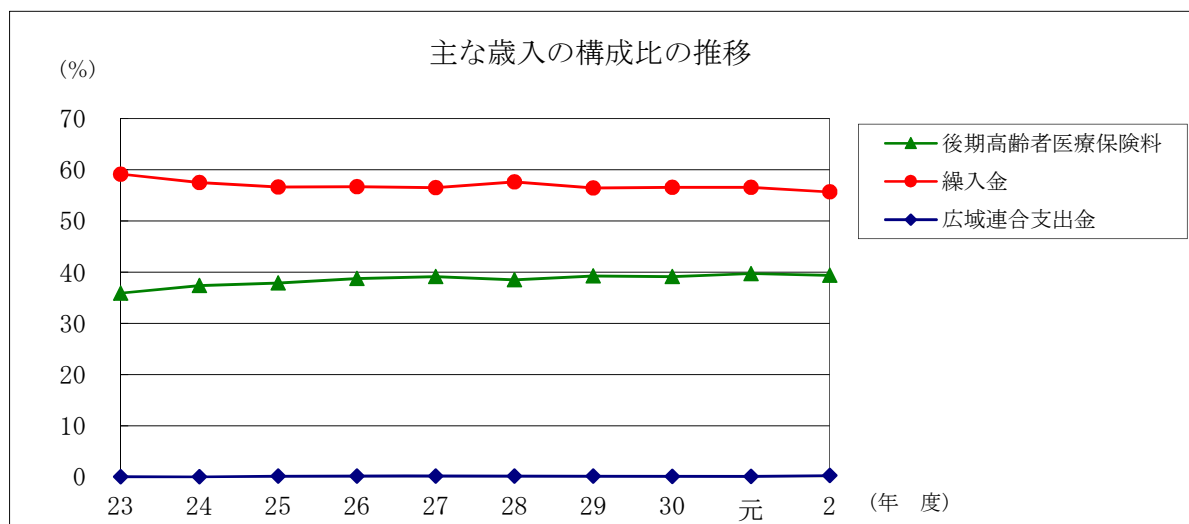
構成比の推移（後期高齢者医療特別会計）

歳入

款	年度	構				
		23	24	25	26	27
1 後期高齢者医療保険料		35.90	37.35	37.85	38.74	39.12
2 使用料及び手数料		0.00	0.00	0.00	0.00	0.00
3 広域連合支出金		0.03	0.03	0.17	0.18	0.19
4 繰入金		59.15	57.52	56.61	56.68	56.48
5 繰越金		2.07	2.40	1.90	1.11	0.62
6 諸収入		2.85	2.70	3.47	3.29	3.59
歳入合計		100.00	100.00	100.00	100.00	100.00

歳出

款	年度	構				
		23	24	25	26	27
1 総務費		2.42	2.27	2.17	2.27	2.10
2 保険給付費		2.18	2.09	2.08	1.99	2.03
3 分担金及び負担金		91.08	91.09	90.75	91.27	91.82
4 保健事業費		2.07	2.06	3.03	3.15	3.29
5 諸支出金		2.24	2.49	1.97	1.32	0.76
6 予備費		0.00	0.00	0.00	0.00	0.00
歳出合計		100.00	100.00	100.00	100.00	100.00

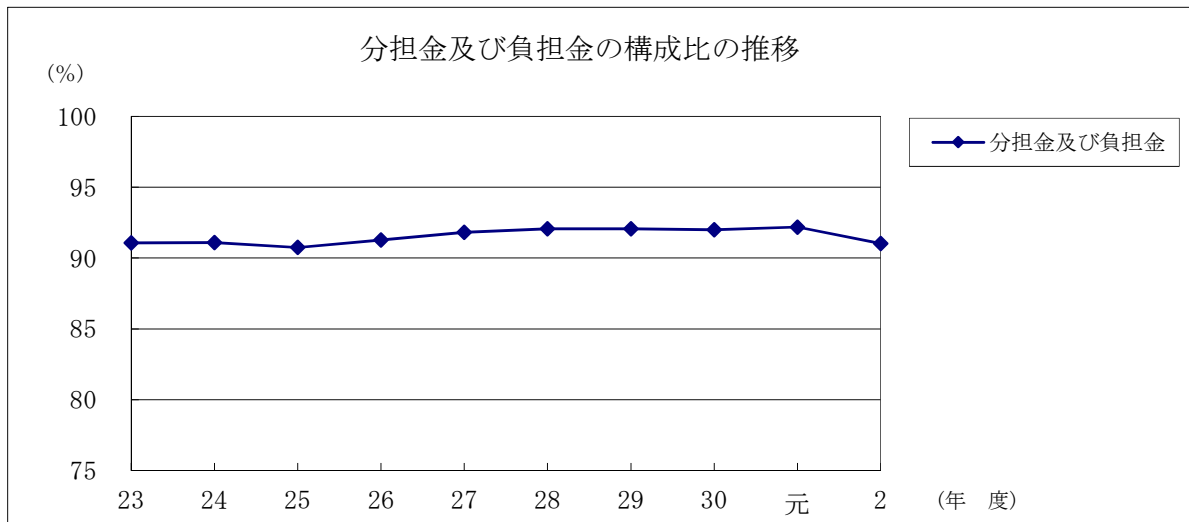


(単位 %)

成 比					款
28	29	30	元	2	
38.52	39.22	39.15	39.71	39.36	1 後期高齢者医療保険料
0.00	0.00	0.00	0.00	0.00	2 使用料及び手数料
0.18	0.16	0.10	0.11	0.27	3 広域連合支出金
57.63	56.42	56.56	56.57	55.68	4 繰入金
0.50	0.74	0.84	0.27	1.36	5 繰越金
3.17	3.46	3.35	3.34	3.33	6 諸収入
100.00	100.00	100.00	100.00	100.00	歳入合計

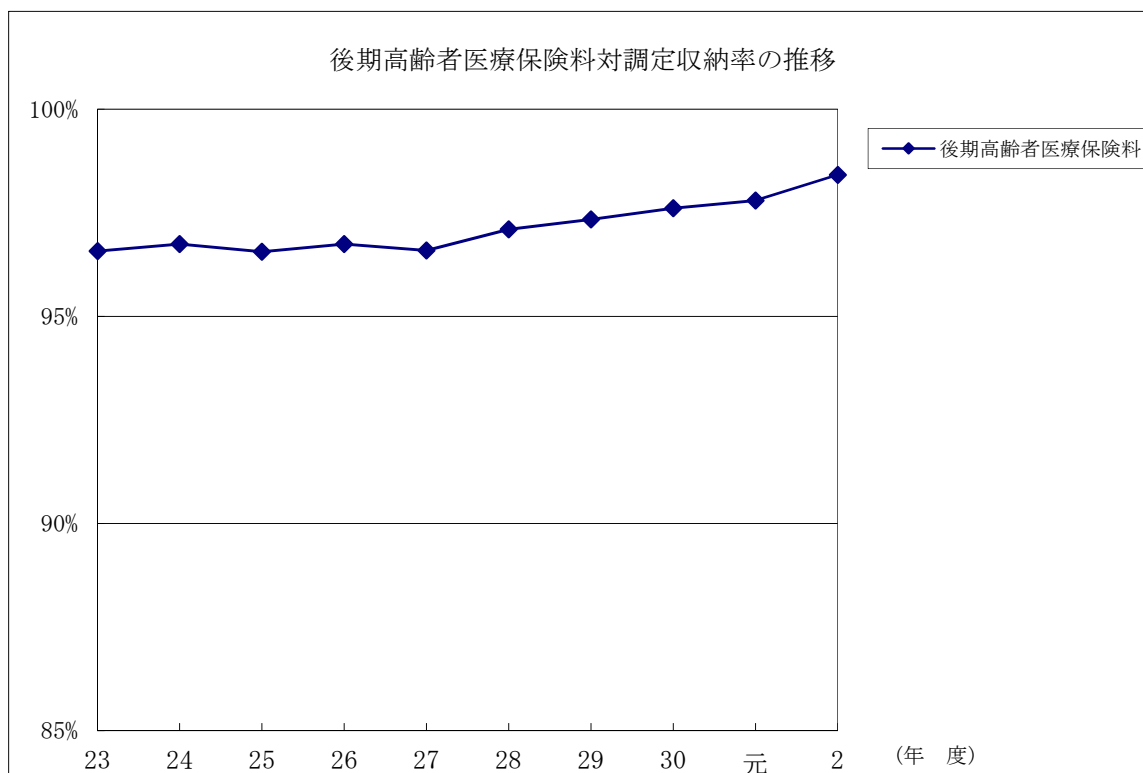
(単位 %)

成 比					款
28	29	30	元	2	
2.22	1.93	2.17	2.01	2.18	1 総務費
1.89	2.03	1.94	2.01	1.96	2 保険給付費
92.07	92.07	92.00	92.19	91.03	3 分担金及び負担金
3.12	3.12	3.25	3.26	3.09	4 保健事業費
0.70	0.85	0.64	0.53	1.74	5 諸支出金
0.00	0.00	0.00	0.00	0.00	6 予備費
100.00	100.00	100.00	100.00	100.00	歳出合計



主な対調定収納率の推移（後期高齢者医療特別会計）

科 目				収 納			
款	項	目	節	23	24	25	26
1	後期高齢者医療保険料						
	1	後期高齢者医療保険料		96.57%	96.74%	96.56%	96.75%
		1	普通徴収分	93.18%	93.83%	93.47%	93.84%
			1 現年分	96.93%	96.83%	96.86%	96.98%
			2 滞納繰越分	30.64%	32.49%	29.85%	34.57%
		2	特別徴収分	100.33%	100.34%	100.33%	100.36%
			1 特別徴収分	100.33%	100.34%	100.33%	100.36%





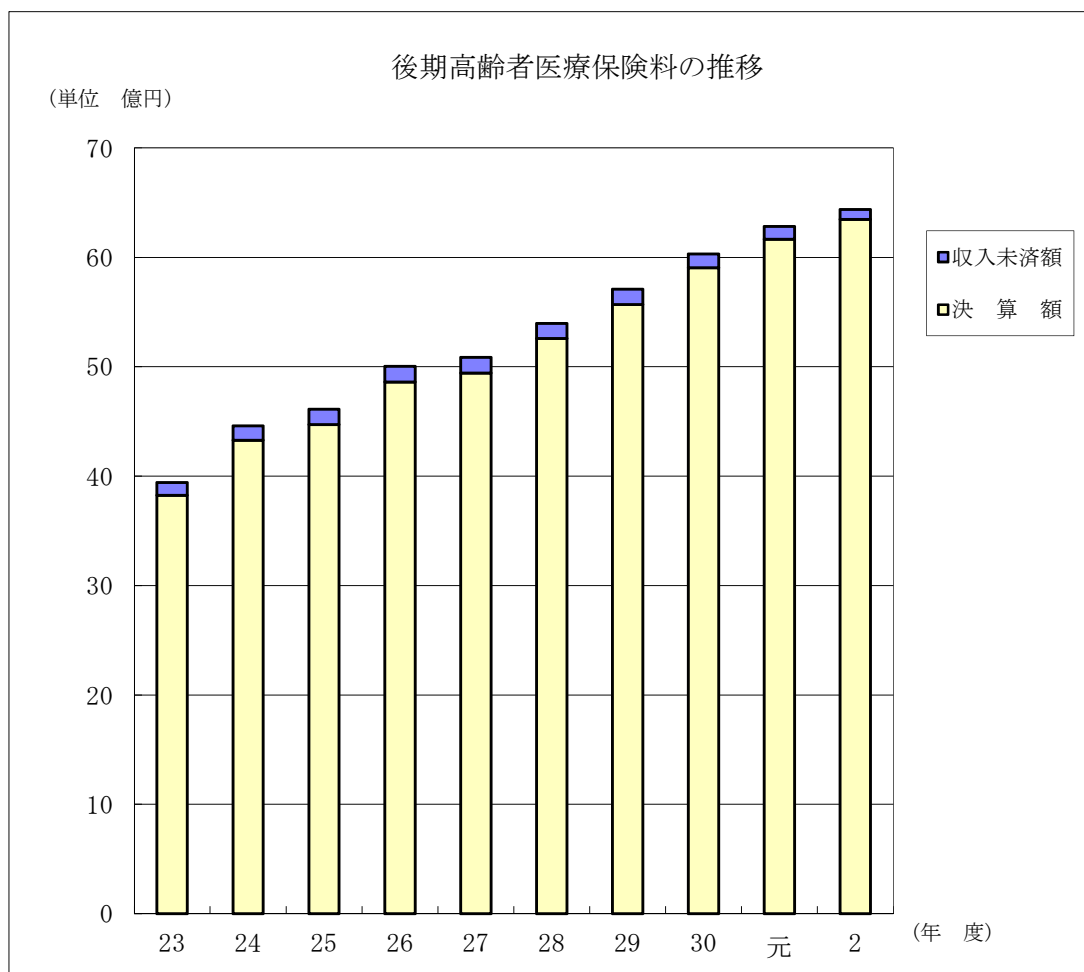
率					
27	28	29	30	元	2
96.58%	97.10%	97.33%	97.60%	97.79%	98.41%
93.80%	94.63%	94.94%	95.48%	95.77%	96.73%
96.96%	97.11%	97.32%	97.61%	97.88%	98.64%
32.70%	43.90%	41.58%	45.22%	39.98%	41.46%
100.26%	100.29%	100.37%	100.35%	100.29%	100.34%
100.26%	100.29%	100.37%	100.35%	100.29%	100.34%

主な収入未済額・不納欠損額の推移（後期高齢者医療特別会計）

(1) 後期高齢者医療保険料

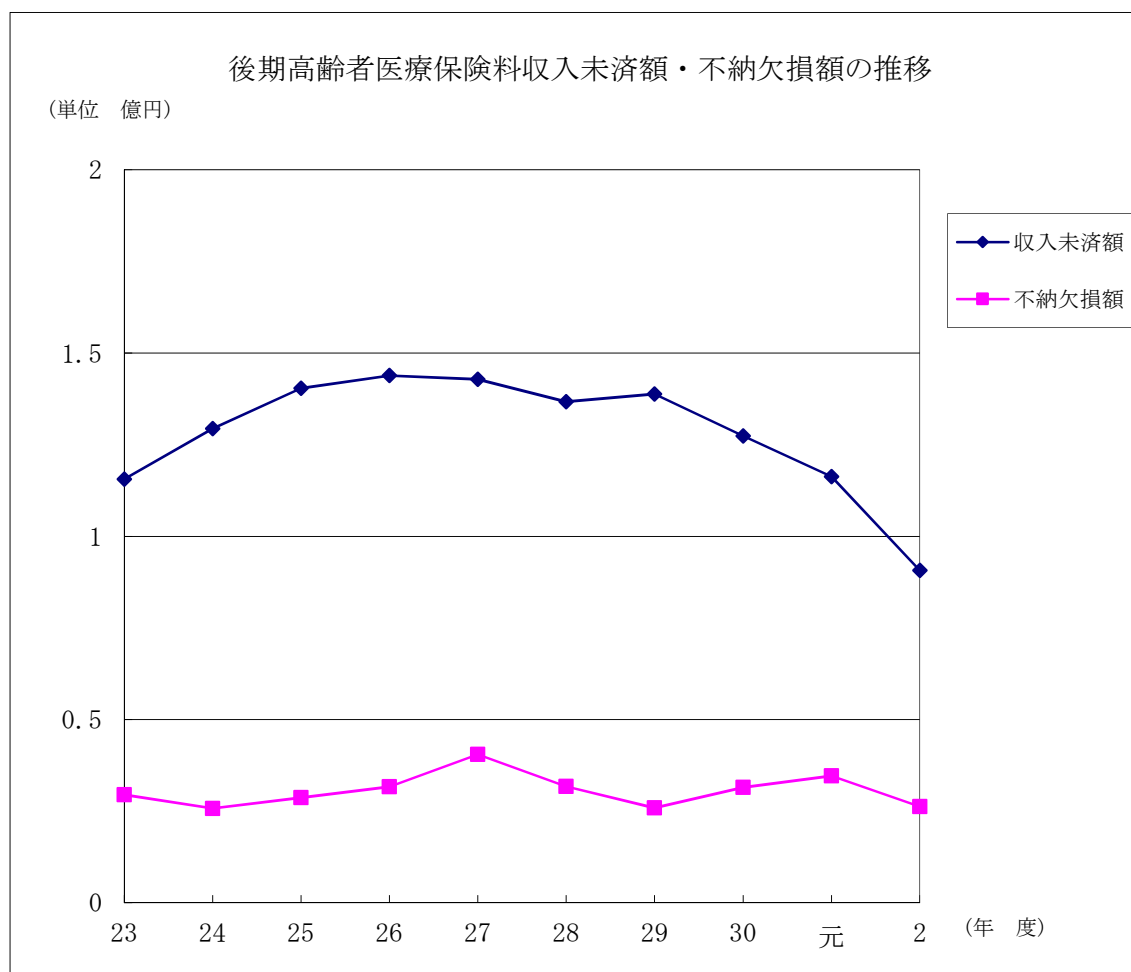
科 目		年			
款	項	23	24	25	
1	後期高齢者医療保険料				
	1 後期高齢者医療保険料				
		収入未済額	115,633,480	129,384,441	140,389,124
		不納欠損額	29,471,222	25,768,452	28,731,426
		計	145,104,702	155,152,893	169,120,550
	(参考)	調 定 額	3,961,412,306	4,475,116,980	4,631,899,103
		決 算 額	3,825,570,102	4,329,394,951	4,472,394,399
		収 納 率	96.57%	96.74%	96.56%

※後期高齢者医療保険料の時効は高齢者の医療の確保に関する法律第160条により2年である。



(単位 円)

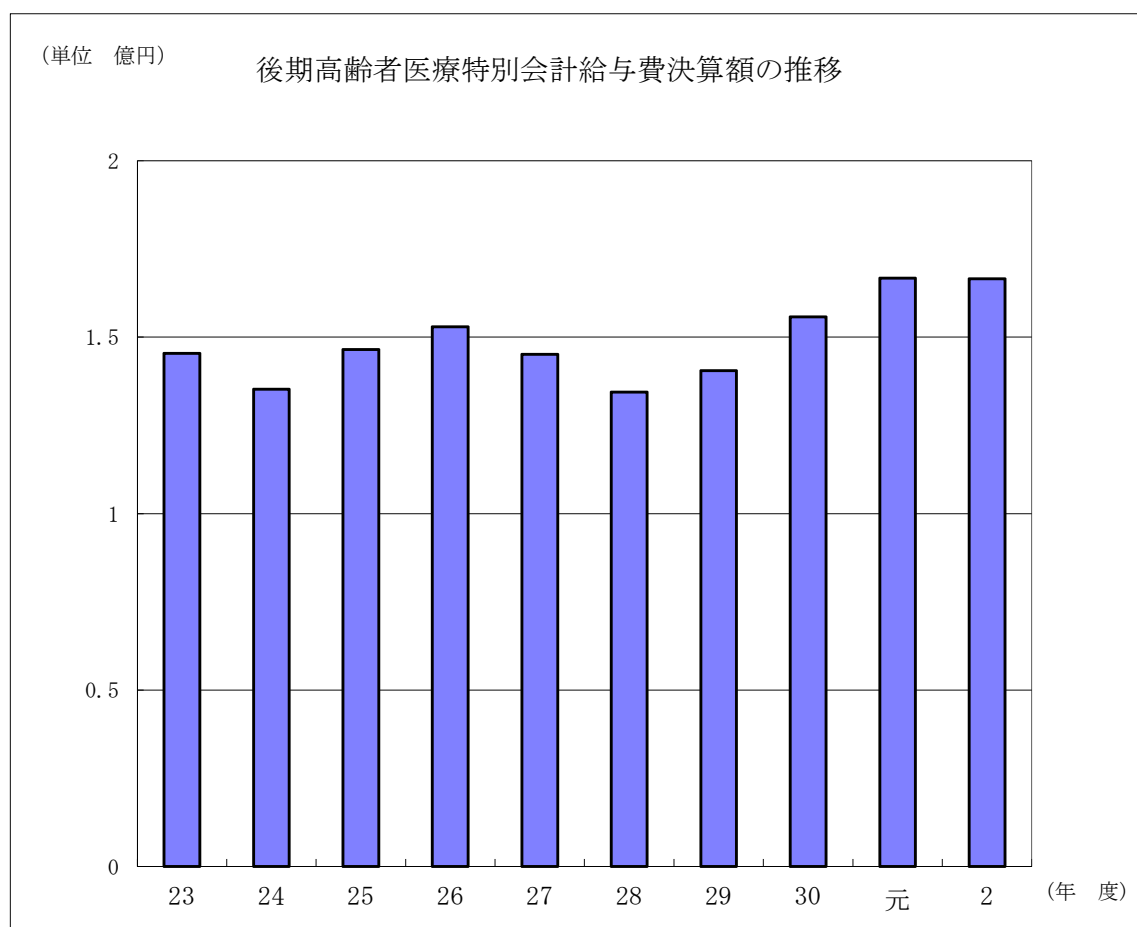
度						
26	27	28	29	30	元	2
143,851,099	142,826,938	136,696,286	138,860,988	127,372,266	116,316,331	90,709,328
31,719,406	40,499,996	31,741,270	25,938,253	31,530,794	34,670,040	26,243,820
175,570,505	183,326,934	168,437,556	164,799,241	158,903,060	150,986,371	116,953,148
5,022,856,724	5,117,815,499	5,416,243,238	5,721,926,286	6,050,057,988	6,305,543,966	6,449,944,431
4,859,405,254	4,942,986,419	5,259,080,482	5,569,369,445	5,905,151,068	6,166,375,095	6,347,515,183
96.75%	96.58%	97.10%	97.33%	97.60%	97.79%	98.41%



給与費決算額の推移（後期高齢者医療特別会計）

款名	年			
	23	24	25	26
1 総務費	145,402,352	135,266,148	146,505,466	152,912,578
合計	145,402,352	135,266,148	146,505,466	152,912,578

※給与費＝給料＋職員手当等（共済費は含まず）



(単位 円)

度					
27	28	29	30	元	2
145,151,992	134,450,140	140,493,621	155,736,466	166,725,538	166,523,174
145,151,992	134,450,140	140,493,621	155,736,466	166,725,538	166,523,174



# 財 産

(令和3年3月31日現在)

## 財産総括の推移

区 分		面 積 ・ 件 数					
年 度		23	24	25	26	27	
1 公 有 財 産		—	—	—	—	—	
(1) 土 地 及 び 建 物	土地	3,345,964.90㎡	3,343,132.56㎡	3,353,035.97㎡	3,360,011.79㎡	3,378,843.74㎡	
	建物	1,191,281.64㎡	1,191,526.45㎡	1,198,780.21㎡	1,168,755.22㎡	1,161,408.47㎡	
① 行 政 財 産	土地	3,202,708.28㎡	3,196,773.19㎡	3,202,358.99㎡	3,154,866.31㎡	3,170,573.91㎡	
	建物	1,162,239.00㎡	1,167,857.99㎡	1,147,455.29㎡	1,141,582.76㎡	1,139,663.95㎡	
公 用	庁 舎	土地	33,779.50㎡	33,767.45㎡	34,099.15㎡	34,099.15㎡	34,099.15㎡
		建物	90,304.51㎡	90,304.51㎡	90,304.51㎡	91,470.91㎡	91,470.91㎡
	その他の施設	土地	23,289.84㎡	23,129.42㎡	22,602.67㎡	23,715.06㎡	23,720.61㎡
		建物	19,321.37㎡	19,230.79㎡	19,530.52㎡	18,602.73㎡	15,609.37㎡
公 共 用	学 校	土地	1,214,145.46㎡	1,210,644.31㎡	1,211,115.35㎡	1,213,718.76㎡	1,211,531.03㎡
		建物	709,688.87㎡	713,089.97㎡	700,781.40㎡	704,722.97㎡	704,722.97㎡
	公 園	土地	1,398,791.34㎡	1,401,098.11㎡	1,402,887.92㎡	1,411,336.67㎡	1,422,638.24㎡
		建物	14,269.58㎡	14,297.55㎡	14,290.09㎡	14,359.79㎡	14,352.02㎡
	保 育 園 等	土地	24,633.17㎡	27,473.29㎡	26,174.65㎡	24,852.31㎡	23,746.40㎡
		建物	22,666.80㎡	23,954.62㎡	23,643.77㎡	24,024.40㎡	23,615.85㎡
その他の施設	土地	508,068.97㎡	500,660.61㎡	505,479.25㎡	447,144.36㎡	454,838.48㎡	
	建物	305,987.87㎡	306,980.55㎡	298,905.00㎡	288,401.96㎡	289,892.83㎡	
② 普 通 財 産	土地	143,256.62㎡	146,359.37㎡	150,676.98㎡	205,145.48㎡	208,269.83㎡	
	建物	29,042.64㎡	23,668.46㎡	51,324.92㎡	27,172.46㎡	21,744.52㎡	
(2) 物 権		2件	2件	2件	2件	2件	
(3) 有 価 証 券		0件	0件	0件	0件	0件	
(4) 出 資 による権利		14件	13件	13件	13件	14件	
2 物 品		3,031点	3,065点	2,990点	3,008点	3,064点	
3 債 権		11件	11件	10件	9件	9件	
4 基 金		21件	21件	20件	19件	20件	
合 計 (円)		983,670,560,449	952,863,684,093	957,172,769,789	967,233,859,989	994,670,555,673	

※ 道路及び橋りょう、河川については記載しない。

※ 物品については、取得価格100万円以上のものを記載した。

※ 決算年度末現在で残高が0となった財産は、件数から除外した。



					金額 (円)
28	29	30	元	2	
—————	—————	—————	—————	—————	978,932,007,392
3,384,479.90㎡	3,375,044.66㎡	3,417,909.60㎡	3,417,949.68㎡	3,370,310.86㎡	725,399,533,000
1,186,323.89㎡	1,186,100.93㎡	1,206,104.66㎡	1,194,836.88㎡	1,155,179.88㎡	235,255,103,000
3,171,826.70㎡	3,156,542.56㎡	3,166,936.17㎡	3,160,413.96㎡	3,161,189.52㎡	674,212,370,000
1,147,137.76㎡	1,160,339.61㎡	1,175,945.71㎡	1,159,613.86㎡	1,134,876.58㎡	232,573,240,000
34,259.57㎡	34,732.16㎡	34,715.87㎡	33,909.23㎡	32,335.81㎡	6,370,314,000
91,470.91㎡	91,470.91㎡	90,217.35㎡	90,217.35㎡	89,200.73㎡	45,643,503,000
21,979.14㎡	18,912.56㎡	18,913.13㎡	18,068.13㎡	18,068.13㎡	4,763,671,000
15,382.57㎡	15,475.86㎡	15,066.18㎡	13,980.73㎡	13,753.93㎡	2,684,638,000
1,202,797.95㎡	1,192,130.09㎡	1,192,113.02㎡	1,192,009.09㎡	1,175,337.18㎡	247,369,561,000
704,960.51㎡	717,481.35㎡	740,551.36㎡	728,055.42㎡	705,662.43㎡	91,503,589,000
1,432,318.91㎡	1,432,165.63㎡	1,439,268.54㎡	1,440,471.74㎡	1,452,617.91㎡	322,019,882,000
14,352.90㎡	14,351.09㎡	14,359.47㎡	14,378.81㎡	14,381.33㎡	4,873,472,000
23,789.81㎡	22,506.08㎡	21,152.16㎡	19,215.58㎡	19,215.58㎡	4,040,705,000
21,808.54㎡	21,168.54㎡	20,396.22㎡	19,648.37㎡	19,648.37㎡	2,419,697,000
456,681.32㎡	456,096.04㎡	460,773.45㎡	456,740.19㎡	463,614.91㎡	89,648,237,000
299,162.33㎡	300,391.86㎡	295,355.13㎡	293,333.18㎡	292,229.79㎡	85,448,341,000
212,653.20㎡	218,502.10㎡	250,973.43㎡	257,535.72㎡	209,121.34㎡	51,187,163,000
39,186.13㎡	25,761.32㎡	30,158.95㎡	35,223.02㎡	20,303.30㎡	2,681,863,000
2件	2件	2件	2件	2件	135,044,000
0件	0件	0件	0件	0件	0
14件	14件	14件	14件	14件	18,142,327,392
3,388点	3,830点	3,817点	3,735点	3,678点	9,331,681,180
8件	8件	8件	8件	8件	4,024,494,419
20件	20件	21件	20件	21件	177,955,538,752
1,028,764,024,632	1,044,795,304,694	1,148,344,452,572	1,159,467,004,548	—————	1,170,243,721,743

1 公有財産 (1) 土地及び建物 [ 総 括 ]

区 分			土 地 ( 地 積 ) m <sup>2</sup>				木 造 ( 延 面			
			前 年 度 末		決 算 年 度 中		前 年 度 末		決 算 年 度 中	
			現 在 高		増	減	現 在 高		増	減
政 府	公 用	庁 舎	33,909.23	672.80	2,246.22	32,335.81				
		消 防 施 設								
		その他の施設	18,068.13			18,068.13	89.42			
	公 共 用	学 校	1,192,009.09	411.56	17,083.47	1,175,337.18	4,001.98		127.45	
		公 園	1,440,471.74	12,758.84	612.67	1,452,617.91	398.85			
保 育 園 等		19,215.58			19,215.58					
その他の施設		456,740.19	13,346.61	6,471.89	463,614.91	594.10	492.35			
産	行 政 財 産 計	3,160,413.96	27,189.81	26,414.25	3,161,189.52	5,084.35	492.35	127.45		
普 通 財 産	山 林									
		池 沼								
	そ の 他	257,535.72	7,992.25	56,406.63	209,121.34	468.31	127.45	549.11		
	普 通 財 産 計	257,535.72	7,992.25	56,406.63	209,121.34	468.31	127.45	549.11		
総 計			3,417,949.68	35,182.06	82,820.88	3,370,310.86	5,552.66	619.80	676.56	

建 物								
積 ) m <sup>2</sup>	非 木 造 ( 延 面 積 ) m <sup>2</sup>				延 面 積 計 m <sup>2</sup>			
	前 年 度 末 現 在 高	決 算 年 度 中		決 算 年 度 末 現 在 高	前 年 度 末 現 在 高	決 算 年 度 中		決 算 年 度 末 現 在 高
		増	減			増	減	
	90,217.35	1,166.40	2,183.02	89,200.73	90,217.35	1,166.40	2,183.02	89,200.73
89.42	13,891.31		226.80	13,664.51	13,980.73		226.80	13,753.93
3,874.53	724,053.44	1,090.70	23,356.24	701,787.90	728,055.42	1,090.70	23,483.69	705,662.43
398.85	13,979.96	9.24	6.72	13,982.48	14,378.81	9.24	6.72	14,381.33
	19,648.37			19,648.37	19,648.37			19,648.37
1,086.45	292,739.08	279.33	1,875.07	291,143.34	293,333.18	771.68	1,875.07	292,229.79
5,449.25	1,154,529.51	2,545.67	27,647.85	1,129,427.33	1,159,613.86	3,038.02	27,775.30	1,134,876.58
46.65	34,754.71	26,481.45	40,979.51	20,256.65	35,223.02	26,608.90	41,528.62	20,303.30
46.65	34,754.71	26,481.45	40,979.51	20,256.65	35,223.02	26,608.90	41,528.62	20,303.30
5,495.90	1,189,284.22	29,027.12	68,627.36	1,149,683.98	1,194,836.88	29,646.92	69,303.92	1,155,179.88

(2) 物 権

(単位 m<sup>2</sup>)

区 分	前年度末 現 在 高	決算年度中 増 減 高	決算年度末 現 在 高
梅田五丁目第二児童遊園 地役権	274.09	0	274.09
東京都市計画道路事業 補助第258号線用地 地上権	1,385.72	0	1,385.72
合 計	1,659.81	0	1,659.81

(3) 有価証券

(単位 円)

区 分	前年度末 現 在 額	決算年度中 増 減 額	決算年度末 現 在 額
該当なし	0	0	0
合 計	0	0	0

(4) 出資による権利

(単位 円)

区 分	前年度末 現 在 高	決算年度中 増 減 高	決算年度末 現 在 高	
公益財団法人 東京しごと財団	5,000,000	0	5,000,000	出捐金
足立区土地開発公社	5,000,000	0	5,000,000	出捐金
公益財団法人 リバーフロント研究所	1,000,000	0	1,000,000	出捐金
公益財団法人 足立区体育協会	500,000,000	0	500,000,000	出捐金
公益財団法人 足立区勤労福祉サー ビスセンター	500,000,000	0	500,000,000	出捐金
首都圏新都市鉄道株式会社	13,064,000,000	0	13,064,000,000	出資金
一般財団法人 道路管理センター	42,110,000	0	42,110,000	出捐金
公益財団法人 暴力団追放運動推進都 民センター	15,217,392	0	15,217,392	出捐金
公益財団法人 足立区生涯学習振興公 社	530,000,000	0	530,000,000	出捐金
足立市街地開発株式会社	3,022,000,000	0	3,022,000,000	出資金
北千住都市開発株式会社	30,000,000	0	30,000,000	出資金
地方公共団体金融機構	28,000,000	0	28,000,000	出捐金
株式会社 ジェイコム東京	375,000,000	0	375,000,000	出資金
一般財団法人 足立区観光交流協会	25,000,000	0	25,000,000	出捐金
合 計	18,142,327,392	0	18,142,327,392	

## 2 物 品

※価格100万円以上集計  
(単位 点)

種 目	品 名	前 年 度 末 現 在 高	増	減	決 算 年 度 末 現 在 高
机類	実習机	12	0	0	12
	閲覧テーブル	4	1	0	5
	長テーブル	10	0	0	10
	変型テーブル	1	0	0	1
	演卓	1	0	0	1
椅子類	アームチェア	7	0	0	7
	特殊椅子	2	0	0	2
	長椅子	2	0	0	2
	長型腰掛	6	0	0	6
棚箱庫類	書架（背板なし）	25	2	0	27
	書棚（背板あり）	27	0	0	27
	整理棚	29	0	0	29
	物品棚	6	0	0	6
	オーディオラック	4	2	0	6
	陳列ケース	9	0	0	9
	保管庫	3	0	0	3
	整理戸棚	113	0	0	113
	食器キャビネット	2	0	1	1
	ファイリングキャビネット	18	0	0	18
	更衣ロッカー	13	0	0	13
	スクールロッカー	24	0	0	24
	ロッカー	62	1	0	63
	金庫	1	0	0	1
	靴箱	30	0	0	30
収納庫	6	0	0	6	
台類	立台	1	0	0	1
	機器台	17	0	0	17
	陳列台	1	0	0	1
	物置台	1	0	0	1
	作業台	2	0	0	2
	実験台	1	0	0	1
	厨房用置台	1	0	0	1
	調理台	6	0	0	6
	収納台車	11	0	0	11
	洗面ユニット	37	0	0	37
	カウンター	20	0	0	20
架立掛類	つい立	1	0	0	1
	間仕切	8	2	0	10
事務機器類	印刷機	1	0	0	1
	丁合機	1	0	1	0
	用紙計数機	5	0	0	5
	紙折機	2	0	0	2
	文書検索機	1	0	0	1
情報処理機器類	データ処理装置	11	0	0	11
	パーソナルコンピューター	25	2	1	26
	回線信号変換器	3	0	0	3
	ルーター	2	0	0	2
	ディスク装置	3	0	0	3

種 目	品 名	前 年 度 末 現 在 高	増	減	決 算 年 度 末 現 在 高
	ディスプレイ	19	9	15	13
	プリンター	3	0	1	2
	OCR装置	16	0	4	12
	カーソル移動器	3	0	0	3
	図形入力装置	1	0	0	1
	インターフェース	1	0	0	1
図書標本模型類	地図	2	0	0	2
	標本	2	0	0	2
	模型	16	0	0	16
音響機器類	ステレオ装置	3	0	0	3
	遠隔操作卓	6	0	0	6
	音響調整卓	11	0	0	11
	編集装置	2	0	0	2
	放送装置	40	0	2	38
	拡声装置	16	1	0	17
	スピーカー	9	0	0	9
	アンプ	15	0	0	15
	ディスクレコーダー	1	0	0	1
	音響装置	16	2	2	16
	マイクロホンミキサー	1	0	0	1
	マイクロホン	2	0	0	2
	集音機	2	0	0	2
	リモートコントローラー	4	0	0	4
冷暖房空調機器類	換気扇	10	0	0	10
	空気清浄機	3	0	0	3
	除湿機	2	0	0	2
	FF暖房機	45	0	0	45
	ストーブ	3	0	0	3
	パネルヒーター	6	0	0	6
	ルームクーラー	26	0	3	23
	冷却器	2	0	0	2
	エアコンディショナー	648	16	26	638
照明器具類	合図灯	1	0	0	1
	照明灯	3	0	0	3
	照明装置	27	0	0	27
	調光機	22	0	1	21
	舞台照明ライト	9	0	0	9
標示器具類	案内表示板	14	0	0	14
	銘板	1	0	0	1
	掲示板	1	0	0	1
	電子黒板	4	0	1	3
	情報表示装置	2	0	0	2
	パネル	2	0	0	2
	出退表示盤	9	0	0	9
	時計	3	0	0	3
	時計装置	1	0	0	1
装飾美術幕旗類	置物	1	0	0	1
	校章	5	0	0	5
	タペストリー	1	0	0	1
	彫塑	46	0	1	45

種 目	品 名	前 年 度 末 現 在 高	増	減	決 算 年 度 末 現 在 高
	ブロンズ像	23	0	0	23
	レリーフ	3	0	0	3
	絵画	27	0	0	27
	掛軸	3	0	0	3
	版画	16	0	0	16
	複製画	2	0	0	2
	行事用テント	2	2	0	4
	どん帳	15	0	0	15
	旗	1	0	0	1
	舞台用幕	14	0	2	12
	出土品	1	0	1	0
寝具縫製器具類	裁縫台	1	0	0	1
厨房器具類	給湯機	6	0	0	6
	湯沸器	10	0	0	10
	殺菌庫	1	0	0	1
	食器消毒機	2	0	0	2
	食器消毒保管庫	406	25	29	402
	食器洗浄機	109	6	7	108
	冷蔵庫	28	1	1	28
	冷凍庫	5	0	1	4
	真空冷却機	19	2	2	19
	コーヒーメーカー	1	0	0	1
	洗米機	1	0	0	1
	揚物器	9	0	0	9
	オーブン	28	0	1	27
	オーブントースター	1	0	0	1
	回転がま	125	9	5	129
	コンロ	3	0	0	3
	炊飯器	3	0	0	3
	流し	31	0	0	31
	配膳車	9	0	5	4
清掃器具類	ごみかご	2	0	0	2
	ごみ焼却器	3	0	1	2
	ダストドラム	1	0	0	1
	生ごみ処理機	3	0	2	1
防災器具類	救助袋	2	3	0	5
	火災報知機	9	1	0	10
	警報装置	2	0	0	2
	消防ポンプ	89	1	0	90
	給水タンク	1	0	0	1
	給水分配装置	1	0	0	1
電気機器類	太陽発電機器	16	0	0	16
	蓄電器	12	0	0	12
	整流器	1	0	0	1
	インバーター	3	0	0	3
	電源装置	4	0	0	4
	制御盤	3	0	0	3
	電圧調整器	8	0	0	8
	機器監視装置	3	0	0	3
通信機器類	電話交換機	12	21	1	32

種 目	品 名	前 年 度 末 現 在 高	増	減	決 算 年 度 末 現 在 高
	電話自動応答録音機	2	0	0	2
	同報無線受信装置	84	2	48	38
	無線送受信装置	5	0	0	5
	固定系親局装置	1	0	0	1
	通報盤	1	0	0	1
	非常通報装置	1	0	0	1
	分配器	2	0	0	2
工事機器類	コンベア	1	0	0	1
工作機器類	排水ポンプ	3	0	0	3
	陶芸窯	21	0	2	19
	穴掘機	1	0	0	1
計測試験器具類	電力記録計	1	0	0	1
	地震計	2	0	0	2
	水質検査測定器	1	0	1	0
	距離測量器	2	0	0	2
	測量機セット	0	1	0	1
	遺伝子増幅装置	3	1	0	4
	液体クロマトグラフ装置	3	0	0	3
	原子吸光炎光共用分光分析装置	1	0	0	1
	分光光度計	2	0	0	2
	脂肪測定器	2	0	0	2
写真光学機器類	映画フィルム	2	0	0	2
	映写機	4	0	0	4
	映写装置	2	0	0	2
	スクリーン	2	0	0	2
	映像プレーヤー	1	0	0	1
	切換器	1	0	0	1
	調整卓	12	0	1	11
	テレビカメラ	6	0	0	6
	テレビ放送装置	1	0	0	1
	モニターテレビ	5	0	0	5
	スイッチャー卓	1	0	0	1
	ビデオカメラ	5	0	0	5
	ビデオカメラ装置	1	0	0	1
	ビデオ装置	21	0	0	21
	ビデオテープレコーダー	1	0	0	1
	ビデオプロジェクター	26	5	2	29
	ビデオディスクレコーダー	0	4	0	4
	ビデオ編集機	1	0	0	1
	編集卓	1	0	0	1
	カメラ	1	0	0	1
	オーバーヘッドカメラ	3	0	1	2
	スライド映写機	1	0	0	1
	顕微鏡	2	0	0	2
	天体望遠鏡駆動装置	1	0	0	1
	交換レンズ	8	0	0	8
理化学機器類	蒸留器	1	0	0	1
	洗浄機	3	0	0	3
	滅菌器	1	0	0	1
	ドラフトチャンバー	5	0	0	5



種 目	品 名	前 年 度 末 現 在 高	増	減	決 算 年 度 末 現 在 高
	水槽	20	0	1	19
	プラネタリウム	1	0	0	1
	プラネタリウム付属投影機	1	0	0	1
	無菌操作箱	2	0	0	2
医療機器類	血球計数装置	1	0	0	1
	歯科診療ユニット	9	0	0	9
	心電計	1	0	0	1
	聴力測定器	1	0	0	1
	補聴器特性試験装置	3	0	0	3
	物理療法機器	32	0	3	29
	医療キャビネット	1	0	0	1
	ベッドロッカー	1	0	0	1
	移乗装置	3	0	0	3
	介助リフト	7	1	1	7
	ストレッチャー	3	0	0	3
体育器具類	ゴールポスト	1	0	0	1
	バスケットゴール	121	0	1	120
	バックネット	2	0	0	2
	防球スクリーン	1	0	0	1
	防球フェンス	2	0	0	2
	体育用マット	1	0	0	1
	トランポリン	3	2	1	4
	トレーニングマシン	2	0	1	1
	プールフロア	1	0	0	1
	アスレチック遊具	2	0	0	2
	はん登棒	1	0	0	1
	プール	4	0	0	4
	ブランコ	2	0	0	2
	得点標示器	1	0	0	1
音楽機器類	チャイム	1	0	0	1
	ティンパニー	1	0	0	1
	和太鼓	2	0	0	2
	チェロ	1	0	0	1
	ハーブ	1	0	0	1
	クラリネット	1	0	0	1
	チューバ	2	0	0	2
	ファゴット	1	0	0	1
	ピアノ	63	0	0	63
工作物類	移動詰所	9	2	0	11
	移動便所	91	0	0	91
	組立移動バラック	3	0	0	3
	格納庫	24	0	0	24
	自転車置場	3	0	0	3
	物置	6	0	0	6
船舶車両類	貨物兼乗用自動車	2	0	0	2
	貨物自動車	18	2	2	18
	緊急指定特殊車	1	0	0	1
	軽自動車	8	0	0	8
	乗用自動車	5	0	0	5
	道路パトロール車	4	1	1	4

種 目	品 名	前 年 度 末 現 在 高	増	減	決 算 年 度 末 現 在 高
その他車両類	ショベルローダー	4	0	0	4
	トラクターショベル	1	0	0	1
	トラッククレーン車	1	0	0	1
	起震車	1	0	0	1
	清掃車	1	0	0	1
	グラウンド整備車	1	0	0	1
雑具類	スプリンクラー	1	0	0	1
	防潮板	3	0	0	3
	鏡	2	0	0	2
	乾燥機	1	0	0	1
	洗濯機	4	0	2	2
	浴槽	11	0	2	9
	ろ過器	80	0	1	79
	シャワー	10	0	0	10
	電気炉	4	0	0	4
	神輿	1	0	0	1
	ミニ列車	5	0	0	5
	タイムカプセル	1	0	0	1
	羽目板	1	0	0	1
	舞台	1	0	0	1
	舞台吊物装置	35	0	0	35
	カーゲート	4	0	0	4
	自動改札機	16	0	0	16
	自動料金精算機	9	0	0	9
	駐車票発行機	9	0	0	9
	階段	1	0	0	1
	車椅子階段昇降機	1	0	0	1
	ゴンドラ	5	0	0	5
	昇降機	9	0	0	9
	受付番号表示装置	2	1	0	3
	自動券売機	1	0	0	1
	自動販売機	1	0	0	1
	製袋機	1	0	0	1
	ポンプ	16	1	0	17
	操作盤	4	0	0	4
	センサー	5	0	0	5
動物	ミゼットホース	1	0	1	0
	合 計	3,735	132	189	3,678

## 3 債 権

(単位 円)

区 分	前年度末 現在額	決算年度中 増減額	決算年度末 現在額
育英資金貸付金	415,190,720	43,536,800	458,727,520
応急小口資金貸付金	4,035,248	-1,076,794	2,958,454
婦人福祉資金貸付金	541,380	-270,780	270,600
足立区土地開発公社運用資金貸付金	2,415,732,353	1,075,297,511	3,491,029,864
特別養護老人ホーム等建設用地取得資金貸付金	61,041,000	-9,130,000	51,911,000
特別養護老人ホーム等施設整備費貸付金	16,471,000	-1,974,000	14,497,000
災害援護資金貸付金（国制度）	3,128,567	-600,012	2,528,555
災害援護資金貸付金（都制度）	3,214,290	-642,864	2,571,426
合 計	2,919,354,558	1,105,139,861	4,024,494,419

(注) 決算年度の歳入に係る債権以外の債権について記載

## 4 基 金

## (1) 積立基金

(単位 円)

区 分	前年度末 現在高	決算年度中 増 減 高	決算年度末 現在高	決算年度末 内 訳
育英資金積立基金	1,335,368,546	120,172,094	1,455,540,640	積立基金合同運用  地方債等 103,656,587,304円  定期預金等 73,588,951,448円
公共施設建設資金積立基金	37,519,408,412	395,483,673	37,914,892,085	
財政調整基金	37,788,047,010	9,392,385,500	47,180,432,510	
地域福祉振興基金	4,541,716,236	-731,679,649	3,810,036,587	
義務教育施設建設等資金積立基金 (※)	47,808,493,827	4,216,244,385	52,024,738,212	
住宅等対策資金積立基金	21,389,753	-19,977,519	1,412,234	
減債基金	11,299,461,233	-999,883,852	10,299,577,381	
一般区営住宅改修整備資金積立基金	1,769,323,750	136,822,480	1,906,146,230	
環境基金	372,611,433	-632,703	371,978,730	
文化芸術振興基金	168,630,504	-8,842,712	159,787,792	
竹の塚鉄道立体化及び関連都市計画事業資金積立基金	7,317,144,481	-1,589,314,288	5,727,830,193	
協働・協創パートナー基金	219,786,082	-1,198,367	218,587,715	
緑の基金	1,278,514,226	-24,098,465	1,254,415,761	
子ども・子育て施設整備基金	829,137,966	-17,674,680	811,463,286	
大学病院施設等整備基金	4,347,583,711	4,727,452	4,352,311,163	
防災減災対策整備基金	4,002,862,691	1,704,403,818	5,707,266,509	
あだち子どもの未来応援基金	0	100,000,000	100,000,000	
介護保険給付準備基金	3,624,002,144	325,119,580	3,949,121,724	
合 計	164,243,482,005	13,002,056,747	177,245,538,752	

※「義務教育施設建設資金積立基金」から名称変更

## (2) 運用基金

(単位 円)

区 分	前年度末 現在高	決算年度中 増減高	決算年度末 現在高	決算年度末 内 訳
高額療養資金及び高額介護等資金貸付基金	100,000,000	0	100,000,000	普通預金
公共料金支払基金	600,000,000	0	600,000,000	普通預金
国民健康保険出産費資金貸付基金	10,000,000	0	10,000,000	普通預金
合 計	710,000,000	0	710,000,000	—————

## 基金合計

(単位 円)

	前年度末 現在高	決算年度中 増減高	決算年度末 現在高	
—————	164,953,482,005	13,002,056,747	177,955,538,752	—————



令和2年度 足立区各会計決算概要参考資料

令和3年9月発行

発行 足立区

編集 足立区 会計管理室

東京都足立区中央本町一丁目17番1号

03-3880-5111 内線3211