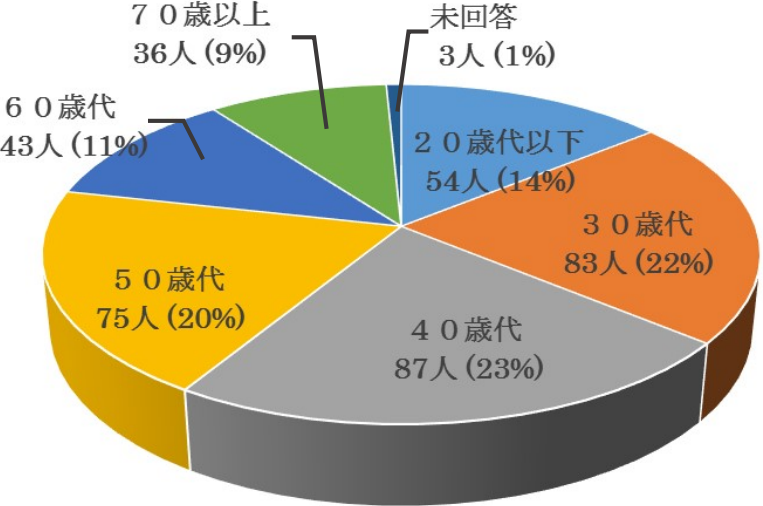
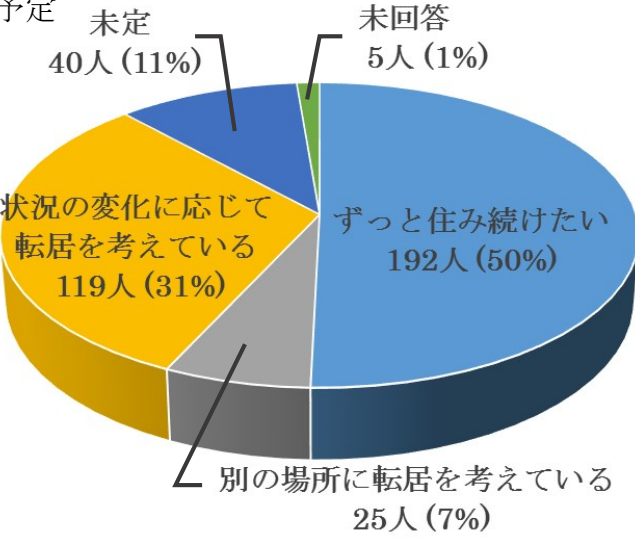
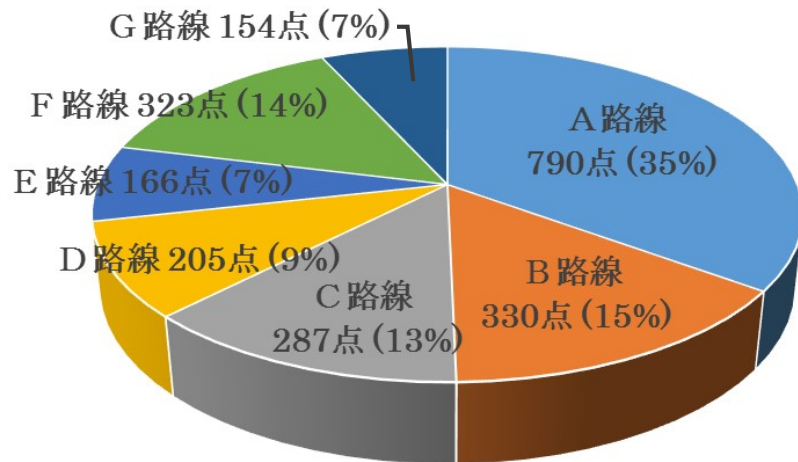


件名	綾瀬駅東口周辺地区におけるアンケート結果について																																																				
所管部課名	市街地整備室 まちづくり課																																																				
内容	<p>1 無作為抽出アンケート概要</p> <table border="1" data-bbox="475 495 1465 748"> <thead> <tr> <th>項目</th> <th>内容</th> </tr> </thead> <tbody> <tr> <td>アンケート実施期間</td> <td>令和3年10月1日(金)～31日(日)</td> </tr> <tr> <td>配布数</td> <td>1,000票</td> </tr> <tr> <td>回収数</td> <td>381票</td> </tr> <tr> <td>回収率</td> <td>38.1%</td> </tr> </tbody> </table> <p>2 アンケート結果</p> <p>(1) 回答者属性</p> <p>ア 年齢層</p>  <table border="1" data-bbox="630 907 1396 1411"> <caption>年齢層別回答者数</caption> <thead> <tr> <th>年齢層</th> <th>人数</th> <th>割合</th> </tr> </thead> <tbody> <tr> <td>20歳以下</td> <td>54人</td> <td>14%</td> </tr> <tr> <td>30歳代</td> <td>83人</td> <td>22%</td> </tr> <tr> <td>40歳代</td> <td>87人</td> <td>23%</td> </tr> <tr> <td>50歳代</td> <td>75人</td> <td>20%</td> </tr> <tr> <td>60歳代</td> <td>43人</td> <td>11%</td> </tr> <tr> <td>70歳以上</td> <td>36人</td> <td>9%</td> </tr> <tr> <td>未回答</td> <td>3人</td> <td>1%</td> </tr> </tbody> </table> <p>イ 将来的な居住予定</p>  <table border="1" data-bbox="710 1456 1348 1993"> <caption>将来的な居住予定</caption> <thead> <tr> <th>居住予定</th> <th>人数</th> <th>割合</th> </tr> </thead> <tbody> <tr> <td>ずっと住みたい</td> <td>192人</td> <td>50%</td> </tr> <tr> <td>状況の変化に応じて転居を考えている</td> <td>119人</td> <td>31%</td> </tr> <tr> <td>別の場所に転居を考えている</td> <td>25人</td> <td>7%</td> </tr> <tr> <td>未定</td> <td>40人</td> <td>11%</td> </tr> <tr> <td>未回答</td> <td>5人</td> <td>1%</td> </tr> </tbody> </table>	項目	内容	アンケート実施期間	令和3年10月1日(金)～31日(日)	配布数	1,000票	回収数	381票	回収率	38.1%	年齢層	人数	割合	20歳以下	54人	14%	30歳代	83人	22%	40歳代	87人	23%	50歳代	75人	20%	60歳代	43人	11%	70歳以上	36人	9%	未回答	3人	1%	居住予定	人数	割合	ずっと住みたい	192人	50%	状況の変化に応じて転居を考えている	119人	31%	別の場所に転居を考えている	25人	7%	未定	40人	11%	未回答	5人	1%
項目	内容																																																				
アンケート実施期間	令和3年10月1日(金)～31日(日)																																																				
配布数	1,000票																																																				
回収数	381票																																																				
回収率	38.1%																																																				
年齢層	人数	割合																																																			
20歳以下	54人	14%																																																			
30歳代	83人	22%																																																			
40歳代	87人	23%																																																			
50歳代	75人	20%																																																			
60歳代	43人	11%																																																			
70歳以上	36人	9%																																																			
未回答	3人	1%																																																			
居住予定	人数	割合																																																			
ずっと住みたい	192人	50%																																																			
状況の変化に応じて転居を考えている	119人	31%																																																			
別の場所に転居を考えている	25人	7%																																																			
未定	40人	11%																																																			
未回答	5人	1%																																																			

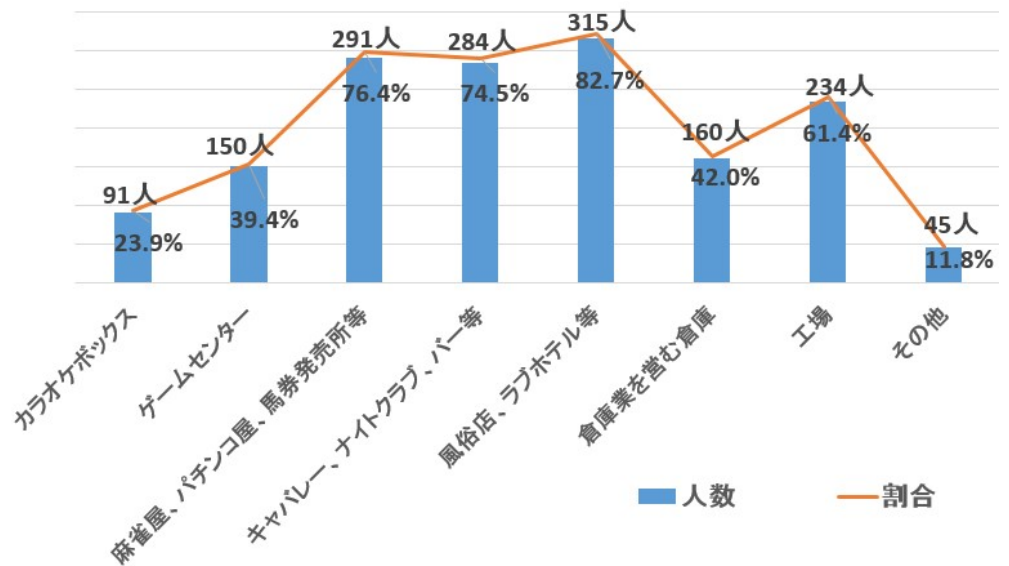
(2) 回答内容

ア A～G路線（次頁の路線図参照）のうちから利用頻度の高い順に上位3つを記入してください。

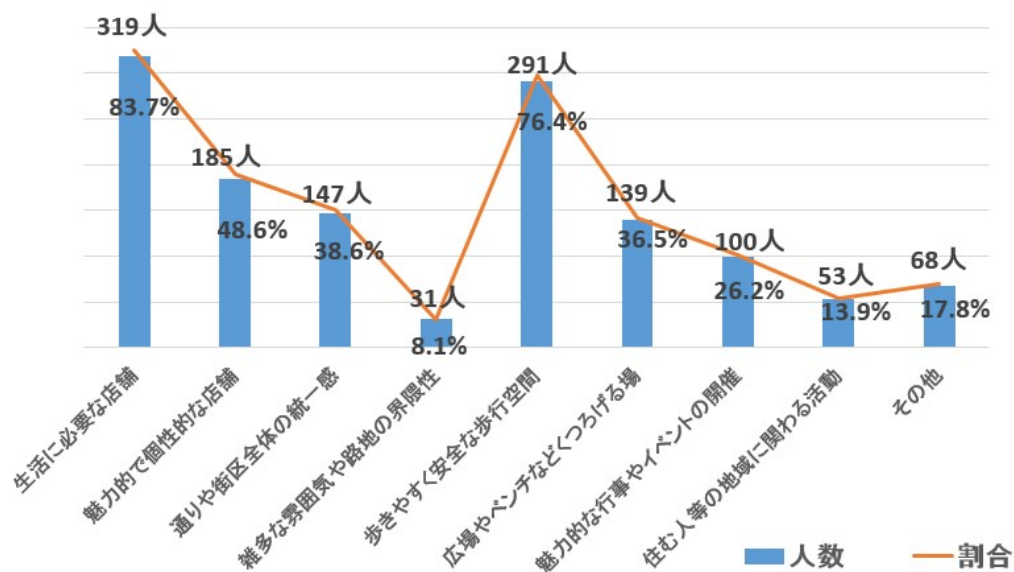


（1位に3点、2位に2点、3位に1点とし、点数化したもの）

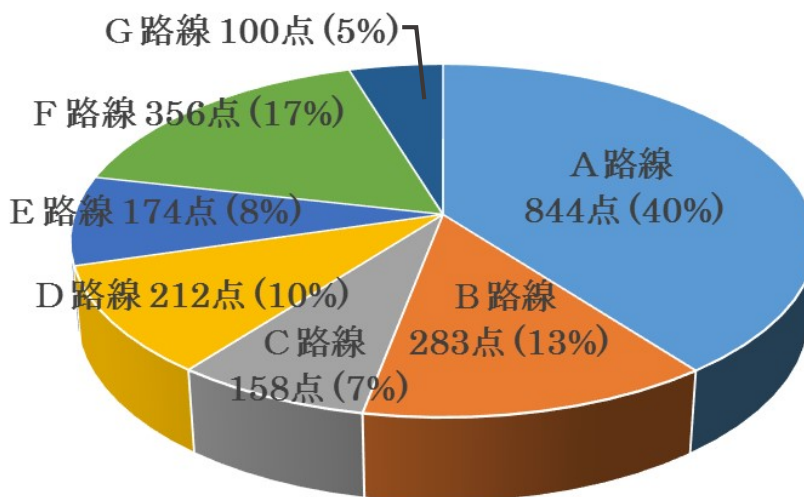
イ 日常的に利用している通りで、ふさわしくないと思う用途はどのようなものですか（複数回答可）。



ウ まちのにぎわいとして東口周辺地区に必要なものは何ですか（複数回答可）。



エ 東口周辺地区でもっとにぎわってほしい通り（路線図参照）はどこですか。



（1位に3点、2位に2点、3位に1点とし、点数化したもの）

