

ポスターコンクール 入賞作品紹介!!

足立区最優秀賞

金賞（中学生の部）



第十二中学校 3年
高橋 理羽さん

金賞（小学生の部）

東京都優秀賞



中川小学校 6年
後藤 有乃さん

金賞（高校生の部）



足立高等学校 2年
加山 裕婷さん

目次

- 🐼 ポスターコンクール金賞作品・・・1
- 🐼 ポスターコンクール銀賞作品・・・2
- 🐼 ポスターコンクール銅賞作品・・・3
- 🐼 ポスターコンクール佳作作品①・・・4
- 🐼 ポスターコンクール佳作作品②・・・5
- 🐼 エラビ→シール総選挙結果発表！・・・6
- 🐼 地域別投票率一覧・・・・・・・・・・7
- 🐼 地域別投票率ランキング発表！・・・8



銀賞作品


小学生



栗原小学校1年
あかばやし みくる
赤林 美来さん



舎人小学校6年
なかやま まさと
中山 雅人さん



弥生小学校6年
ゆげ はると
湯瀬 遥斗さん

中学生



第一中学校3年
あきやま しろう子
秋山 正汰さん



第七中学校2年
くすはし ゆかり
楠橋 優花里さん



新田中学校2年
みくだ ももか
福田 百花さん

高校生



足立高等学校2年
あかほり さやな
赤堀 沙耶菜さん



足立学園高等学校3年
さかい りょうせい
酒井 亮星さん



足立学園高等学校3年
なかね けんご
中根 健吾さん

銅賞作品

小学生



弥生小学校2年
菊田 絢さん



千寿第八小学校5年
牧千夏さん



桜花小学校5年
岸本美優里さん



舎人小学校6年
守屋愛理さん




千寿第八小学校6年
島袋 優さん



梅島小学校5年
山内 菜奈さん


中学生



第十四中学校1年
金城 知佳さん



第十中学校3年
松本 心さん



新田中学校2年
清水 彩喜さん



第十四中学校2年
山元 香凜さん



第十中学校2年
征矢 菜月子さん



第十四中学校1年
吉澤 りんさん

高校生



足立高等学校2年
藤井 詩乃さん



足立学園高等学校2年
藤原 翔太さん



足立高等学校2年
堀内 優さん



足立学園高等学校2年
山岸 煌琉さん



足立学園高等学校2年
塩崎 想太さん



足立学園高等学校3年
濃邊 泉さん

東京都入選

佳作作品


小学生



花保小学校6年
伊東 芹香さん



梅島小学校6年
堀口 結衣さん



千寿本町小学校3年
菅間 玲美さん



足立小学校2年
松田 紗世さん



千寿本町小学校4年
滝澤 優空さん



花保小学校5年
三浦 聖菜さん



弥生小学校6年
平田 悠真さん



東綾瀬小学校5年
宮内 月蒼さん




加平小学校6年
藤代 彩乃さん



中川小学校5年
森陽 仁さん

中学生



竹の塚中学校2年
泉原 漸さん



第一中学校2年
常盤 えまさん



第十中学校1年
小倉 気聖生さん



伊興中学校1年
濱中 佑空さん



第一中学校2年
栗田 咲良さん



西新井中学校1年
早川 侑里さん



淵江中学校2年
後藤 惺奈さん



第十四中学校2年
藤田 涼慶さん



第十四中学校2年
孫 諾さん



第十四中学校2年
水間 琴乃さん

1月23日(金)から2月15日(日)まで、アリオ西新井と区役所で入選作品のポスター展を、また2月7日(土)に銅賞までの受賞者の方々へ、表彰式を予定しておりましたが、2月8日(日)に衆議院議員選挙が行われたため中止となりました。

受賞者及び関係者の皆様、ポスター展と表彰式を楽しみにされていた方々には心よりお詫び申し上げます。

佳作作品

高校生



足立東高等学校2年
阿部 美穂さん



足立高等学校2年
市川 千晴さん



足立学園高等学校2年
岩浪 琉斗さん



足立高等学校1年
高橋 昂さん



足立高等学校2年
孫崎 柚華さん



足立高等学校2年
正村 琉人さん



足立高等学校2年
山口 愛夢さん



足立高等学校2年
山下 このはさん



足立高等学校2年
清水 花絆さん



足立学園高等学校3年
高岡 航平さん

応募数の推移

今年度は795作品の応募がありました。昨年度より272作品増え、過去最多の応募数となりました。特に中学生作品は昨年度より204作品、また高校生作品も58作品が増加し、初めて100作品を超えました。選挙管理委員会では、ポスターコンクールも含めて若年層が選挙に関心を持ってもらうことなど、投票率向上に向けた取組みを続けてまいります。

応募数の内訳

ご応募ありがとうございました！



	小学生	中学生	高校生	計
応募校数	43校	24校	4校	71校
応募作品数	162作品	496作品	137作品	795作品

エラビ→シール結果発表



投票の様子

10月の区民祭りと11月の文教大学華又祭りで実施したエラビ→シール総選挙の結果は、次のようになりました！

投票総数 2,158 票
(区民祭り 1,706 票 / 華又祭 452 票)



4位
(236票)



2位
(348票)



1位
(491票)



3位
(281票)



5位
(211票)

出前授業

足立区選挙管理委員会では、様々な学校で出前授業を行っています。

今年度は、先生方のご協力により、小学校2校で出前授業を実施しました。

アンケートには、以下のような意見が寄せられました。

まず全体の印象 両校ともに、

▶「楽しかった」「わかりやすかった」「選挙の大切さがわかった」という前向きな反応が圧倒的多数です。

また、

▶「18歳になったら選挙に行きたい」「親と行ってみたい」など、将来の参加意欲につながる記述がとて多く、出前授業の教育的効果が強く示されています。

今回の経験から、早い段階からの主権者教育の重要性が明らかになりました。来年度は小学校での出前授業にも力を入れていく予定です。

もちろん今まで通り、中学校も高校もその他の学校や機関からの出前授業もお受けします。

令和7年度出前授業実績(3月9日時点)

○講話と模擬選挙

- 亀田小学校、東栗原小学校
- 第一中学校、第四中学校、第十四中学校、伊興中学校
- 加賀中学校、東綾瀬中学校、花畑北中学校 (予定)
- 足立高校、足立学園 (予定) 足立西高校 (予定)

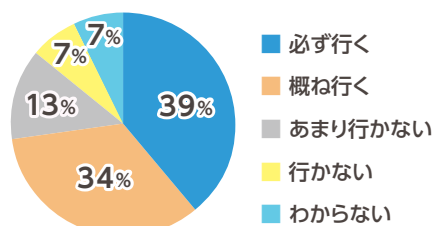
○選挙に関する講話

- 青井中学校、入谷中学校、栗島中学校
- 鹿浜菜の花中学校、竹の塚中学校

足立高校出前授業 アンケート結果

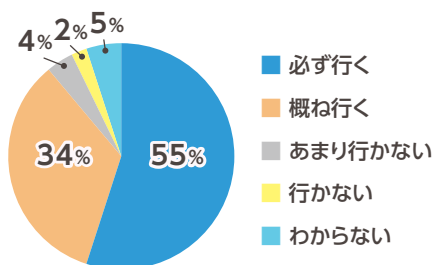
授業を受ける前

18歳になったら選挙に行きますか？



授業を受けた後

18歳になったら選挙に行きますか？



出前授業の様子

町丁目別地域投票率一覧

町丁目名	投票率	町丁目名	投票率
あ 青井一～六丁目	56.56%	千住元町	55.22%
足立一～四丁目	57.40%	千住柳町	58.97%
綾瀬一～七丁目	60.16%	た 竹の塚一～七丁目	56.83%
伊興一～五丁目	56.98%	辰沼一～二丁目	54.02%
伊興本町一～二丁目	58.06%	中央本町一～五丁目	58.38%
入谷一～九丁目	51.67%	椿一～二丁目	54.45%
梅島一～三丁目	57.97%	東和一～五丁目	58.49%
梅田一～八丁目	60.53%	な 舎人一～六丁目	56.01%
扇一～三丁目	56.21%	中川一～五丁目	59.45%
大谷田一～五丁目	54.52%	西綾瀬一～四丁目	57.14%
興野一～二丁目	55.65%	西新井一～七丁目	55.97%
小台一～二丁目	58.32%	西新井栄町一～三丁目	63.32%
か 加賀一～二丁目	51.68%	西新井本町一～五丁目	56.66%
加平一～三丁目	58.78%	西伊興一～四丁目	56.11%
北加平町	52.07%	西加平一～二丁目	61.11%
栗原一～四丁目	57.48%	西竹の塚一～二丁目	58.06%
弘道一～二丁目	53.84%	西保木間一～四丁目	55.67%
江北一～七丁目	55.56%	は 花畑一～八丁目	50.80%
古千谷本町一～四丁目	54.86%	東綾瀬一～三丁目	58.83%
さ 佐野一～二丁目	51.02%	東伊興一～四丁目	54.30%
皿沼一～三丁目	53.58%	東保木間一～二丁目	52.38%
鹿浜一～八丁目	53.47%	東六月町	55.12%
島根一～四丁目	57.37%	一ツ家一～四丁目	53.08%
新田一～三丁目	60.70%	日ノ出町	65.07%
神明一～三丁目	49.84%	平野一～三丁目	54.35%
神明南一～二丁目	55.86%	保木間一～五丁目	50.51%
関原一～三丁目	56.51%	保塚町	52.79%
千住一～五丁目	63.31%	堀之内一～二丁目	52.02%
千住曙町	63.53%	ま 南花畑一～五丁目	51.93%
千住旭町	60.97%	宮城一～二丁目	59.33%
千住東一～二丁目	63.38%	六木一～四丁目	50.89%
千住大川町	60.69%	本木一～二丁目	51.22%
千住河原町	60.03%	本木北町	58.35%
千住寿町	61.55%	本木西町	54.05%
千住桜木一～二丁目	56.93%	本木東町	56.15%
千住関屋町	68.07%	本木南町	52.28%
千住龍田町	60.59%	や 谷在家一～三丁目	53.94%
千住中居町	59.34%	谷中一～五丁目	56.17%
千住仲町	62.89%	柳原一～二丁目	58.74%
千住橋戸町	63.37%	ら 六月一～三丁目	54.03%
千住緑町一～三丁目	61.19%	六町一～四丁目	60.48%
千住宮元町	59.99%	総計	56.81%

※在外投票数を除いた数字

東京都の平均投票率(61.53%)と比べると、足立区の投票率は5ポイント程度低いね



投票率ランキングは次のページへ!

地域別投票率ランキング

総合1位の千住関屋町は足立区全体の投票率[56.81%]を11.26ポイントも上回っているよ!

総合

👑 千住関屋町 68.07%

👑 日ノ出町 65.07%

👑 千住曙町 63.53%



令和7年度執行の参議院議員選挙の投票率を地域別年代別にランキングにまとめたよ!
総合1位の地域では6割以上の方が投票してくれているんだ!
投票所で皆様をお待ちしています!

令和4年度執行参議院議員選挙地域別投票率総合ランキング

👑 千住関屋町 64.41%

👑 日ノ出町 61.95%

👑 千住東 59.65%

10代

👑 千住寿町 70.45%

👑 千住柳町 65.00%

👑 千住旭町 63.83%

20代

👑 千住関屋町 57.43%

👑 西加平一〜二丁目 55.05%

👑 千住柳町 54.50%

30代

👑 千住関屋町 66.57%

👑 日ノ出町 64.43%

👑 千住橋戸町 63.39%

40代

👑 千住橋戸町 68.31%

👑 千住仲町 68.23%

👑 千住宮元町 67.29%

50代

👑 日ノ出町 71.15%

👑 西新井栄町一〜三丁目 69.33%

👑 千住関屋町 69.30%

60代

👑 西加平一〜二丁目 74.14%

👑 千住関屋町 73.60%

👑 千住橋戸町 72.66%

70代

👑 千住関屋町 77.29%

👑 千住一〜五丁目 73.23%

👑 西加平一〜二丁目 72.73%

80歳以上

👑 西加平一〜二丁目 66.15%

👑 千住関屋町 62.59%

👑 日ノ出町 59.95%

