

## 9 「孤立ゼロプロジェクト」など

- 
- (1) 「孤立ゼロプロジェクト」の認知状況
  - (2) 「地域包括支援センター」の認知状況
  - (3) 高齢者の孤立防止や見守り活動への協力意向
  - (4) 協力意向がある活動内容
  - (5) 「成年後見制度」の認知状況
-



## 9. 「孤立ゼロプロジェクト」など


### （1）「孤立ゼロプロジェクト」の認知状況

#### ■ 【知っている】が2割台後半

問36 あなたは、足立区の「孤立ゼロプロジェクト（※）」という取り組みを知っていますか。  
（○は1つだけ）

※ 「孤立ゼロプロジェクト」とは地域における見守り活動を支援するとともに、日常的な寄り添い支援活動を通じて、支援を必要とする方を早期に発見し、必要なサービスにつなぎ、地域活動などへの社会参加を促す一連の活動をいいます。

図9-1-1 経年比較／「孤立ゼロプロジェクト」の認知状況



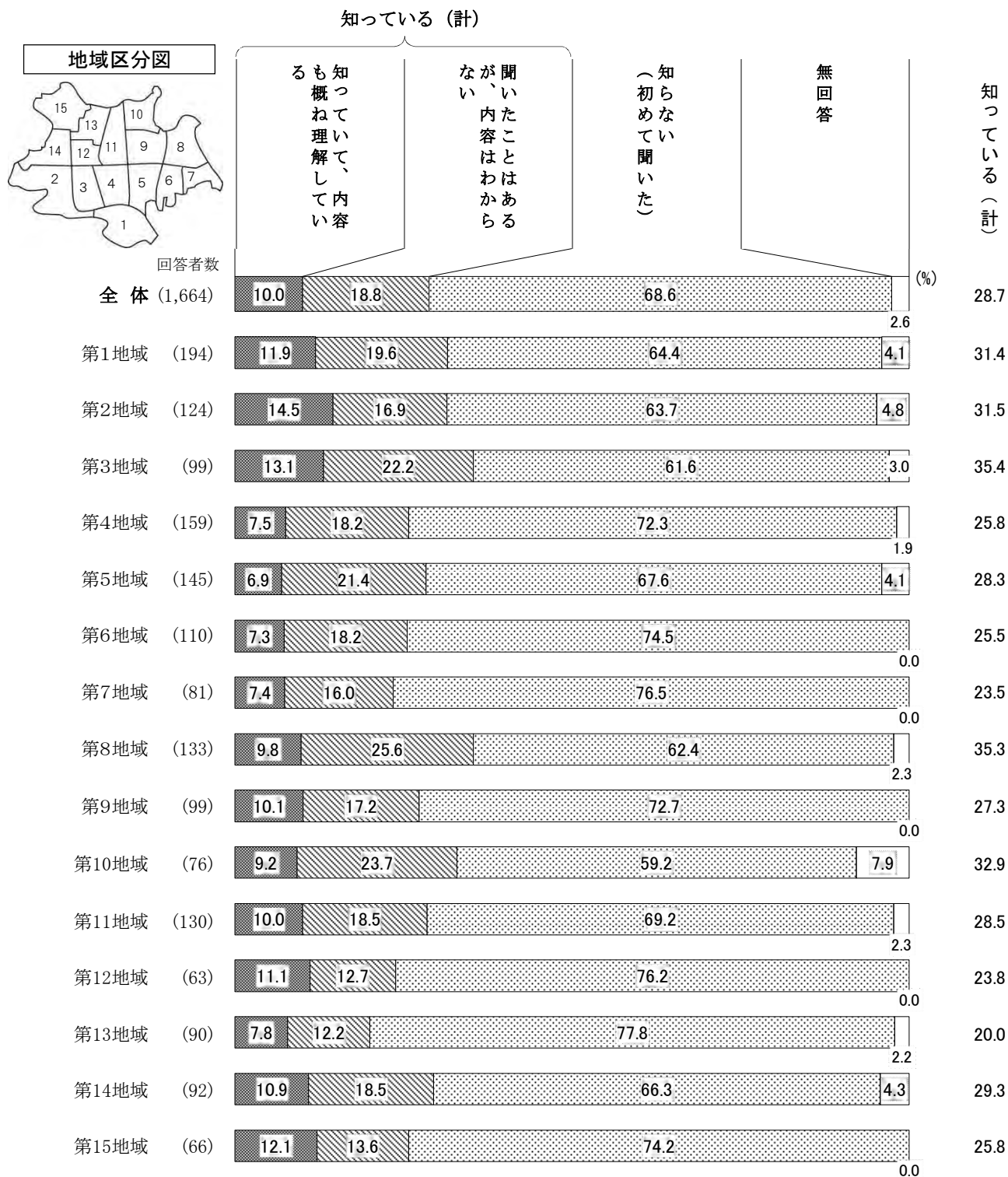
「孤立ゼロプロジェクト」について、「知っていて、内容も概ね理解している」が10.0%で、これに「聞いたことはあるが、内容はわからない」の18.8%を合わせた【知っている】は28.7%となっている。一方、「知らない（初めて聞いた）」は68.6%を占めている。

経年でみると、【知っている】は、今回28.7%と、ほぼ横ばい状態となっている。

第3章 調査結果の分析 〈「孤立ゼロプロジェクト」など〉

地域別でみると、【知っている】は、第3地域、第8地域で、それぞれ35.4%、35.3%と高くなっている。地域間の差は、第3地域と第13地域の間で最も大きく、両者の間には15.4ポイントの差がある。


図9-1-2 地域別／「孤立ゼロプロジェクト」の認知状況



性別で見ると、【知っている】は、男性25.4%、女性31.7%と、男性より女性が高くなっている。  
 性・年代別で見ると、男性では、【知っている】は、加齢とともに増加し、60代で28.7%、70歳  
 以上で37.5%となっている。

女性でも、ほぼ同様の増加傾向を示し、60代で42.6%、70歳以上で43.4%となっている。

図9-1-3 性別、性・年代別／「孤立ゼロプロジェクト」の認知状況




(2) 「地域包括支援センター」の認知状況

■ 【知っている】が5割前半

問37 あなたは、「地域包括支援センター（※）」を知っていますか（○は1つだけ）。  
 ※ 「地域包括支援センター」とは足立区から委託を受けた公的な「高齢者の総合相談窓口」です。高齢者やご家族の方の様々なご相談に応じて、公的な保健福祉サービスの紹介や申請手続きのお手伝いをします。

図9-2-1 経年比較／「地域包括支援センター」の認知状況

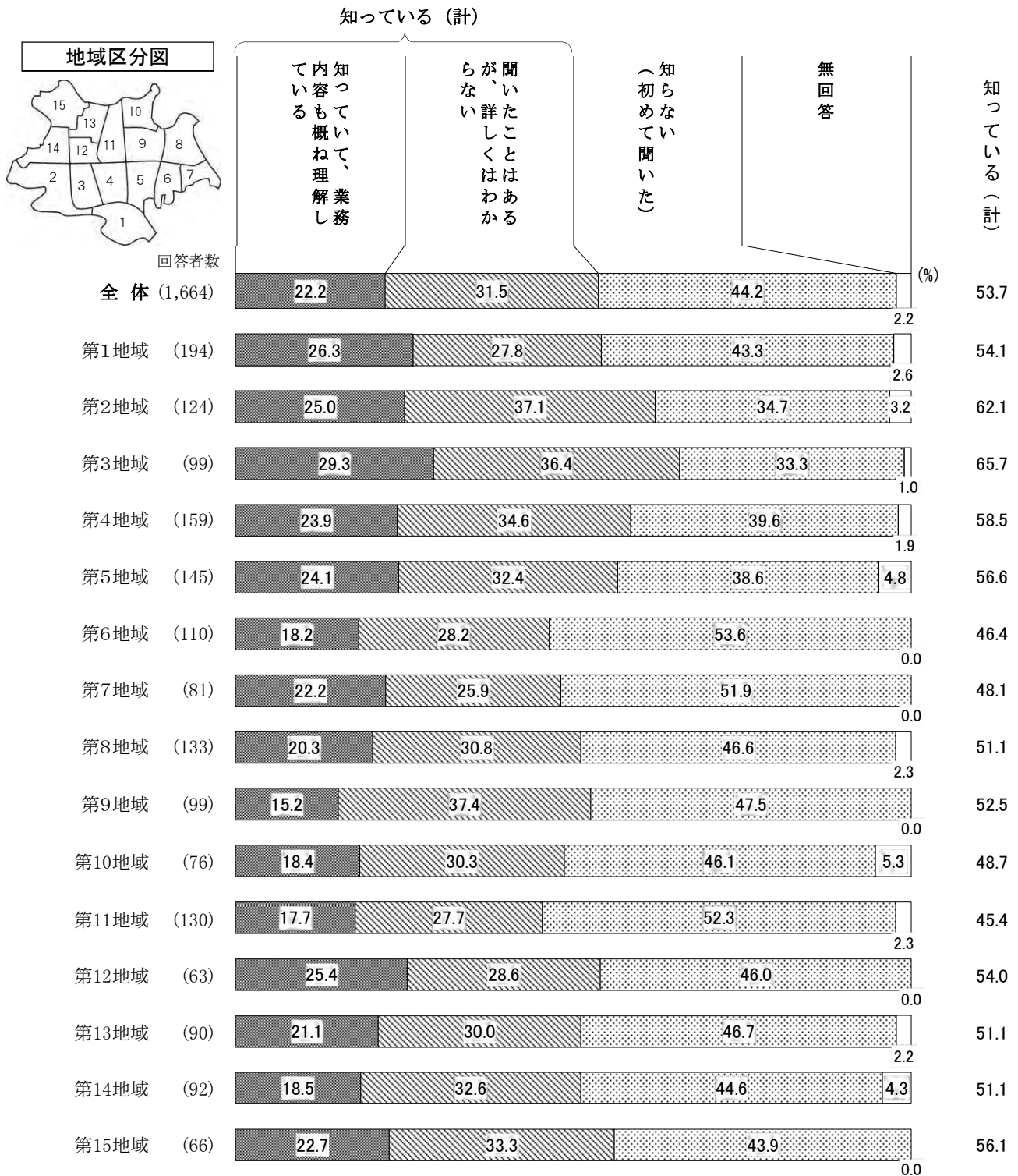


「地域包括支援センター」について、「知っている、業務内容も概ね理解している」が22.2%で、これに「聞いたことはあるが、詳しくはわからない」の31.5%を合わせると【知っている】は53.7%である。一方、「知らない（初めて聞いた）」は44.2%を占めている。

経年でみると、【知っている】は今回53.7%と、ほぼ横ばい状態となっている。

地域別でみると、第2地域、第3地域で【知っている】が、それぞれ62.1%、65.7%と、6割を超えているほか、第6地域、第7地域、第10地域、第11地域を除く各地域で5割を超えている。

図9-2-2 地域別／「地域包括支援センター」の認知状況

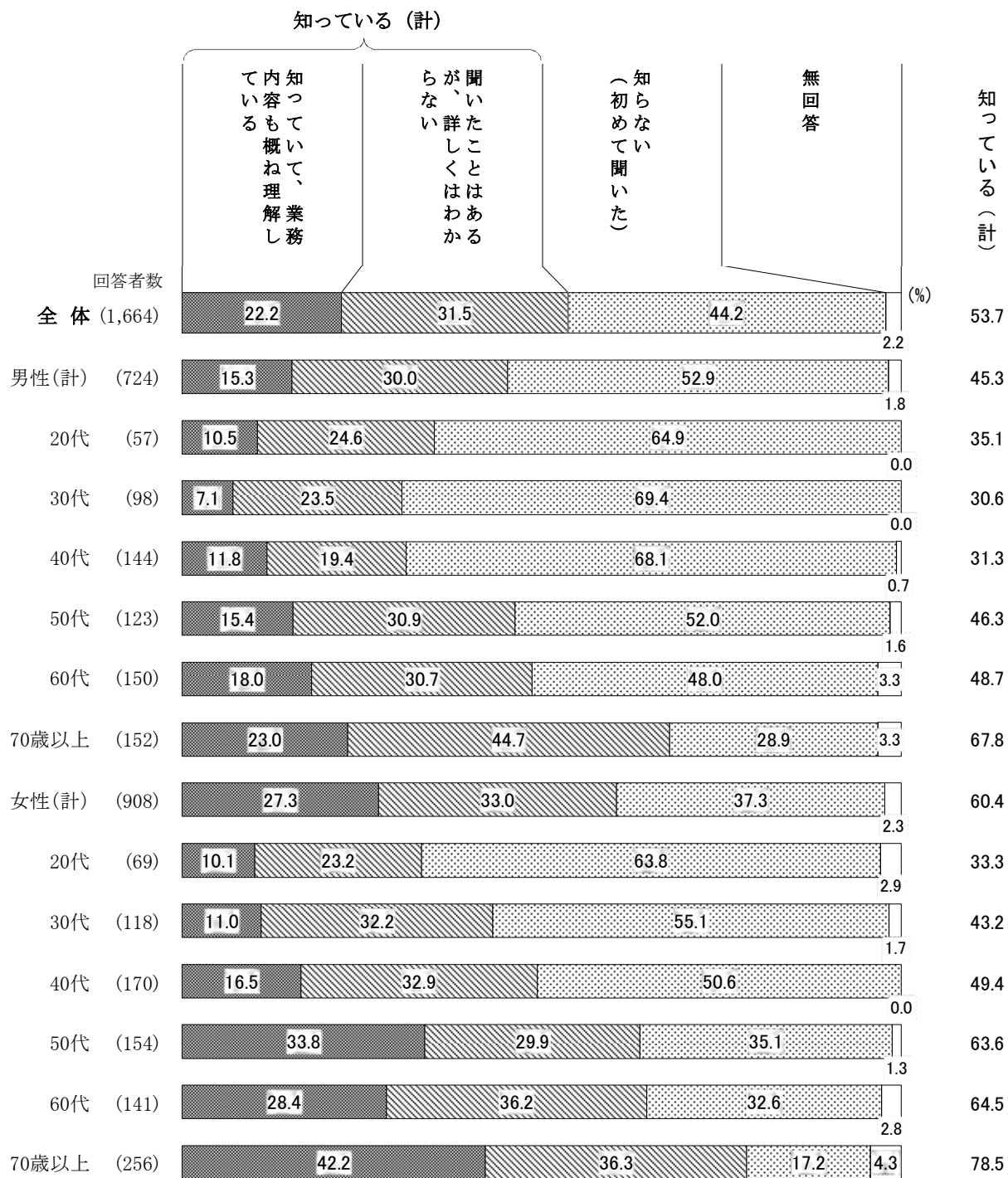


第3章 調査結果の分析 〈「孤立ゼロプロジェクト」など〉

性別でみると、【知っている】は男性45.3%、女性60.4%と、男性より女性で15ポイント以上高くなっている。

性・年代別でみると、【知っている】は、男性の70歳以上、女性の50代以上で6割を超えて高く、とくに女性の70歳以上では78.5%となっている。

図9-2-3 性別、性・年代別／「地域包括支援センター」の認知状況



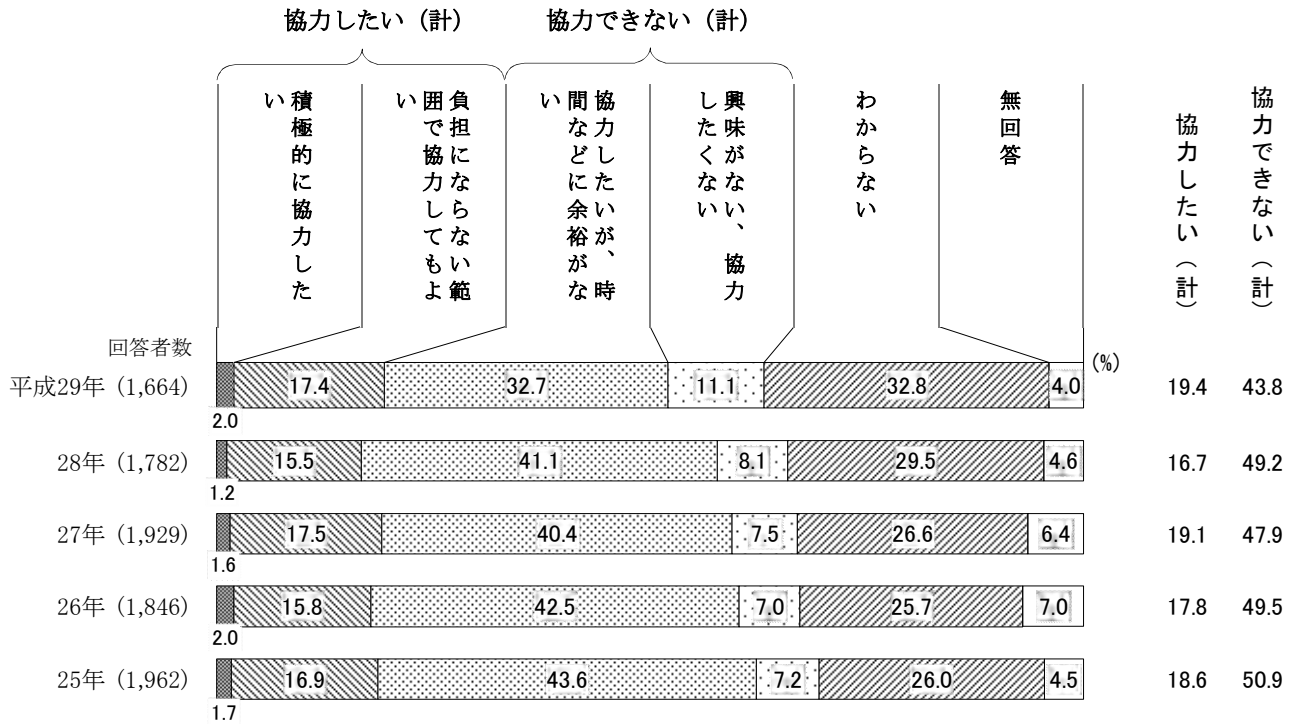


（3）高齢者の孤立防止や見守り活動への協力意向

■ 【協力したい】が微増

問38 あなたは、高齢者の孤立防止や見守り活動に協力してみたいですか（○は1つだけ）。

図9-3-1 経年比較／高齢者の孤立防止や見守り活動への協力意向




高齢者の孤立防止や見守り活動に「積極的に協力したい」は2.0%で、これに「負担にならない範囲で協力してもよい」の17.4%を合わせた【協力したい】は19.4%である。一方、「協力したいが、時間などに余裕がない」は32.7%、「興味がない、協力したくない」は11.1%となっている。

経年でみると、【協力したい】は今回19.4%と、前回の16.7%より2.7ポイントと僅かながら増加している。

第3章 調査結果の分析 〈「孤立ゼロプロジェクト」など〉

地域別でみると、全15地域中8地域で、【協力したい】が、いずれも2割を超えている。


図9-3-2 地域別／高齢者の孤立防止や見守り活動への協力意向



性別でみると、【協力したい】は男性16.7%、女性21.7%と、男性より女性が高くなっている。  
 性・年代別でみると、男性では、70歳以上で【協力したい】が25.7%と、他の年代より高くなっている。

女性では、50代から70歳以上の各年代で【協力したい】が2割台半ばとなっている。

図9-3-3 性別、性・年代別／高齢者の孤立防止や見守り活動への協力意向

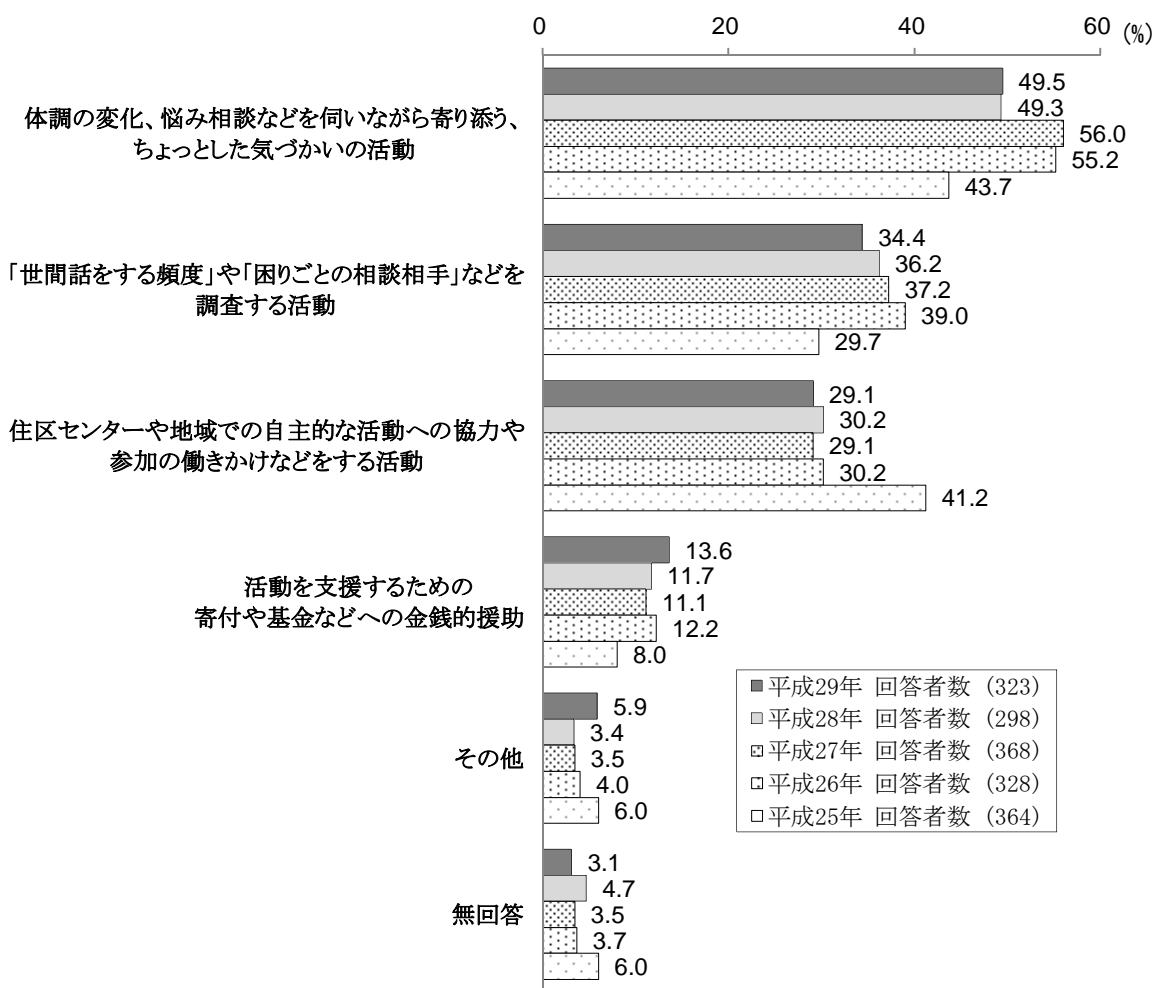


(4) 協力意向がある活動内容

■ “ちょっとした気づかひの活動” が5割弱

問38で「1. 積極的に協力～」、または「2. 負担にならない範囲で協力～」とお答えの方に  
 問38-1 どのような活動に協力したいですか（○はあてはまるものすべて）。

図9-4-1 経年比較／協力意向がある活動内容



平成25年調査の選択肢について

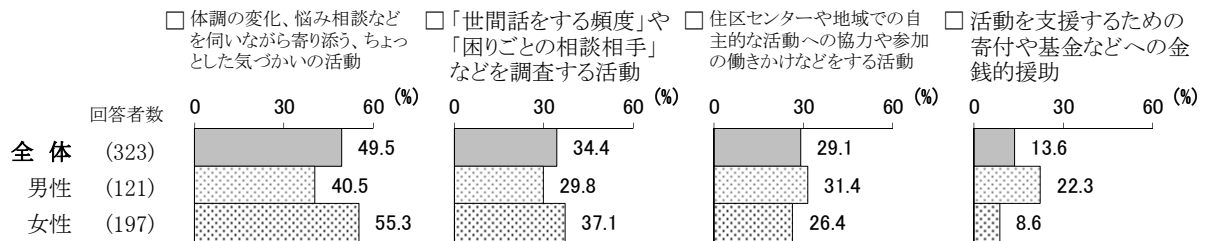
- 体調の変化、悩み相談などを伺いながら寄り添う、ちょっとした気づかひの活動＝平成25年調査：寄り添い支援活動
- 「世間話をする頻度」や「困りごとの相談相手」などを調査する活動＝平成25年調査：調査活動
- 住区センターや地域での自主的な活動への協力や参加の働きかけなどをする活動＝平成25年調査：居場所づくりや活動の場での協力
- 活動を支援するための寄付や基金等への金銭的援助＝平成25年調査：財政的協力

【協力したい】という人に、その活動内容を聞くと、「体調の変化、悩み相談などを伺いながら寄り添う、ちょっとした気づかいの活動」が49.5%で最も高く、以下『世間話をする頻度』や『困りごとの相談相手』などを調査する活動（34.4%）、「住区センターや地域での自主的な活動への協力や参加の働きかけなどをする活動」（29.1%）の順で続いている。

経年でみると、上位項目の順位、比率に大きな変化はみられない。

性別でみると、「体調の変化、悩み相談などを伺いながら寄り添う、ちょっとした気づかいの活動」は、男性40.5%、女性55.3%と、男性より女性が高くなっている。

図9-4-2 性別／協力意向がある活動内容

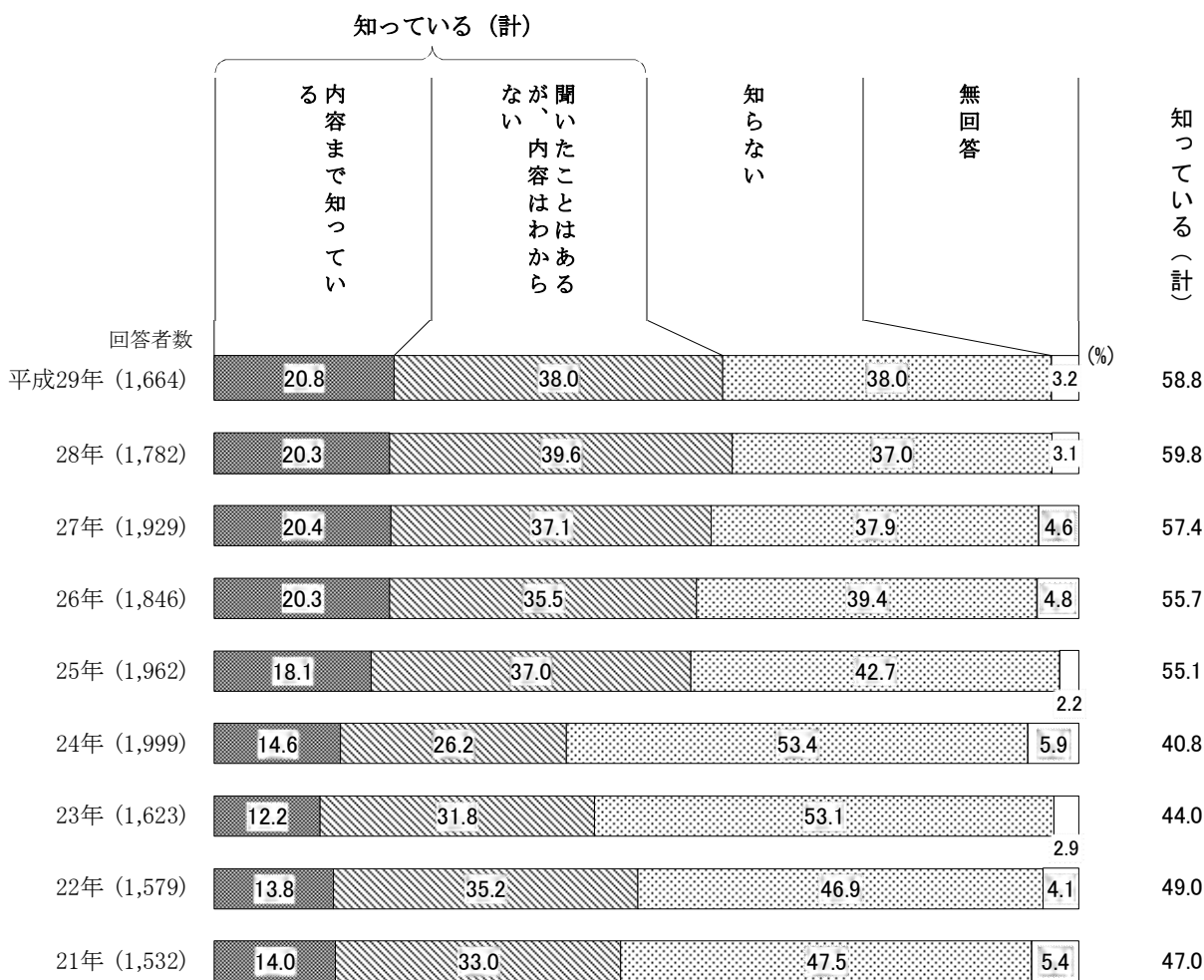


(5) 「成年後見制度」の認知状況

■ 【知っている】は6割弱で、ほぼ横ばい

問39 あなたは、高齢者などの権利を守るしくみとして、「成年後見制度」を知っていますか。  
(○は1つだけ)

図9-5-1 経年比較／「成年後見制度」の認知状況



成年後見制度について、「内容まで知っている」は20.8%で、これに「聞いたことはあるが、内容はわからない」の38.0%を合わせた【知っている】は58.8%を占めている。一方、「知らない」は38.0%となっている。

経年でみると、【知っている】は今回58.8%と、ほぼ横ばい状態となっている。

性別でみると、【知っている】は、男性57.0%、女性60.5%となっている。

性・年代別でみると、男性では、50代、60代、70歳以上で【知っている】が6割を超えて、他の年代より高くなっている。

女性では、60代で【知っている】が75.9%と高くなっているほか、50代でも67.5%と高くなっている。

図9-5-2 性別、性・年代別／「成年後見制度」の認知状況

