



아다치구 수거를 이용하는 사업자 여러분께

주택 숙박업(민박)에서 발생하는 쓰레기는 가정쓰레기와 분리하여, 사업계 쓰레기로 주택 숙박업자가 책임을 지고 적정하게 처리해야 합니다.

아다치구 수거를 이용할 경우, 쓰레기 분리배출 및 배출 방법 등 규정을 준수하고 쓰레기 흩어짐이나 약취로 인한 인근 주민과의 분쟁이 발생하지 않도록 환경 유지에 신경 써 주시기 바랍니다.

1. 수집 개시 신고서 제출이 필요합니다

아다치구 수거 서비스를 이용하는 경우에는 쓰레기 배출 예정일 2주 전까지 아다치청소사무소에 수집 개시 신고서(집적소 신고)를 제출해 주십시오.

신고 없이 집적소에 배출된 쓰레기는 수거하지 않습니다. 반드시 사전에 절차를 진행해 주십시오.

※ 수집 개시 신고서 제출 시 집적소 위치의 특징이 필요합니다. 새로 집적소를 설치하는 경우 현장 확인이 필요하므로, 사전에 아다치청소사무소에 문의하시기 바랍니다.

【아다치청소사무소】 주소 : 우) 121-0801 아다치구 히가시이코 3-23-9

전화 : 03 - 3853 - 2141 영업 시간: 7:40 - 16:25

2. 쓰레기 분리 등 구의 규정을 준수해 주십시오

구의 수거 서비스를 이용하는 경우에는 쓰레기를 가연 쓰레기, 불연 쓰레기, 플라스틱, 재활용품으로 분리하여 각각의 수거일까지 숙박시설 내 등에서 보관해 주십시오. 또한 인근 주민에게 피해가 발생하지 않도록 수거일 당일 오전 8시까지 사업계 유료 쓰레기 처리권을 부착하여 집적소에 배출하십시오. 아파트 등에서 기존 폐기물 보관 장소를 사용하는 경우에는 관리조합 등으로부터 사용 승인을 받아야 합니다. 보관 장소 내에서는 가정쓰레기와 구분되도록 유료 쓰레기 처리권을 부착하여 보관하십시오.

※ 쓰레기 분리 방법 및 사업계 유료 쓰레기 처리권 부착 방법은 뒷면을 참고해 주십시오.

3. 숙박객에게 쓰레기 분리 방법 등을 안내해 주십시오

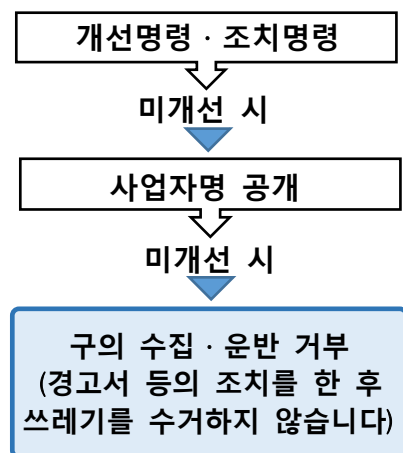
숙박객이 잘 보이는 곳에 쓰레기 분리 방법 등을 표시하는 등, 분리배출 방법을 충분히 안내해 주십시오. 또한, 시설 관리자는 쓰레기를 배출하기 전에 분리 상태를 다시 한번 확인해 주십시오.

4. 행정처분에 대하여

구에서 정한 규정을 준수하지 않는 사업자에 대하여 "아다치구 폐기물의 처리 및 재이용에 관한 조례"에 근거하여 개선명령, 사업자명 공표 등의 행정처분을 실시합니다.

부적정 처리 사례

- ◎ 구 수거 이용 대상 기준 미해당 사업자의 구 수거 이용
- ◎ 사업계 유료 쓰레기 처리권 미부착 상태의 구 수거 이용
- ◎ 쓰레기와 재활용품 미분리 배출
- ◎ 수거일 당일 지정 시간 미준수 배출
- ◎ 집적소의 심각한 오염 발생



구 수거를 이용하려면...

사업계 유료 쓰레기 처리권 부착 후 신고 집적소 배출

사업계 유료 쓰레기 처리권 종류	요 금
특대 70ℓ 상당 (경량 쓰레기 전용)	1 세트 5 매 3,045 엔
대 45ℓ 상당	1 세트 10 매 3,910 엔
중 20ℓ 상당	1 세트 10 매 1,740 엔
소 10ℓ 상당	1 세트 10 매 870 엔



아다치구 내 슈터·편의점 등 '유료 쓰레기 처리권 취급소' 표시가 있는 점포에서 구입해 주십시오

※ 아다치구 유료 쓰레기 처리권을 구입해 주십시오. 다른 구 처리권은 사용할 수 없습니다.

분리 배출 · 부착 방법

※ 구 수거 이용 시 분리 방법은 가정 쓰레기 배출과 동일

봉투·용기에 담아 배출하는 경우



봉투의 크기(용기의 경우 쓰레기 용량)에 맞는 쓰레기 처리권을 부착합니다

18 리터 캔
(내용물 비운 후 배출)

불연

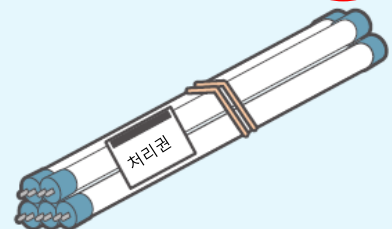
원형 그대로
1 개당 10ℓ
처리권 1 매



압착한
상태로
5 개당 10ℓ
처리권 1 매

형광등

불연




길이 약 120cm 기준 5 개당 10ℓ
처리권 1 매

신문·잡지

(신문은 4 절 접기, A4 크기)

재활용품



높이 10cm 당 10ℓ 처리권 1 매

골판지(상자)

재활용품



약 35×55×35cm 크기의 상자를
압착한 것 2 개당 10ℓ 처리권 1 매

병·캔·페트병
플라스틱

재활용품

플라스틱



각각 분리하여 봉투에 넣고 봉투의
크기에 맞는 쓰레기 처리권을 부착한
후 컨테이너 옆에 배출합니다.

❌ 구 수거 제외 품목 : 대형 쓰레기, 석유류, 페인트, 타이어 등

➔ 폐기물 처리업체에
위탁해 주십시오.

☑ 쓰레기 배출 전 체크!

- ① 용량 또는 봉투 크기에 맞는 유료 쓰레기 처리권을 붙였습니까?
- ② 처리권에 사업자명을 기입했습니까?
- ③ 사업계 쓰레기와 가정쓰레기를 분리하여 별도 봉투에 넣었습니까?
- ④ 쓰레기와 재활용품을 올바르게 분리했습니까?
- ⑤ 수거 당일 아침 8 시까지 집적소에 배출하고 있습니까?

※ 까마귀 피해나 악취 발생을 막기 위해 배출 시간을 지켜 주십시오.

쓰레기 처리권
주태형숙박시설
사용자 이름 기재

쓰레기 처리권
사업자명