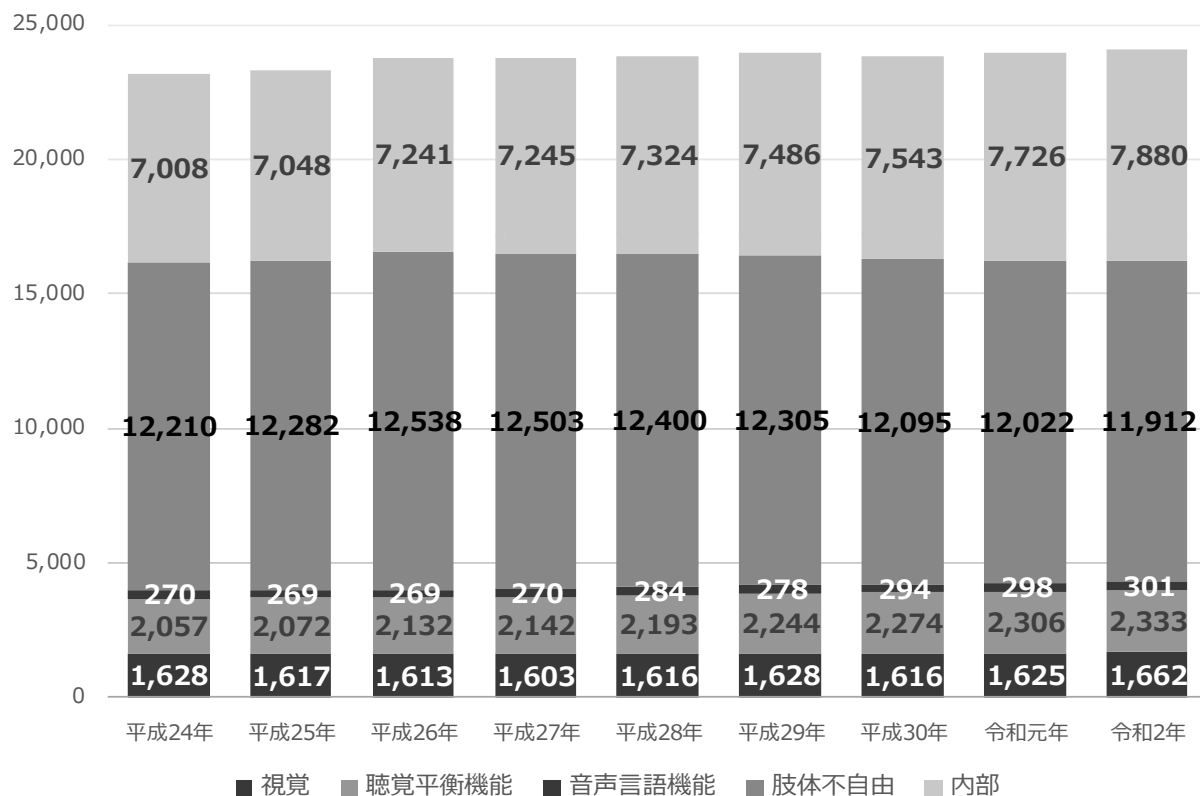


第5章 資料

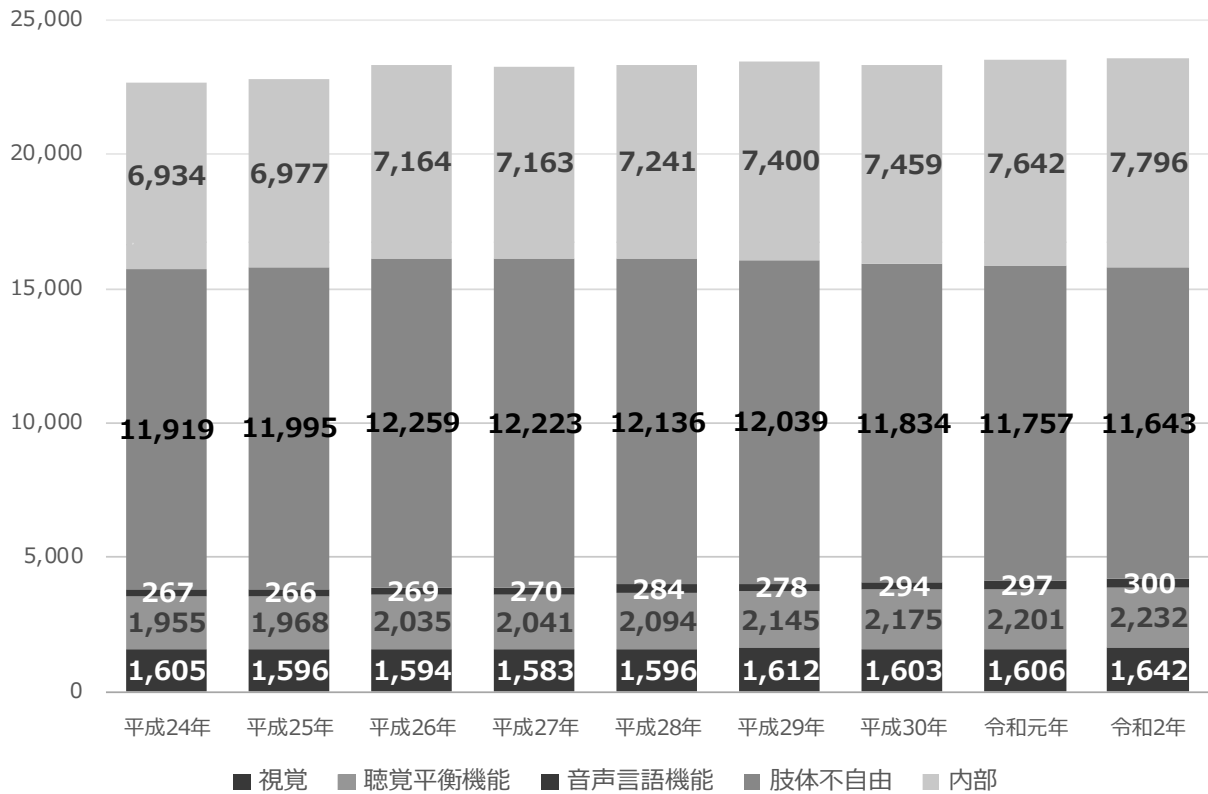
1 障がい関連基礎データ

身体障害者手帳所持者（総数）



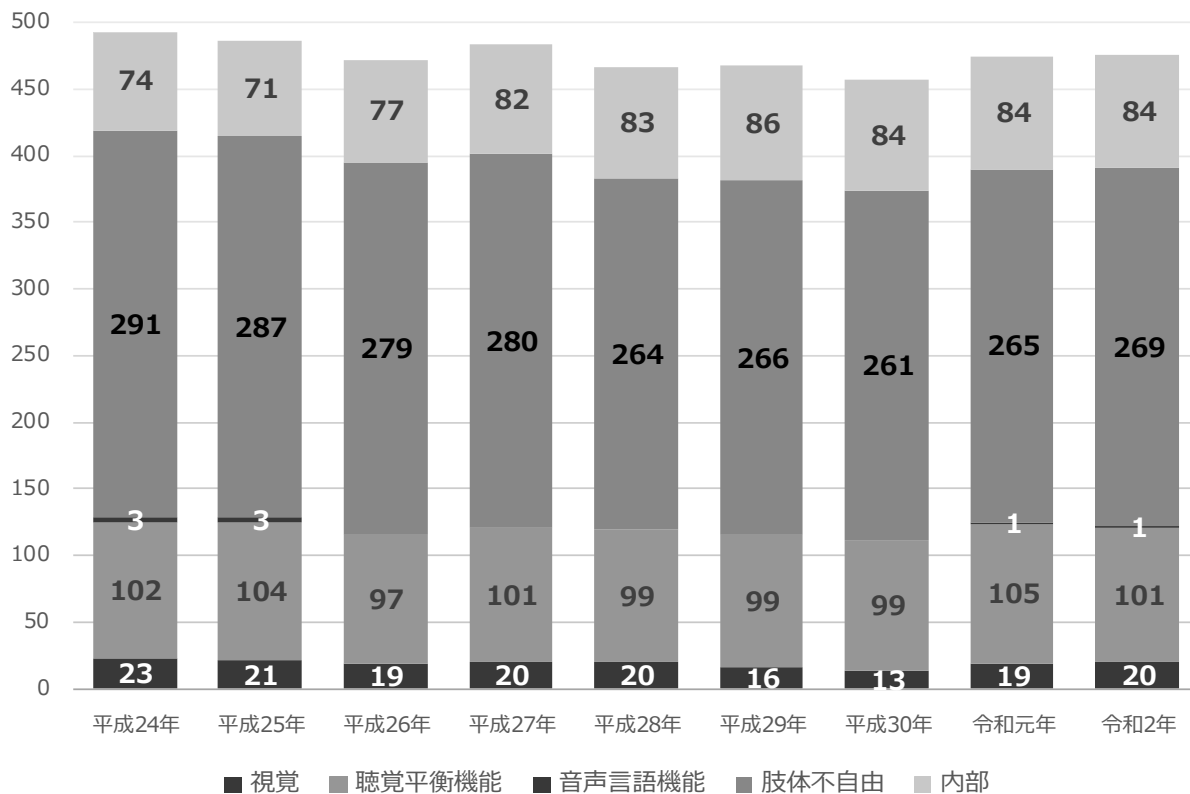
総数	平成24年	平成25年	平成26年	平成27年	平成28年	平成29年	平成30年	令和元年	令和2年
視覚	1,628	1,617	1,613	1,603	1,616	1,628	1,616	1,625	1,662
聴覚平衡機能	2,057	2,072	2,132	2,142	2,193	2,244	2,274	2,306	2,333
音声言語機能	270	269	269	270	284	278	294	298	301
肢体不自由	12,210	12,282	12,538	12,503	12,400	12,305	12,095	12,022	11,912
内部	7,008	7,048	7,241	7,245	7,324	7,486	7,543	7,726	7,880
総数	23,173	23,291	23,793	23,763	23,817	23,941	23,822	23,977	24,088

身体障害者手帳所持者（18歳以上）



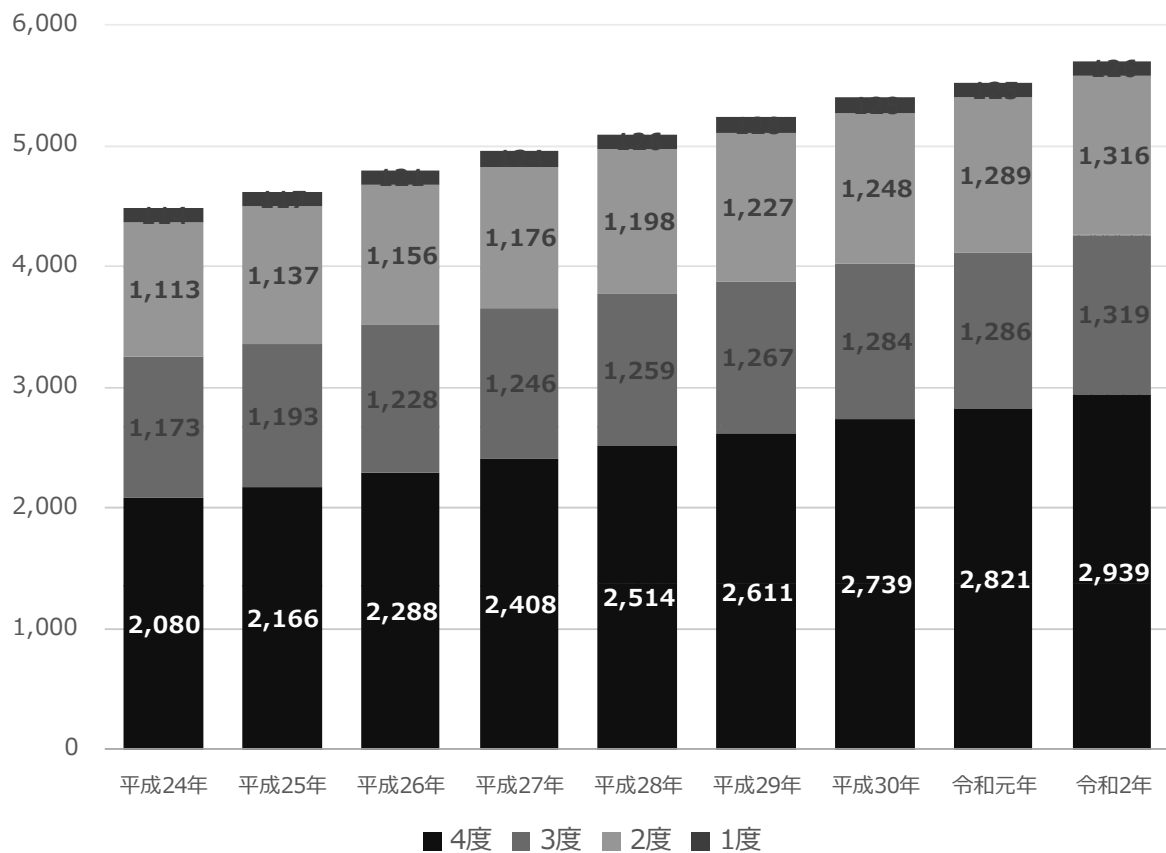
18歳以上	平成24年	平成25年	平成26年	平成27年	平成28年	平成29年	平成30年	令和元年	令和2年
視覚	1,605	1,596	1,594	1,583	1,596	1,612	1,603	1,606	1,642
聴覚平衡機能	1,955	1,968	2,035	2,041	2,094	2,145	2,175	2,201	2,232
音声言語機能	267	266	269	270	284	278	294	297	300
肢体不自由	11,919	11,995	12,259	12,223	12,136	12,039	11,834	11,757	11,643
内部	6,934	6,977	7,164	7,163	7,241	7,400	7,459	7,642	7,796
総数	22,680	22,805	23,321	23,280	23,351	23,474	23,365	23,503	23,613

身体障害者手帳所持者（18歳未満）



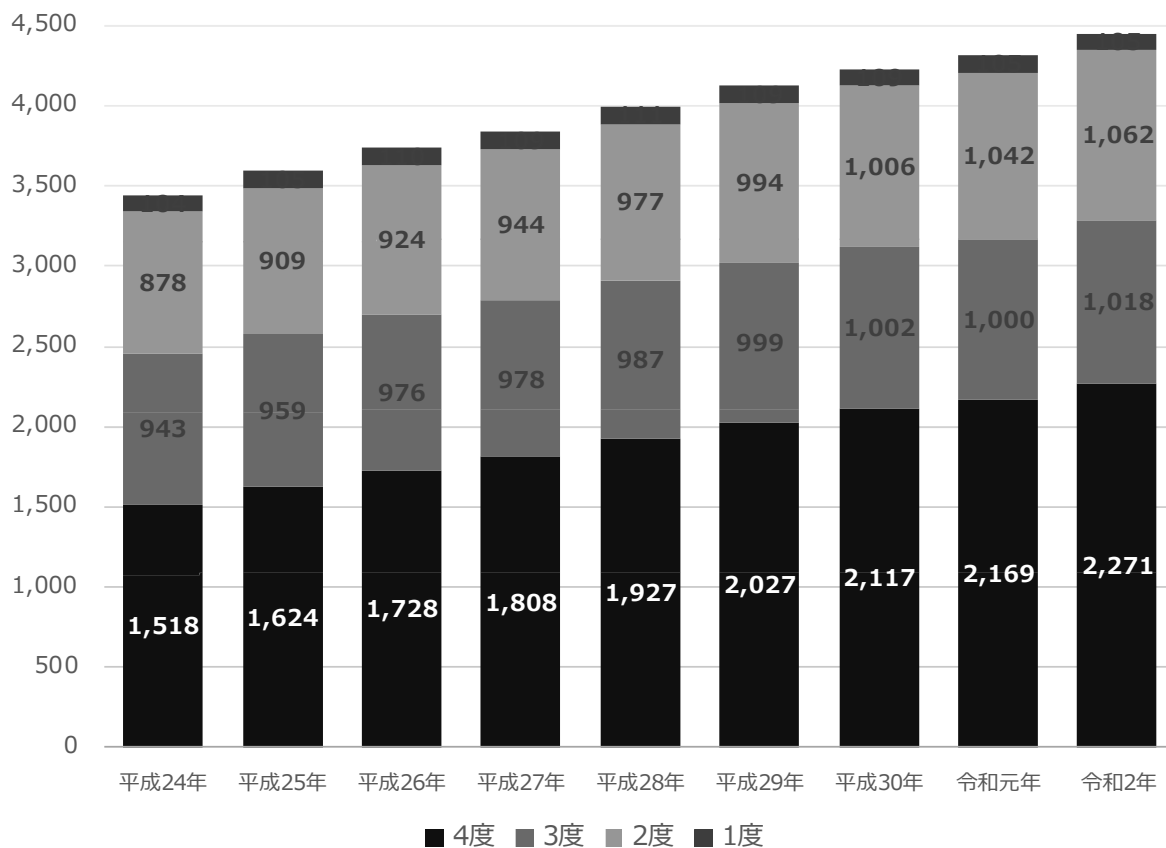
18歳未満	平成24年	平成25年	平成26年	平成27年	平成28年	平成29年	平成30年	令和元年	令和2年
視覚	23	21	19	20	20	16	13	19	20
聴覚平衡機能	102	104	97	101	99	99	99	105	101
音声言語機能	3	3	0	0	0	0	0	1	1
肢体不自由	291	287	279	280	264	266	261	265	269
内部	74	71	77	82	83	86	84	84	84
総数	493	486	472	483	466	467	457	474	475

愛の手帳所持者（総数）



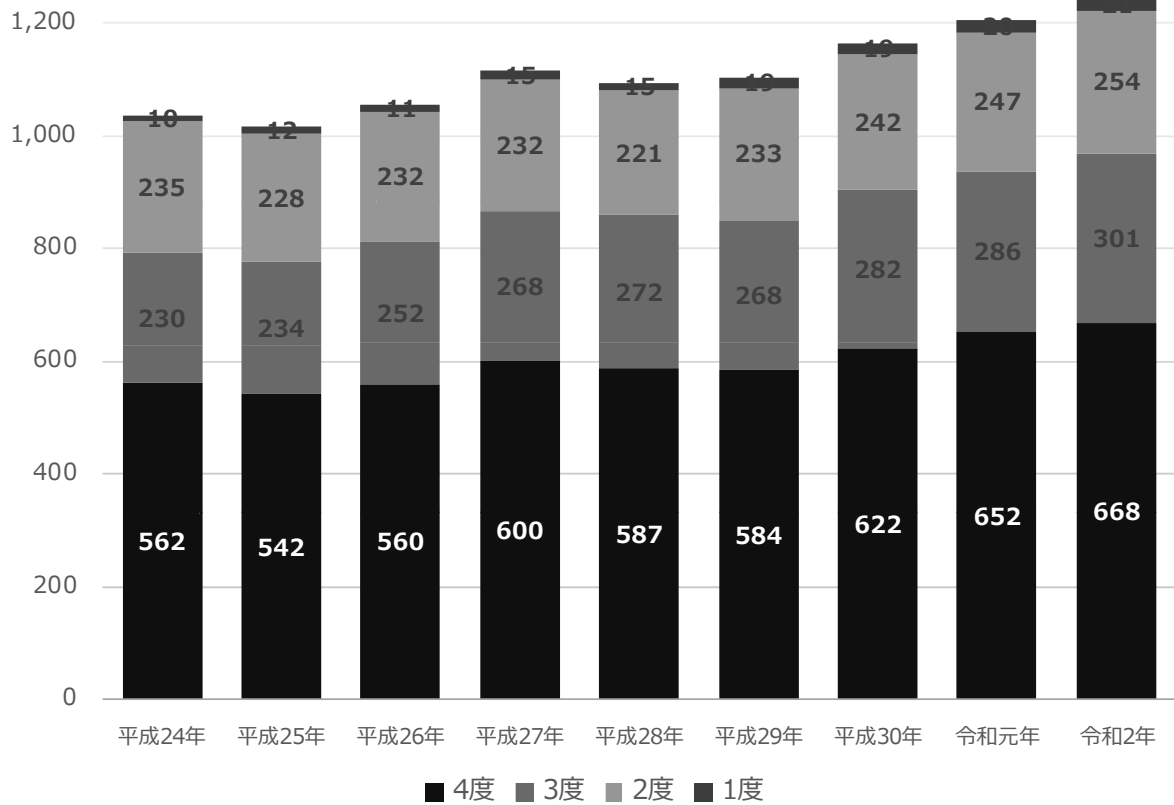
総数	平成24年	平成25年	平成26年	平成27年	平成28年	平成29年	平成30年	令和元年	令和2年
1度	114	117	121	124	126	128	128	125	126
2度	1,113	1,137	1,156	1,176	1,198	1,227	1,248	1,289	1,316
3度	1,173	1,193	1,228	1,246	1,259	1,267	1,284	1,286	1,319
4度	2,080	2,166	2,288	2,408	2,514	2,611	2,739	2,821	2,939
総数	4,480	4,613	4,793	4,954	5,097	5,233	5,399	5,521	5,700

愛の手帳所持者（18歳以上）



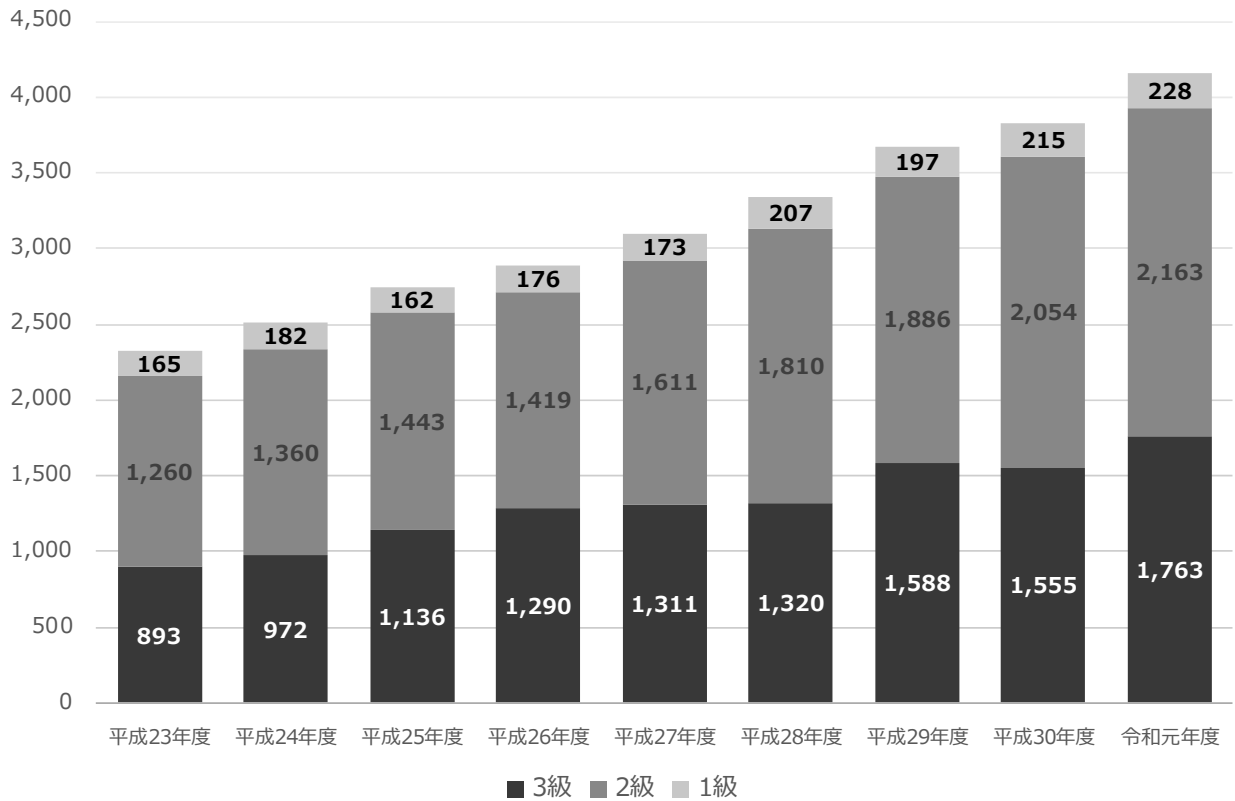
18歳以上	平成24年	平成25年	平成26年	平成27年	平成28年	平成29年	平成30年	令和元年	令和2年
1度	104	105	110	109	111	109	109	105	105
2度	878	909	924	944	977	994	1,006	1,042	1,062
3度	943	959	976	978	987	999	1,002	1,000	1,018
4度	1,518	1,624	1,728	1,808	1,927	2,027	2,117	2,169	2,271
総数	3,443	3,597	3,738	3,839	4,002	4,129	4,234	4,316	4,456

愛の手帳所持者（18歳未満）



18歳未満	平成24年	平成25年	平成26年	平成27年	平成28年	平成29年	平成30年	令和元年	令和2年
1度	10	12	11	15	15	19	19	20	21
2度	235	228	232	232	221	233	242	247	254
3度	230	234	252	268	272	268	282	286	301
4度	562	542	560	600	587	584	622	652	668
総数	1,037	1,016	1,055	1,115	1,095	1,104	1,165	1,205	1,244

精神障害者保健福祉手帳所持者（総数）



総数	平成23年度	平成24年度	平成25年度	平成26年度	平成27年度	平成28年度	平成29年度	平成30年度	令和元年度
1級	165	182	162	176	173	207	197	215	228
2級	1,260	1,360	1,443	1,419	1,611	1,810	1,886	2,054	2,163
3級	893	972	1,136	1,290	1,311	1,320	1,588	1,555	1,763
総数	2,318	2,514	2,741	2,885	3,095	3,337	3,671	3,824	4,154

2 策定経過

(1) 主な策定スケジュール

	足立区	障がい者 団体等	区議会 厚生委員会	介護保険・ 障がい福祉 専門部会	地域保健 福祉推進 協議会	地域 自立支援 協議会	国・東京都	パブリック コメント
令和元年	10月	調査票検討						
	11月	調査対象 抽出		調査実施 報告	調査実施 報告			
	12月	調査実施				調査実施 報告		
令和2年	1月							
	2月	調査集計						
	3月							
	4月	調査報告書 まとめ						
	5月						基本指針 改定	
	6月							
	7月			調査結果 報告	調査結果 報告	調査結果 報告		
	8月	素案検討						
	9月						策定Q&A 発出	
	10月	素案まとめ						
	11月		ヒアリング ・意見募集	素案報告	素案報告		策定Q&A 2 発出	11月25日～ 12月25日 (31日間)
	12月					素案報告	東京都 ヒアリング	
令和3年	1月	計画案 まとめ						
	2月	パブコメ まとめ		計画案報告	計画案報告		都障害施策 推進協議会 提言案	意見への 区の考え方 公表
	3月	計画完成		計画案報告			計画案報告	

(2) 障がい者団体等ヒアリングについて

計画素案を送付し、ヒアリングの実施日を調整しましたが、新型コロナウイルス感染症拡大防止の観点から、ヒアリングではなく書面による意見提出とした団体もありました。

実施団体	実施日等
足立区障害者団体連合会	書面提出
足立区手をつなぐ親の会	令和2年12月21日(月)
足立区肢体不自由児者父母の会	書面提出
足立区重症心身障害児(者)を守る会	書面提出
社会福祉法人あだちの里	令和2年12月21日(月)
社会福祉法人あいのわ福社会	書面提出
社会福祉法人あしなみ	書面提出
社会福祉法人からしだね	令和2年12月21日(月)

(3) パブリックコメントの実施結果

- ① 実施期間 令和2年11月25日(水)から12月25日(金)まで (31日間)
- ② 意見提出 4名 (1法人、1団体、個人2名)
- ③ 提出方法 窓口への持参 2名
区ホームページの意見受付フォーム 2名
- ④ 意見件数 法人 14件
団体 1件
個人 10件 計 25件

足立区第6期障がい福祉計画・足立区第2期障がい児福祉計画
(令和3年度から令和5年度)

令和3年3月発行

発 行 足立区

編 集 足立区 福祉部 障がい福祉推進室 障がい福祉課

東京都足立区中央本町一丁目17番1号

電話 03-3880-5407 (直通)

印 刷 株式会社日本能率協会総合研究所

東京都港区芝公園3-1-22 日本能率協会ビル5階

