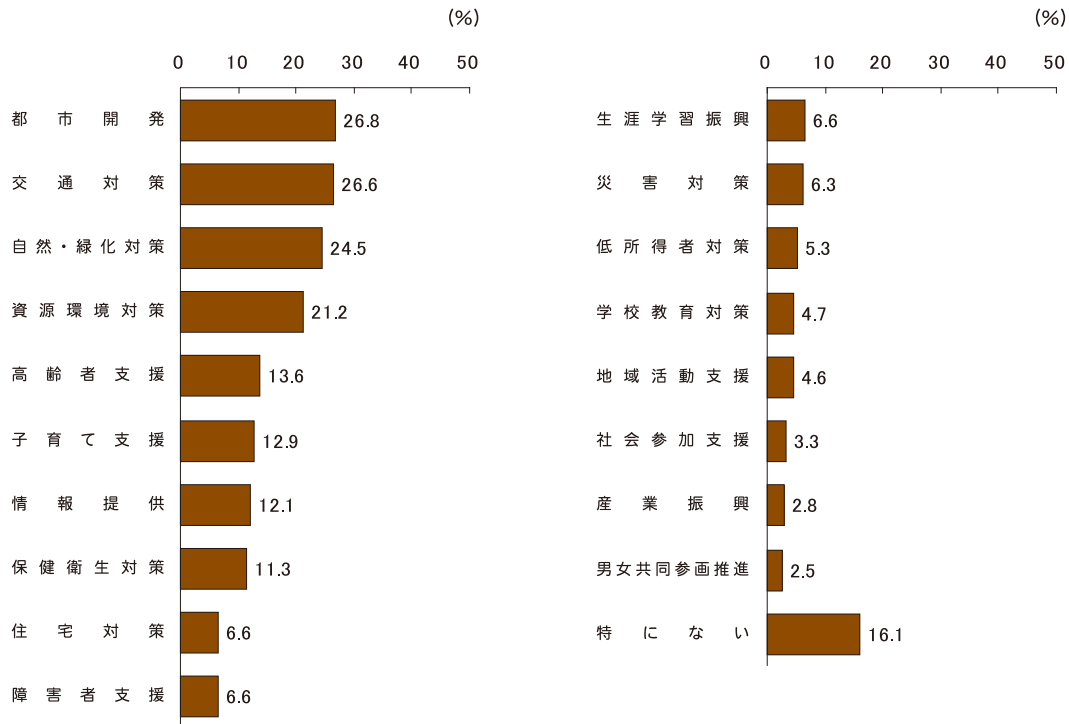


以前と比べてよくなったと思う区の取り組み（複数回答）

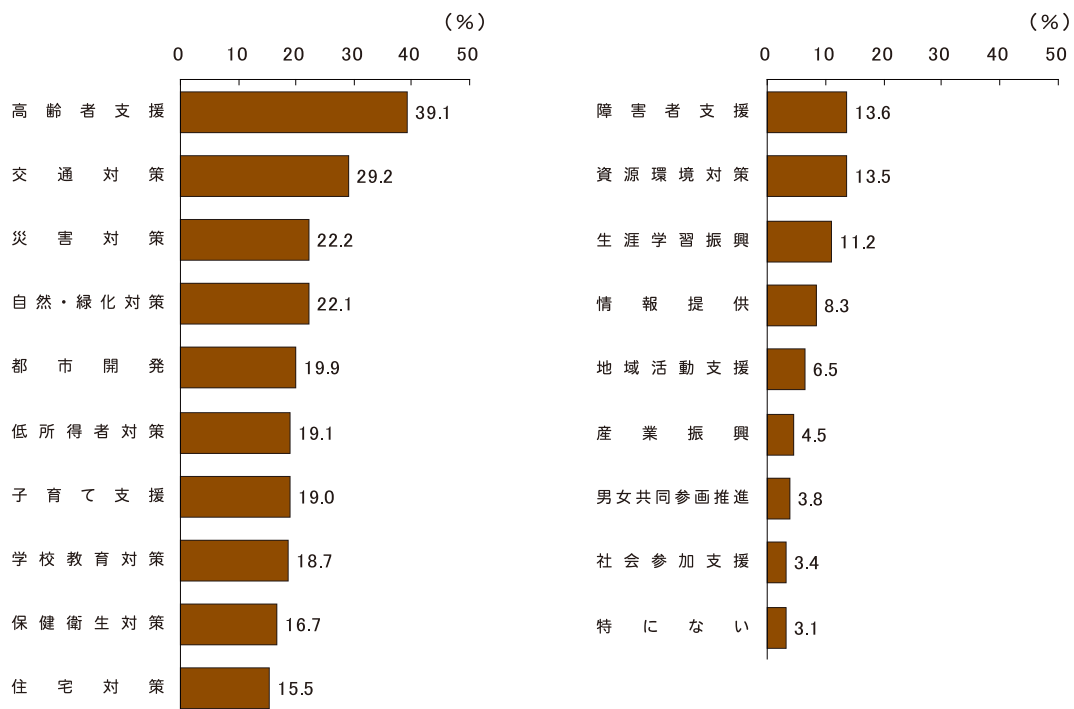
「都市開発」、「交通対策」、「自然・緑化対策」が25%前後と高い



(n=1,475)

今後特に力を入れてほしいと思う区の取り組み（複数回答）

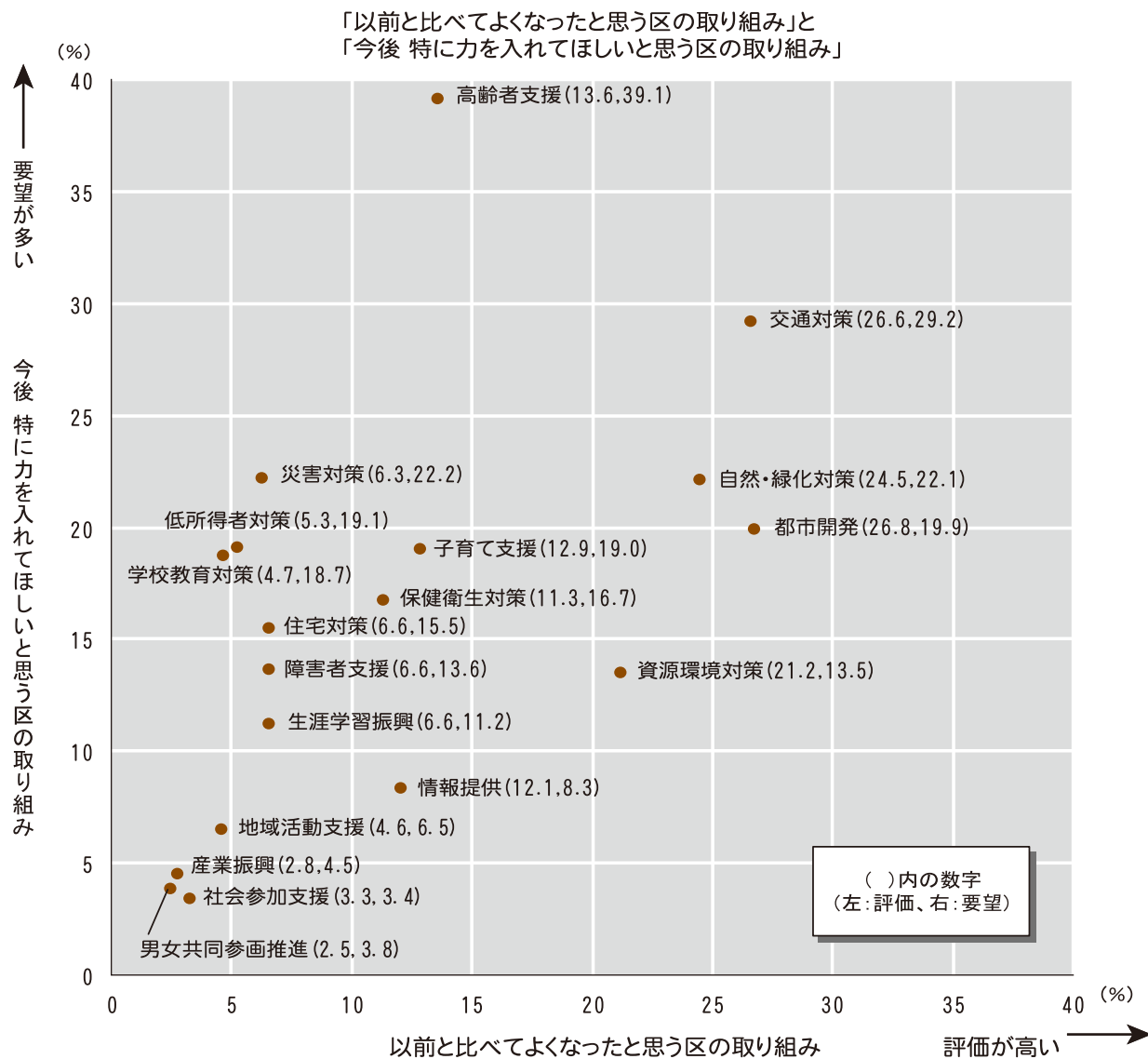
「高齢者支援」が4割弱で最も高い



(n=1,475)

区の取り組みについて〈評価と要望の複合〉(複数回答)

「交通対策」、「自然・緑化対策」、「都市開発」は比較的要望が多く、評価もされている一方、「高齢者支援」は要望が多いが、評価が10%台にとどまっている

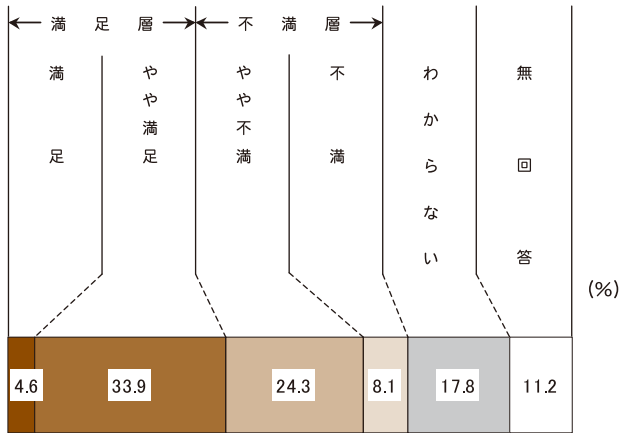


区の取り組み	内 容	区の取り組み	内 容
高齢者支援	在宅生活や介護の支援、施設の整備、生きがい対策など	障害者支援	在宅生活や介護の支援、施設の整備、就労支援など
交通対策	道路や交通網の整備、交通安全対策など	保健衛生対策	健康づくり、健康診査、生活衛生など
子育て支援	保育サービスや子育て相談の充実など	資源環境対策	省エネルギー、ごみ処理、リサイクルなど
自然・緑化対策	公園や緑地、河川の整備など	生涯学習振興	文化・スポーツ活動の支援、施設の充実など
都市開発	開発・再開発、美しい街並みや景観づくりなど	産業振興	商工業の支援、企業起こしの支援、消費者対策など
災害対策	防災活動の充実、都市の不燃化など	地域活動支援	町会・自治会活動の支援、青少年の健全育成など
低所得者対策	生活の援助や自立支援など	情報提供	広報やホームページなどによる区政情報の提供など
学校教育対策	教育内容の充実、施設の改修など	男女共同参画推進	男女が平等に社会参加できるしくみづくりなど
住宅対策	良質な住宅の供給支援など	社会参加支援	NPOやボランティアの育成や支援など

区政に対する満足度

《満足層》は38.5%

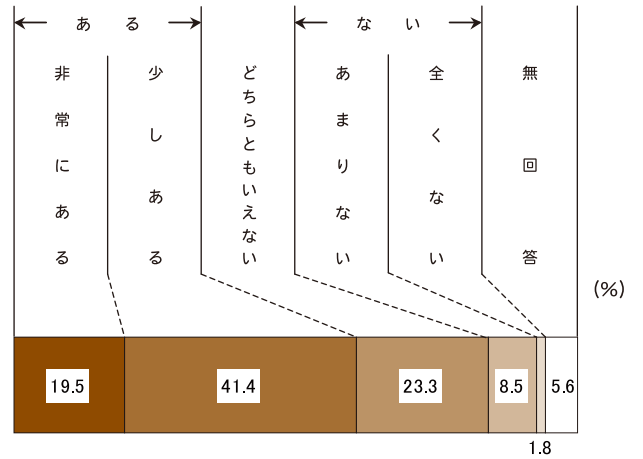
(n=1,475)



人権についての関心

約6割が人権に関心を持っている

(n=1,475)

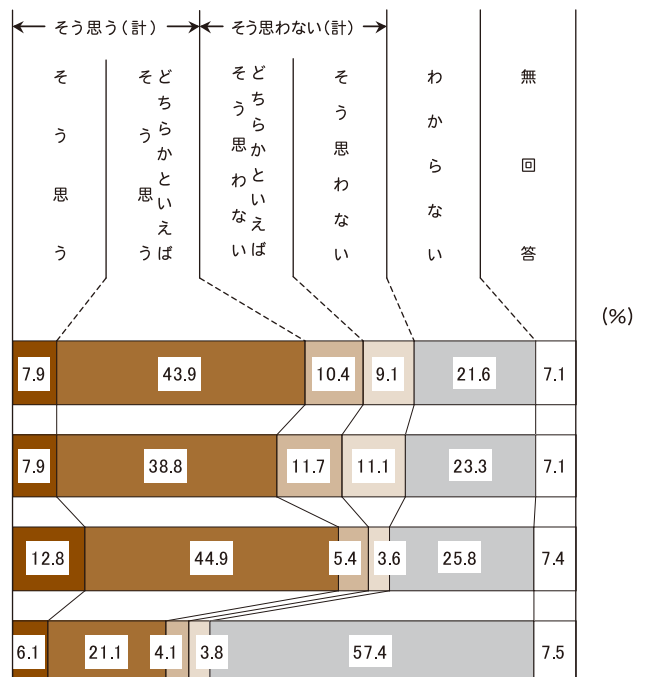


区の取り組みについての評価・印象

「(3) 区の情報容易に知ることができる」で《そう思う》と答えた人が57.8%

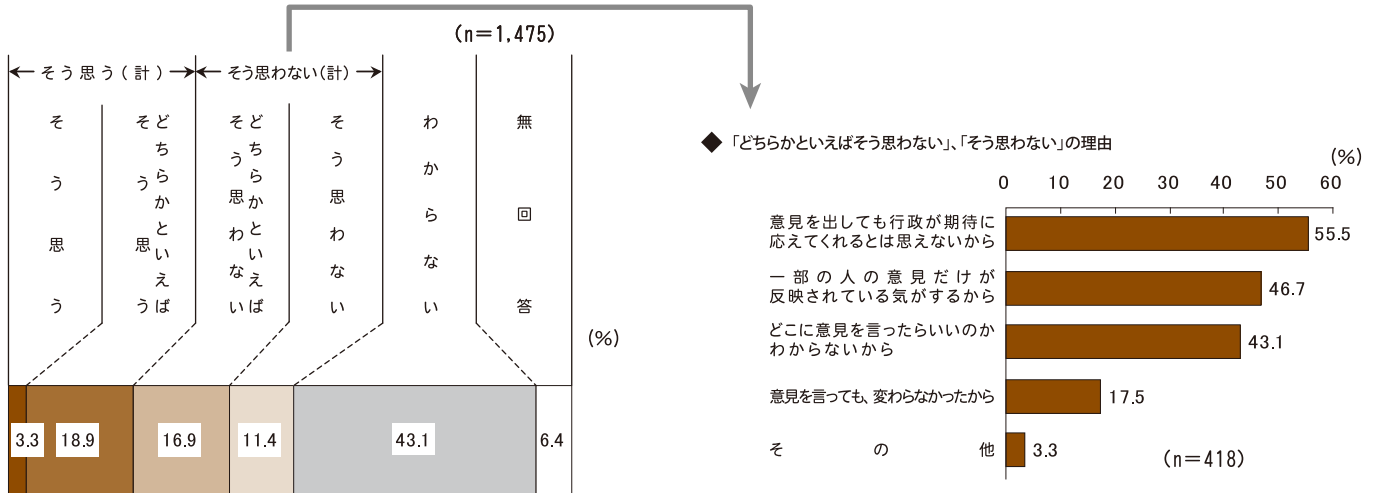
(n=1,475)

- (1) 快適で安全なまちづくりが進められている
- (2) 景観・街並みが魅力的になってきている
- (3) 区の情報容易に知ることができる
- (4) 区民・団体等と区役所が協働して事業を進めている



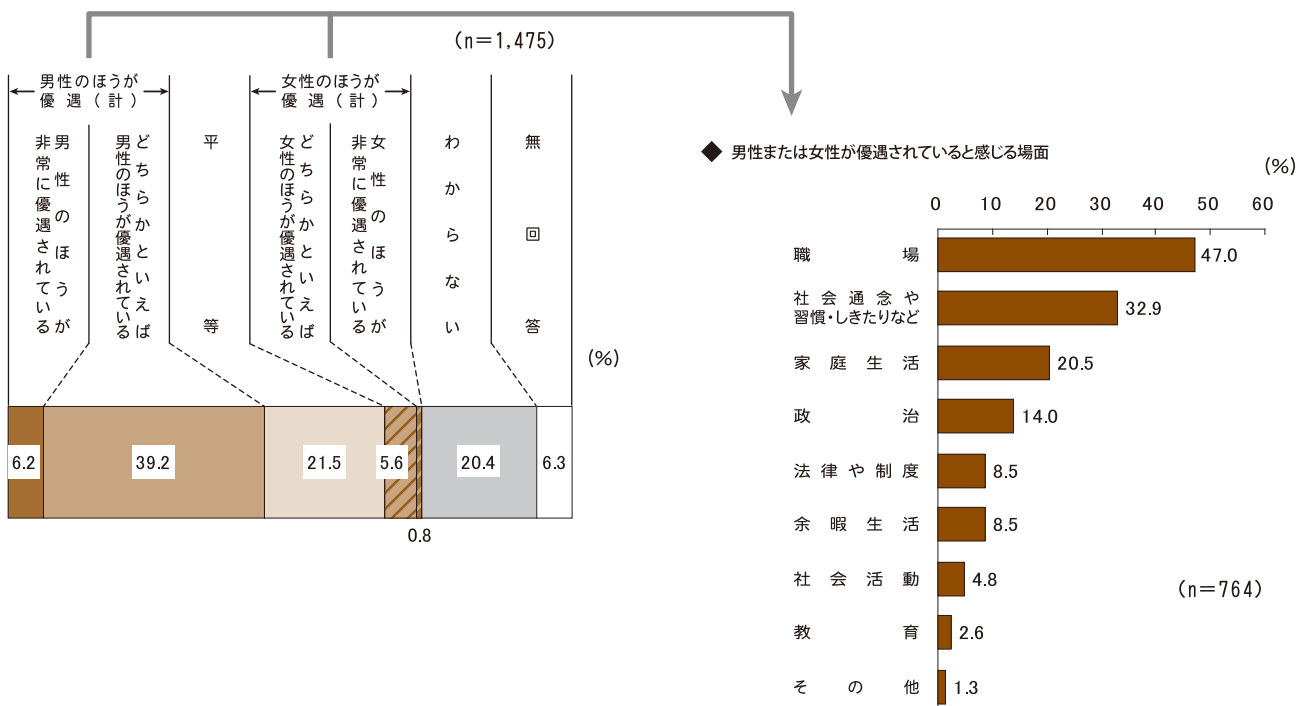
区政への区民の意見の反映についての評価・印象

区政への区民の意見の反映は「そう思わない」が3割弱
理由は「行政が応えてくれるとは思えない」が半数以上



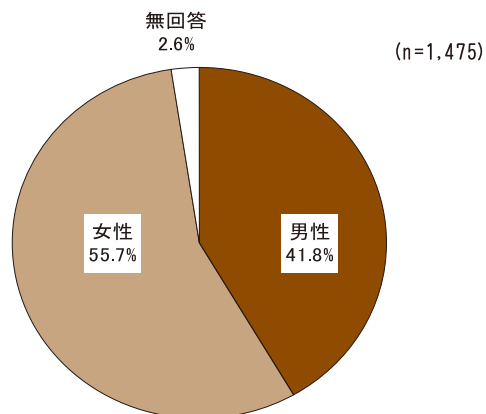
男女の地位の平等感

「男性のほうが優遇」が約45%を占める
優遇されていると感じる場面は半数近くが「職場」

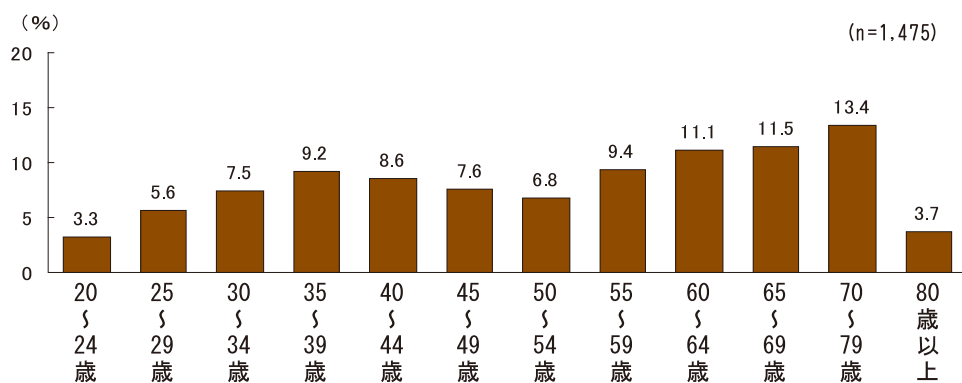


標本構成

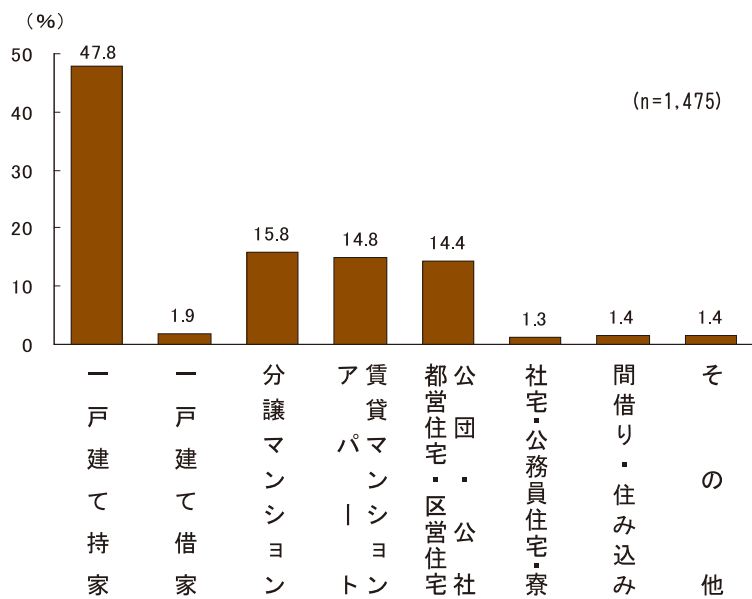
性別



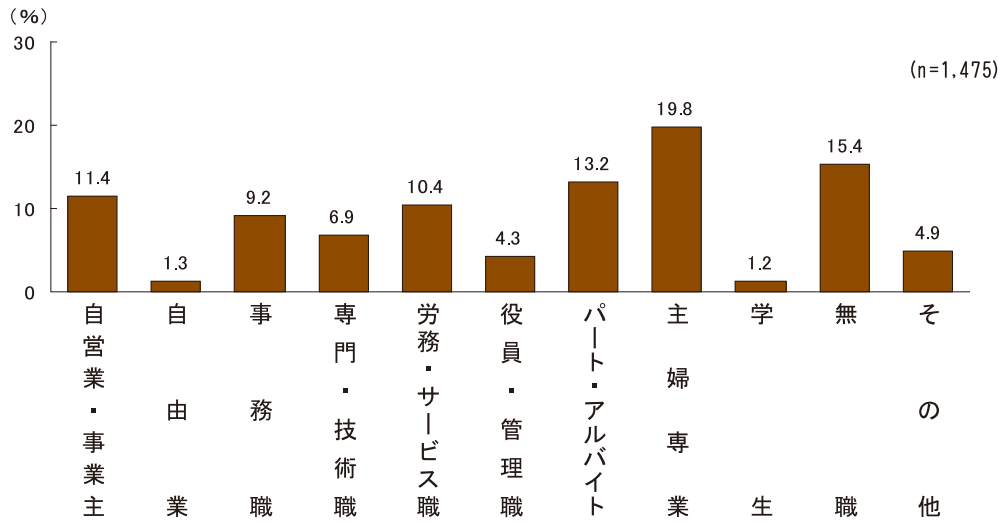
年齢



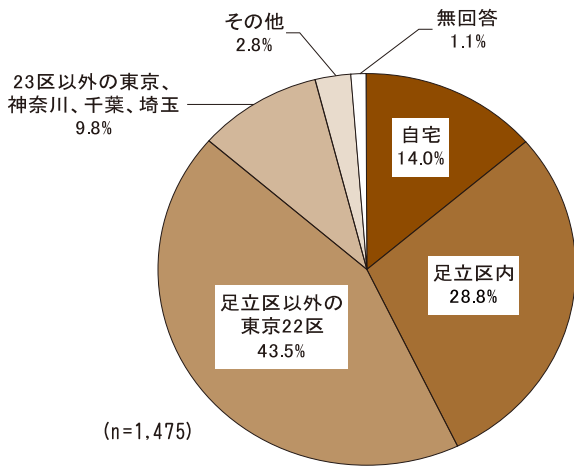
住居形態



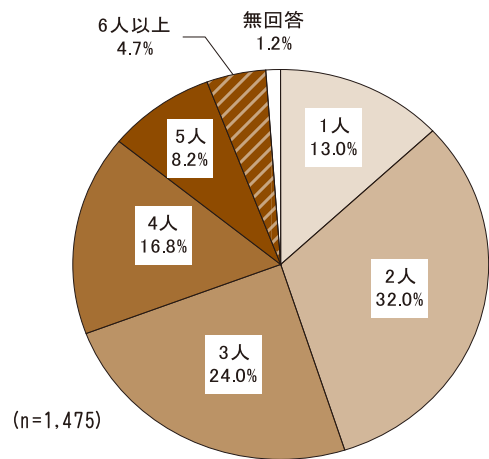
職業



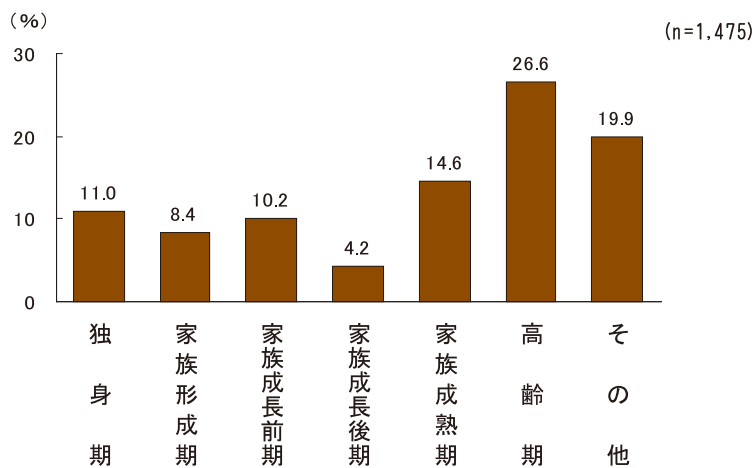
就労(就学)場所



同居家族人数



ライフステージ



足立区の面積 53.20km²(23区中3番目の広さ)

人口 653,323人

世帯 306,298世帯

*平成20年1月1日現在



区の木

区の花

シンボルマーク

さくら

チューリップ



(平成4年制定)

(平成4年制定)

(平成3年制定、足立区の『A』をもとに、水と緑、都市と人間、自然などとの調和と未来への飛躍を表現しています)



足立区政策経営部区政相談課

〒120-8510 東京都足立区中央本町1-17-1

TEL 03(3880)5111(代)