

I 調査の概要

1. 調査の目的

本調査は、区政の各分野について区民の意識や意向、意見や要望などを把握し、これを今後の区政運営に反映させることを目的としたものである。

2. 調査の内容

- (1) 定 住 性
- (2) 区の魅力・イメージ
- (3) 日常の区民生活
- (4) 区 政

3. 調査の設計

- (1) 調 査 地 域 足立区全域
- (2) 調 査 対 象 足立区在住の満20歳以上の男女個人
- (3) 標 本 数 3,000サンプル
- (4) 調査対象者の抽出
 - 抽 出 台 帳 足立区住民基本台帳・外国人登録原票
 - 抽 出 方 法 単純無作為抽出法
- (5) 調 査 期 間 平成21年9月4日（金）～9月24日（木）

4. 調査方法

- (1) 調 査 方 法 郵送配布郵送回収法（督促状1回）
- (2) 調 査 票 IV章の調査票を使用

5. 回収結果

発送数	回収数	回収率
3,000件	1,532件	51.1%

	20歳以上人口（構成比）	標本数	有効回収数（有効回収率）
区 全 体	549,196人 (100.0%)	3,000票	1,532票 (51.1%)
第1ブロック	61,726人 (11.2%)	385	168 (11.0%)
第2ブロック	36,825人 (6.7%)	153	99 (6.5%)
第3ブロック	35,878人 (6.5%)	196	105 (6.9%)
第4ブロック	44,544人 (8.1%)	245	136 (8.9%)
第5ブロック	51,749人 (9.4%)	284	143 (9.3%)
第6ブロック	59,872人 (10.9%)	326	156 (10.2%)
第7ブロック	45,293人 (8.2%)	248	111 (7.2%)
第8ブロック	35,282人 (6.4%)	194	96 (6.3%)
第9ブロック	27,412人 (5.0%)	148	74 (4.8%)
第10ブロック	47,991人 (8.7%)	262	141 (9.2%)
第11ブロック	35,082人 (6.4%)	193	109 (7.1%)
第12ブロック	29,610人 (5.4%)	162	85 (5.5%)
第13ブロック	37,932人 (6.9%)	204	108 (7.0%)

(20歳以上人口は平成21年4月1日現在・無回答1名)

ブロック区分

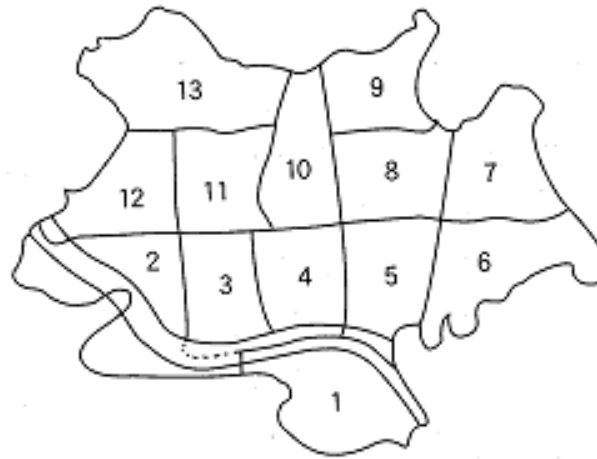


表1 ブロック-町丁目対応表

ブロック名	地区町丁目名
第1ブロック	千住関屋町、千住曙町、千住東一丁目～二丁目、千住旭町、柳原一丁目～二丁目、日ノ出町、千住橋戸町、千住河原町、千住仲町、千住緑町一丁目～三丁目、千住宮元町、千住中居町、千住龍田町、千住桜木一丁目～二丁目、千住一丁目～五丁目、千住大川町、千住寿町、千住元町、千住柳町
第2ブロック	小台一丁目～二丁目、宮城一丁目～二丁目、新田一丁目～三丁目、鹿浜一丁目、堀之内一丁目～二丁目、椿一丁目、江北一丁目～五丁目、扇二丁目
第3ブロック	西新井本町一丁目～五丁目、扇一丁目、扇三丁目、興野一丁目～二丁目、本木一丁目～二丁目、本木東町、本木西町、本木南町、本木北町、西新井栄町三丁目
第4ブロック	西新井栄町一丁目～二丁目、関原一丁目～三丁目、梅田一丁目～八丁目、梅島一丁目～三丁目
第5ブロック	足立一丁目～四丁目、西綾瀬一丁目～四丁目、中央本町一丁目～五丁目、弘道一丁目～二丁目、青井一丁目～六丁目
第6ブロック	加平一丁目、綾瀬一丁目～七丁目、東綾瀬一丁目～三丁目、谷中一丁目～二丁目、東和一丁目～五丁目、中川一丁目～五丁目
第7ブロック	大谷田一丁目～五丁目、佐野一丁目～二丁目、辰沼一丁目～二丁目、六木一丁目～四丁目、神明一丁目～三丁目、神明南一丁目～二丁目、北加平町、加平二丁目～三丁目、谷中三丁目～五丁目
第8ブロック	西加平一丁目～二丁目、六町一丁目～四丁目、一ツ家一丁目～四丁目、保塚町、東六月町、平野一丁目～三丁目、保木間一丁目、保木間二丁目(12番を除く)、南花畑一丁目～三丁目、東保木間一丁目～二丁目
第9ブロック	花畑一丁目～八丁目、南花畑四丁目～五丁目、保木間二丁目(12番のみ)、保木間三丁目～五丁目
第10ブロック	西保木間一丁目～四丁目、竹の塚一丁目～七丁目、六月一丁目～三丁目、島根一丁目～四丁目、栗原一丁目～二丁目
第11ブロック	西新井一丁目～七丁目、谷在家一丁目、西伊興町、古千谷一丁目(7、12、13、18番地)、栗原三丁目～四丁目、西伊興一丁目～二丁目、伊興一丁目～三丁目、西竹の塚一丁目～二丁目(1～7番[4番21・23・24の一部・26、7番20の一部・21～22を除く])
第12ブロック	鹿浜二丁目～八丁目、椿二丁目、江北六丁目～七丁目、谷在家二丁目～三丁目、加賀一丁目～二丁目、皿沼一丁目～三丁目
第13ブロック	舎人一丁目～六丁目、入谷一丁目～九丁目、古千谷一丁目(4～5、8～11、14～17番地)、古千谷二丁目、古千谷本町一丁目～四丁目、西竹の塚二丁目(4番21・23・24の一部・26、7番20の一部・21～22、8～17番)、入谷町、伊興四丁目～五丁目、西伊興町、西伊興三丁目～四丁目、東伊興一丁目～四丁目、舎人町、舎人公園、伊興本町一丁目～二丁目

6. 報告書の見方

- (1) 比率はすべて百分率で計算し、小数点以下第2位を四捨五入して計算した。このために、百分比の合計が100%にならないことがある。
- (2) 基数となるべき実数はnとして掲載した。その比率は件数を100%として計算した。
- (3) 1人の回答者が複数回答で行う設問では、その比率の合計が100%を上回ることがある。
- (4) 図表・本文では、スペースの都合等により回答選択肢を省略して表記している場合がある。
- (5) クロス集計では、分析軸の「その他」、「無回答」を掲載していないため、分析軸における各項目のnの合計値と全体の数値とが合わない場合がある。
- (6) クロス集計時に、nが小さい数字になる場合は統計的誤差が生じる可能性が高いので注意が必要である。
- (7) 集計は、単純集計、フェイスシートとのクロス集計、設問間クロス集計の3種類を行った。
- (8) 標本誤差

この調査の標本誤差は次の式によって得られる。ただし、信頼度を95%とする。

$$\text{標本誤差} = \pm 2 \sqrt{\frac{N-n}{N-1} \times \frac{p(1-p)}{n}}$$

N = 母集団数 (足立区の20歳以上人口)
 n = 比率算出の基数 (回答者数)
 p = 回答の比率 (%)

今回の調査結果の標本誤差は下記のようなになる。

回答比率 (p)	90%または 10%程度	80%または 20%程度	70%または 30%程度	60%または 40%程度	50%程度
n					
1,532	±1.53%	±2.04%	±2.34%	±2.50%	±2.55%
1,000	±1.90%	±2.53%	±2.90%	±3.10%	±3.16%
500	±2.68%	±3.58%	±4.10%	±4.38%	±4.47%
300	±3.46%	±4.62%	±5.29%	±5.66%	±5.77%
100	±6.00%	±8.00%	±9.17%	±9.80%	±10.00%

※ 上表は $\frac{N-n}{N-1} \doteq 1$ として算出している。なお、この表の計算式の信頼度は95%である。

〈注／この表の見方〉

標本誤差とは、今回のように全体（母集団）の中から一部を抽出して行う標本調査では、全体を対象に行った調査と比べ、調査結果に差が生じることがあり、その誤差のことをいう。この誤差は、標本の抽出方法や標本数によって異なるが、その誤差を数学的に計算することが可能である。その計算式を今回の調査にあてはめて算出したのが、上記の表である。見方としては、例えば、「ある設問の回答者数が1,532人であり、その設問中の選択肢の回答比率が60%であった場合、その回答比率の誤差の範囲は最大でも±2.50%以内（57.50～62.50%）である」とみることができる。

(9) クロス集計表

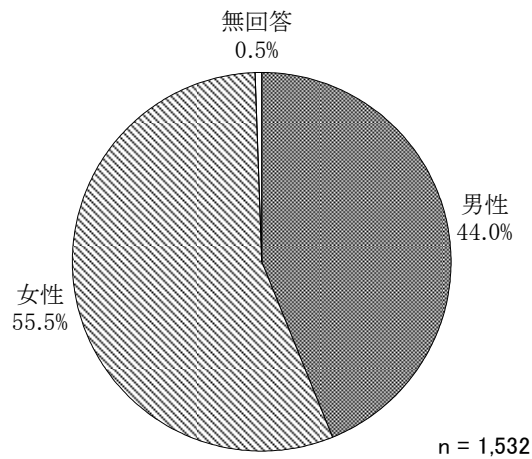
クロス集計表すべての質問を表題にしてあるが、分類（表側）に使用した項目は以下のとおりである。

- ①地域ブロック別（13カテゴリー）
- ②性別（2カテゴリー）
- ③性・年代別（12カテゴリー）
- ④ライフステージ別（7カテゴリー）
 - ・独身期（40歳未満の独身者）
 - ・家族形成期（40歳未満で子どものいない夫婦、または本人が64歳以下で一番上の子どもが小学校入学前の人）
 - ・家族成長前期（本人が64歳以下で一番上の子どもが小・中学生の人）
 - ・家族成長後期（本人が64歳以下で一番上の子どもが高校生・大学生の人）
 - ・家族成熟期（本人が64歳以下で一番上の子どもが学校を卒業している人）
 - ・高齢期（本人が65歳以上の人）
 - ・その他（本人が40歳～64歳で独身、または本人が40歳～64歳で子どものいない夫婦）
- ⑤住居形態別（8カテゴリー）
- ⑥職業別（11カテゴリー）
- ⑦就労（就学場所）別（5カテゴリー）
- ⑧居住年数別（5カテゴリー）

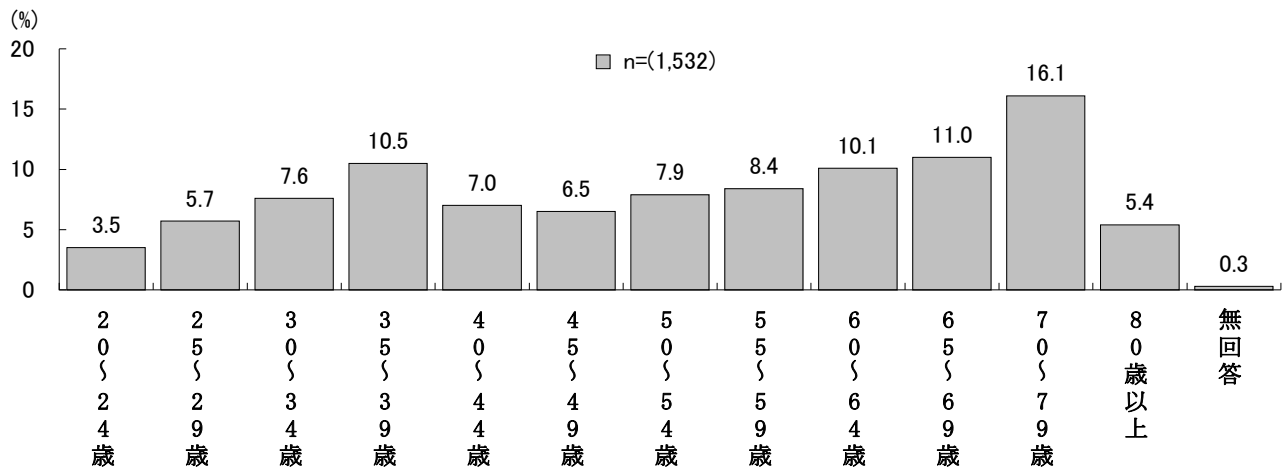
※本文中、表側に使用した項目の回答者数が少ない選択肢は誤差が大きいため、分析の対象としていない場合がある。

7. 標本構成

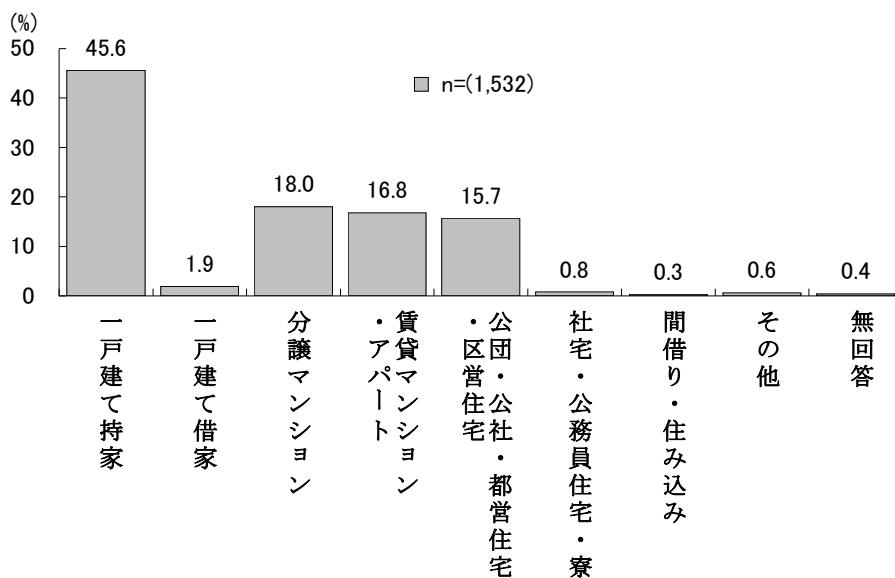
F 1 性別



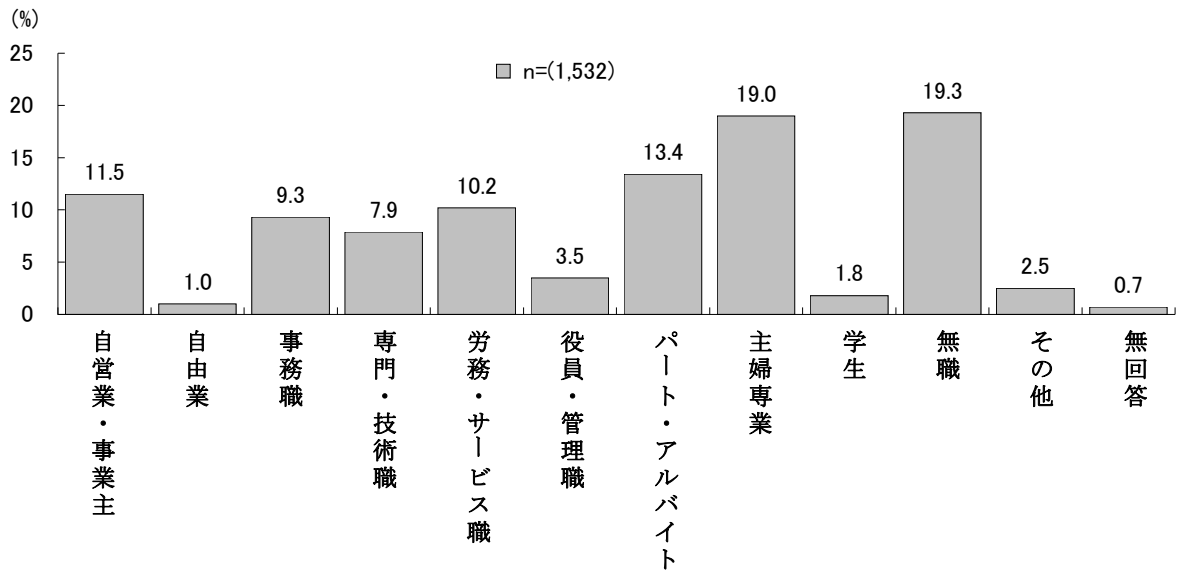
F 2 年齢



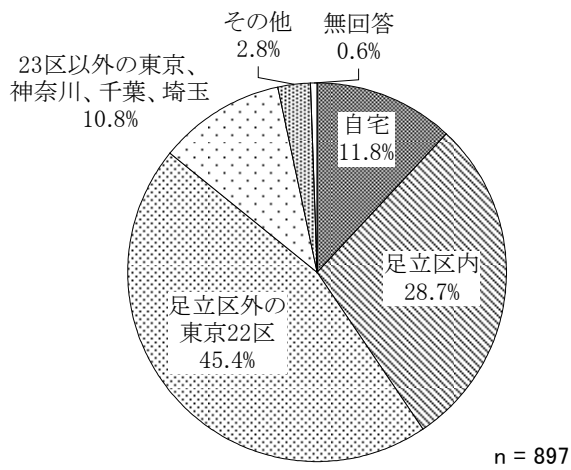
F 3 住居形態



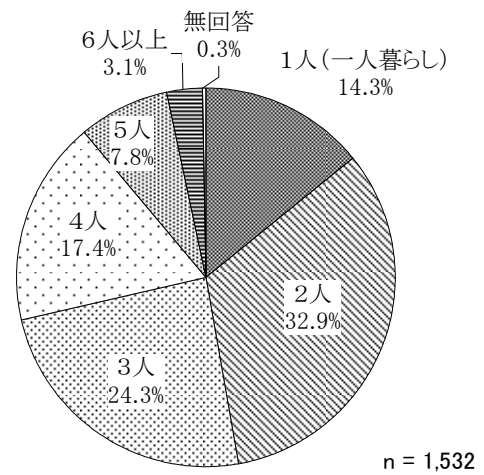
F 4 職業



F 5 就労（就学場所）



F 6 同居家族人数



F 7 ライフステージ

