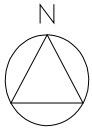
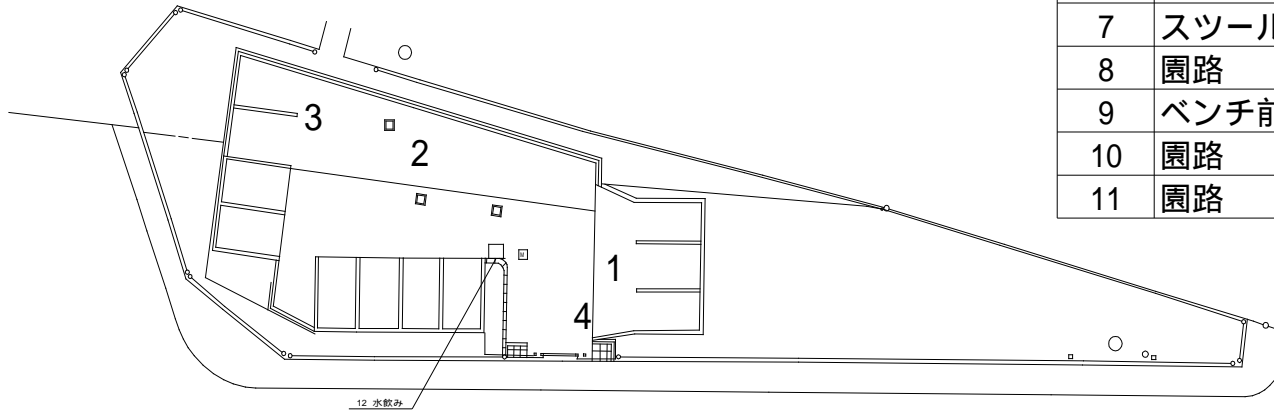


入谷緑地公園 (1/3)



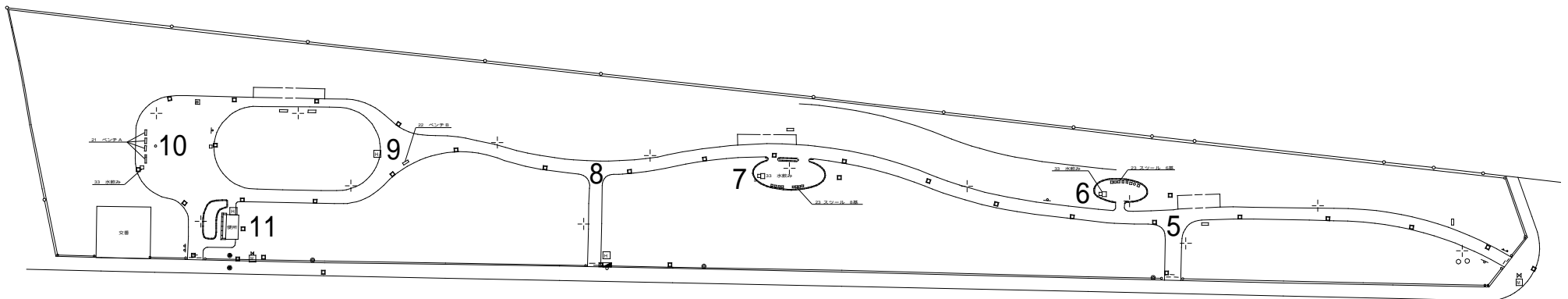
1号緑地



	測定箇所	測定箇所 (材質)	測定数値 ($\mu\text{Sv/h}$)		
			1m	50cm	5cm
1	ヤード前	コンクリート	0.04	0.06	0.07
2	広場中央	コンクリート	0.06	0.05	0.05
3	集水樹	グレーチング	0.06	0.06	0.06
4	U字溝	グレーチング	0.06	0.08	0.07
5	園路	土系	0.08	0.08	0.09
6	スツール	土系	0.09	0.08	0.08
7	スツール	土系	0.08	0.08	0.09
8	園路	土系	0.06	0.07	0.07
9	ベンチ前	土系	0.07	0.08	0.09
10	園路	草, 芝	0.08	0.09	0.09
11	園路	アスコン	0.09	0.10	0.12

2012年11月21日測定
は2011年7月～8月の測定対象地

2号緑地



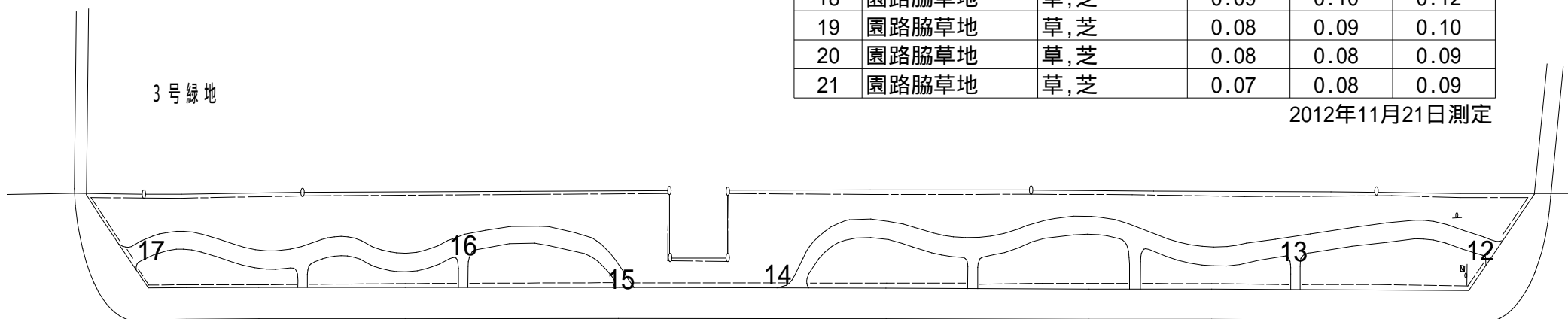
入谷緑地公園 (2/3)

	測定箇所	測定箇所 (材質)	測定数値 ($\mu\text{Sv/h}$)		
			1m	50cm	5cm
12	園路脇草地	草, 芝	0.08	0.08	0.09
13	園路脇草地	草, 芝	0.08	0.09	0.11
14	園路脇草地	草, 芝	0.09	0.10	0.12
15	園路脇草地	草, 芝	0.09	0.10	0.11
16	園路脇草地	草, 芝	0.09	0.10	0.12
17	園路脇草地	草, 芝	0.07	0.08	0.09
18	園路脇草地	草, 芝	0.09	0.10	0.12
19	園路脇草地	草, 芝	0.08	0.09	0.10
20	園路脇草地	草, 芝	0.08	0.08	0.09
21	園路脇草地	草, 芝	0.07	0.08	0.09

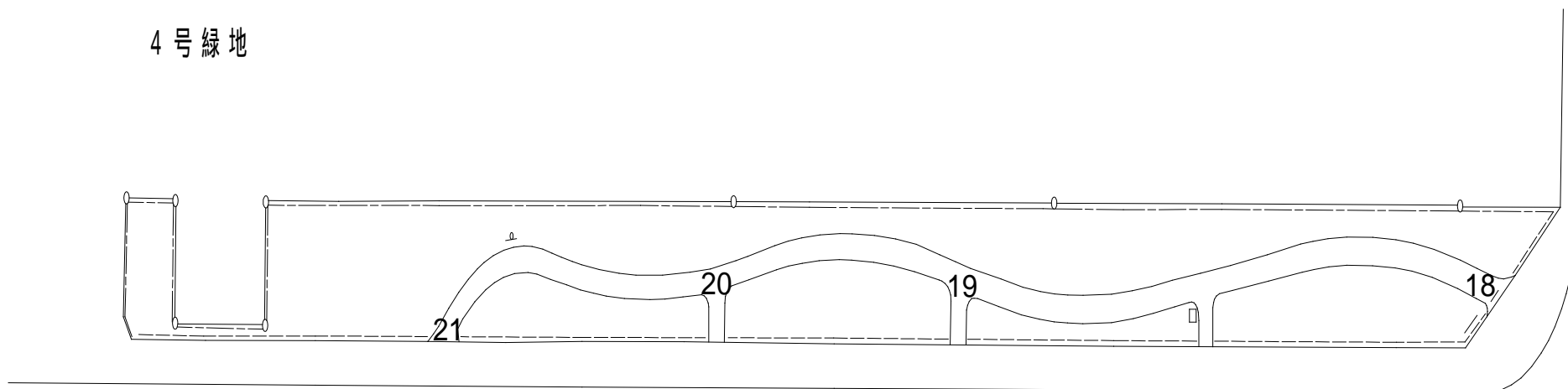
2012年11月21日測定



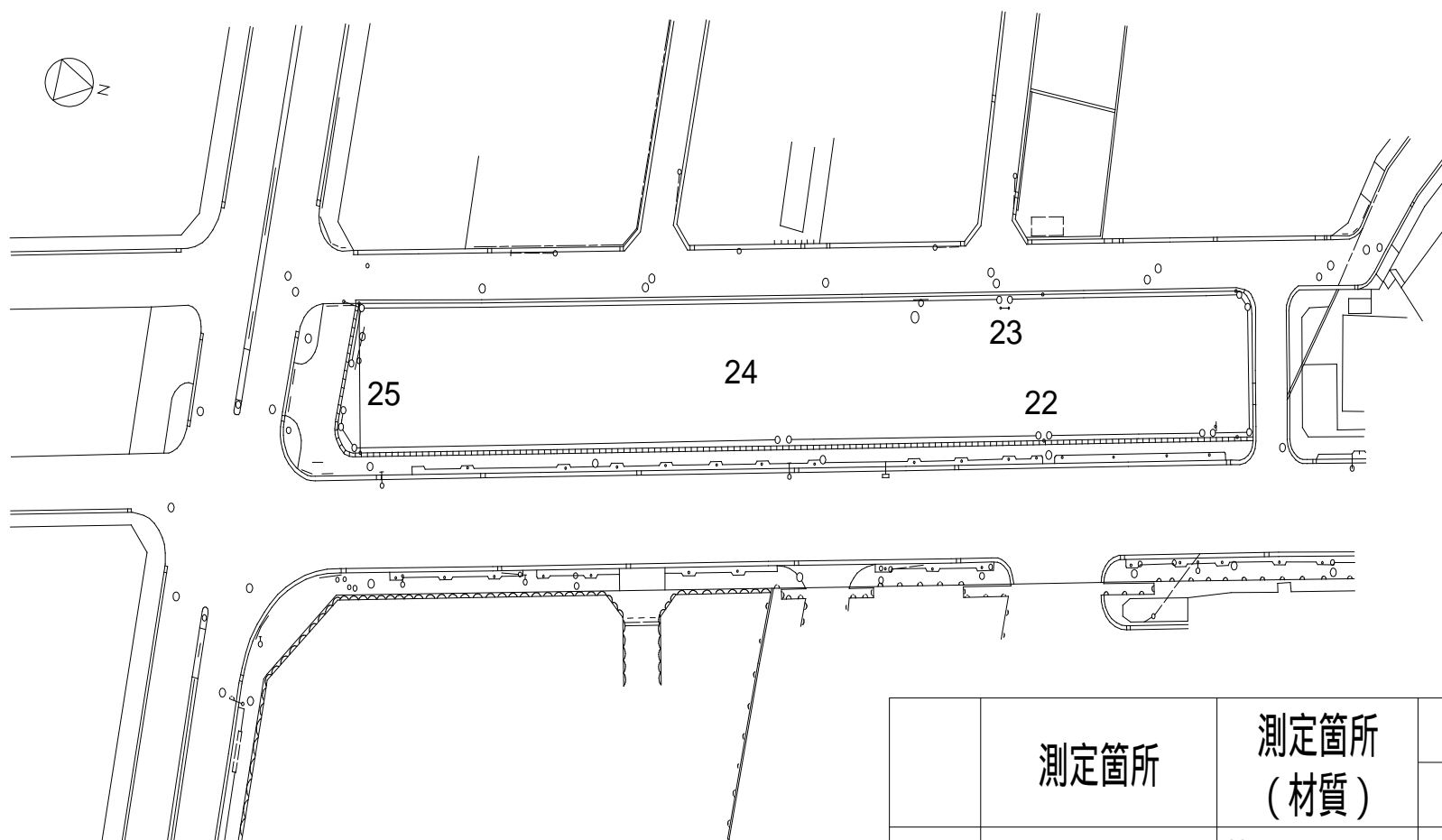
3号緑地



4号緑地



入谷緑地公園 (3/3)



	測定箇所	測定箇所 (材質)	測定数値 ($\mu\text{Sv/h}$)		
			1m	50cm	5cm
22	公園出入口	草, 芝	0.08	0.08	0.08
23	公園出入口	草, 芝	0.08	0.08	0.10
24	広場中央	草, 芝	0.08	0.08	0.09
25	公園出入口	草, 芝	0.09	0.09	0.09

2012年11月21日測定