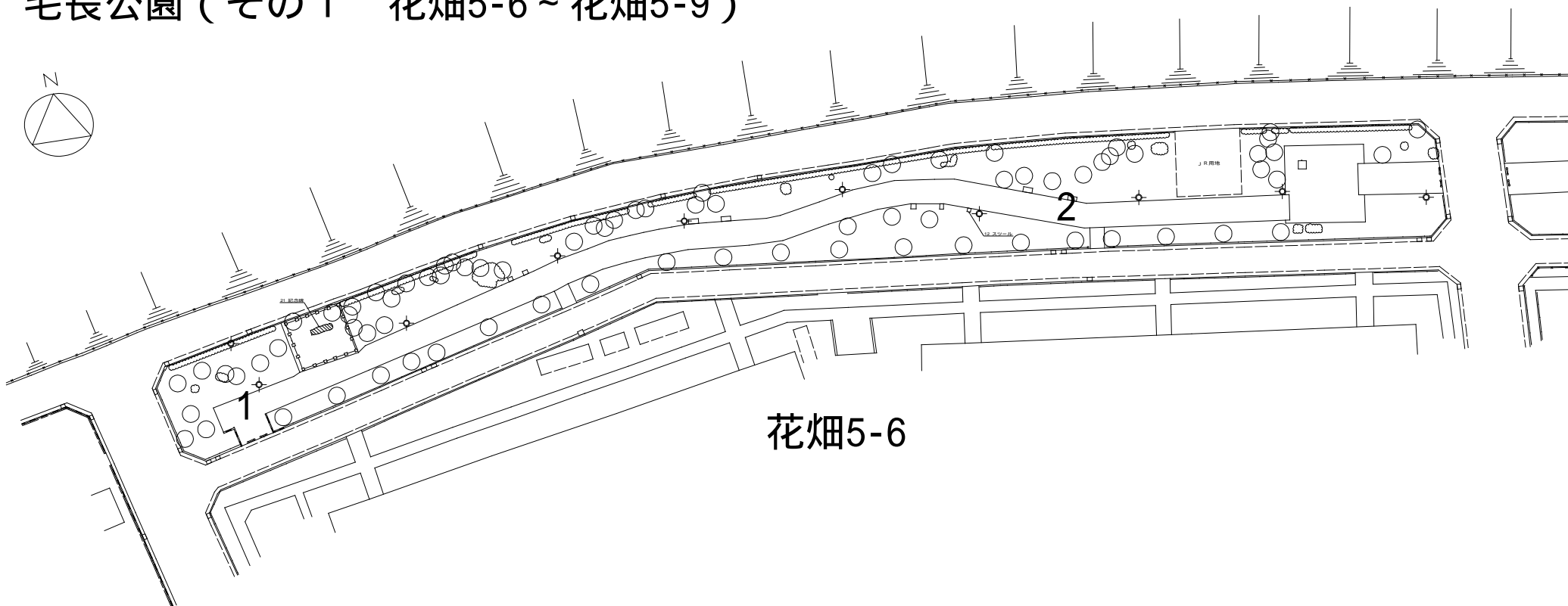
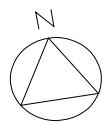
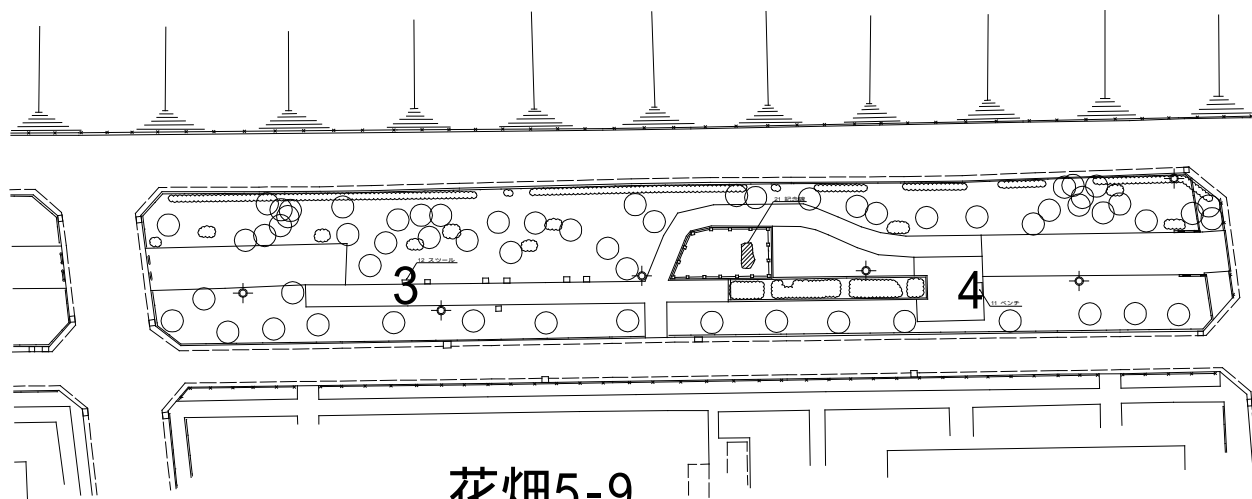


毛長公園（その1 花畑5-6～花畑5-9）



花畑5-6

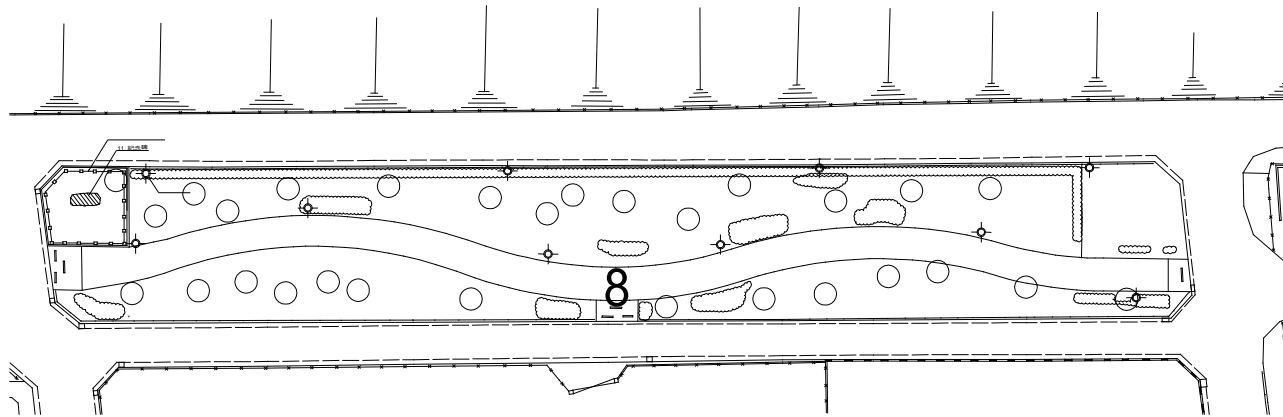
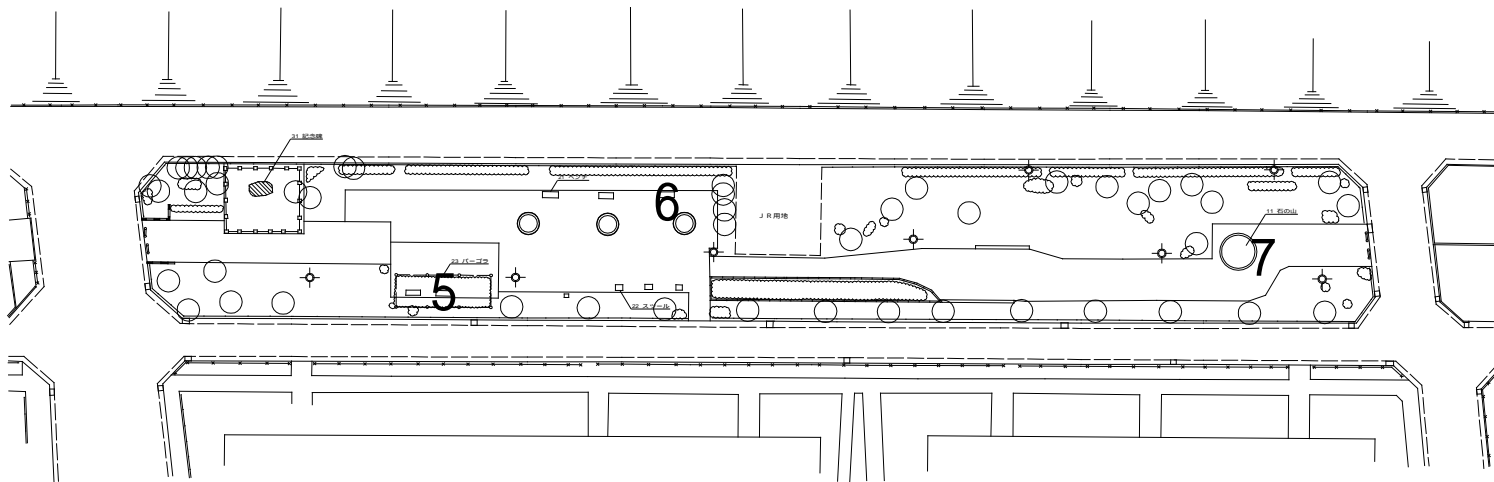
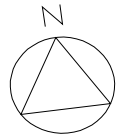


花畑5-9

| | 測定箇所 | 測定箇所 (材質) | 測定数値 ($\mu\text{Sv/h}$) | | |
|---|------|--------------|---------------------------|------|------|
| | | | 1m | 50cm | 5cm |
| 1 | 園路 | 石 | 0.08 | 0.08 | 0.07 |
| 2 | 園路 | 石 | 0.10 | 0.10 | 0.10 |
| 3 | ベンチ前 | 平板 | 0.12 | 0.13 | 0.14 |
| 4 | ベンチ前 | 土系 | 0.13 | 0.15 | 0.17 |

2012年12月12日測定

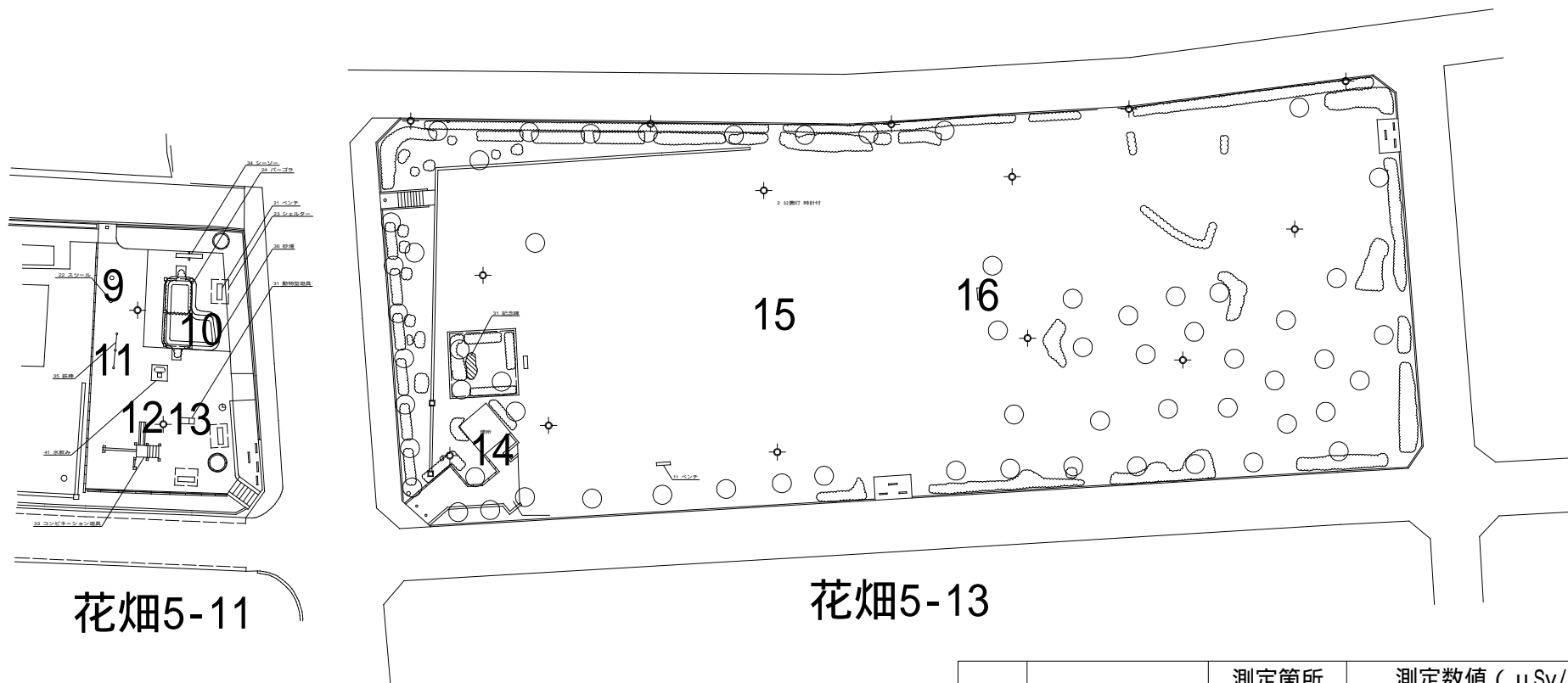
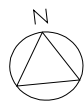
毛長公園（その2 花畑5-10）



| | 測定箇所 | 測定箇所 (材質) | 測定数値 ($\mu\text{Sv/h}$) | | |
|---|------------|--------------|---------------------------|------|------|
| | | | 1m | 50cm | 5cm |
| 5 | ベンチ前 (パゴラ) | 平板 | 0.10 | 0.12 | 0.10 |
| 6 | 園路 | 平板 | 0.11 | 0.11 | 0.12 |
| 7 | 石の山 | 石 | 0.09 | 0.10 | 0.10 |
| 8 | 園路 | 土系 | 0.10 | 0.11 | 0.11 |

2012年12月12日測定

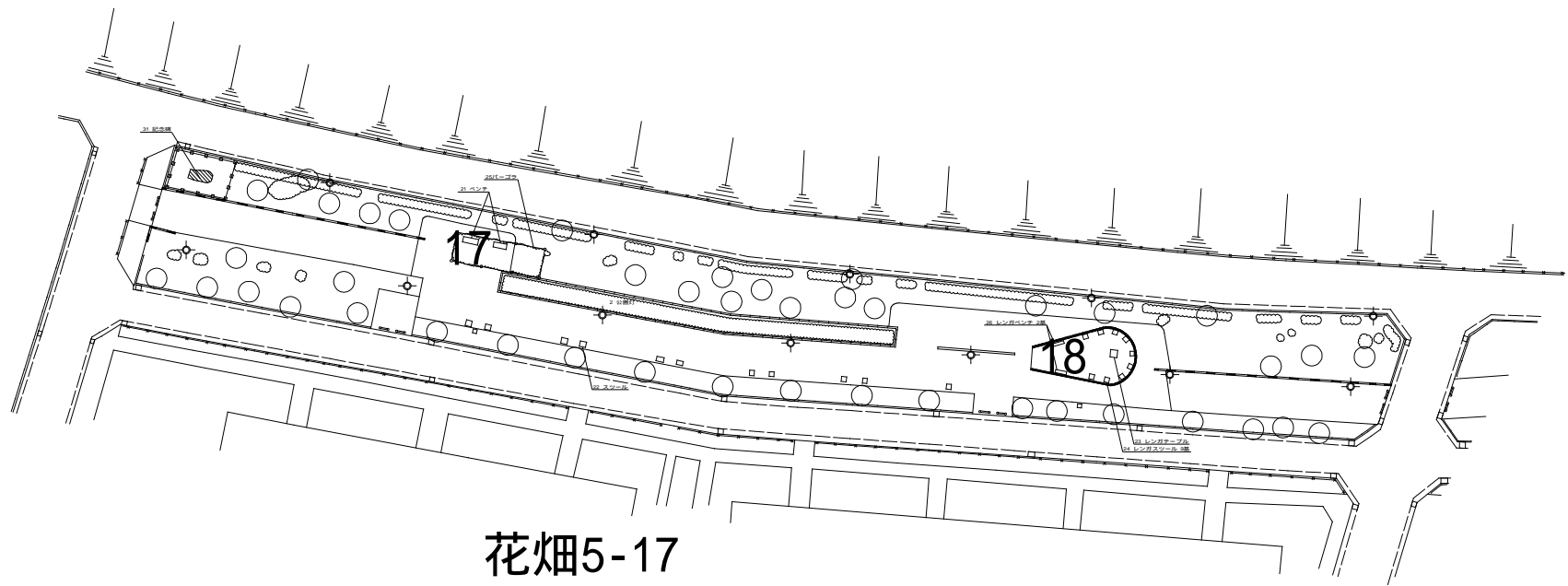
毛長公園（その3 花畑5-11～花畑5-13）



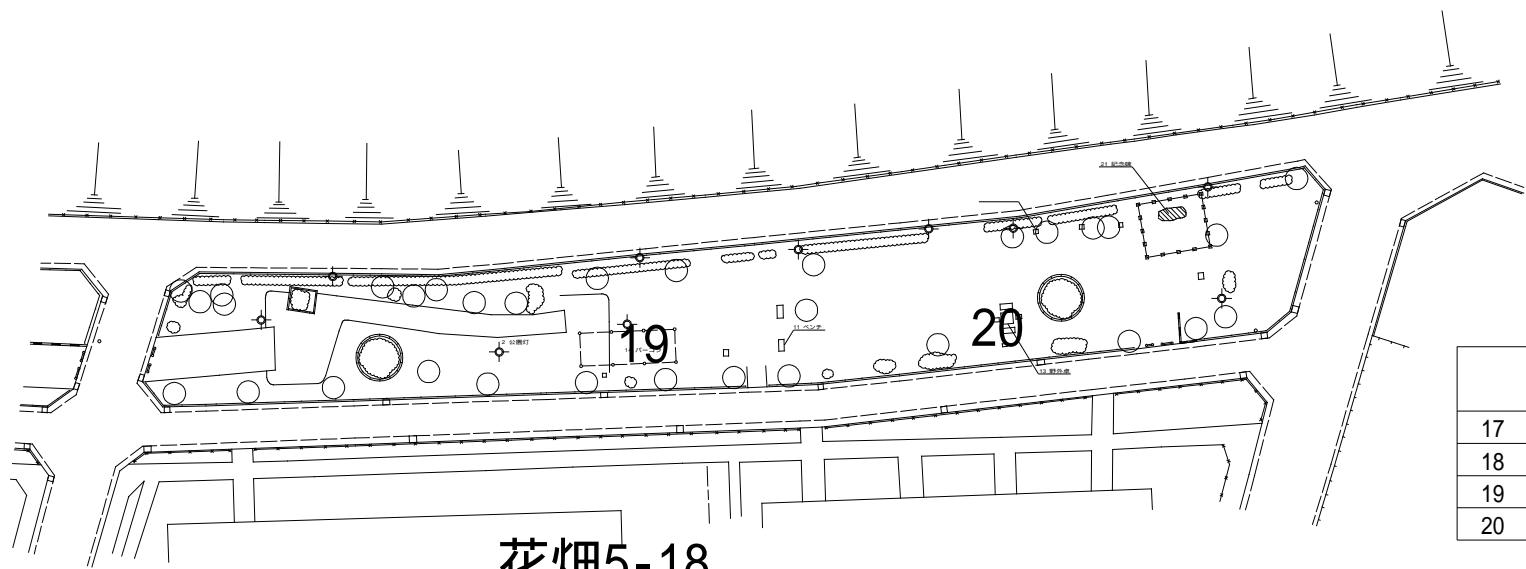
| | 測定箇所 | 測定箇所 (材質) | 測定数値 (μSv/h) | | |
|----|---------|--------------|--------------|------|------|
| | | | 1m | 50cm | 5cm |
| 9 | 集水桝 | グレーチング | 0.09 | 0.10 | 0.11 |
| 10 | 砂場 | 土系 | 0.09 | 0.09 | 0.08 |
| 11 | 鉄棒 | 土系 | 0.10 | 0.10 | 0.09 |
| 12 | 滑り台降口 | ゴムマット | 0.10 | 0.10 | 0.10 |
| 13 | スプリング遊具 | 土系 | 0.09 | 0.10 | 0.10 |
| 14 | 便所出入口 | 平板 | 0.08 | 0.08 | 0.08 |
| 15 | 広場 | 土系 | 0.09 | 0.08 | 0.08 |
| 16 | ベンチ前 | 土系 | 0.09 | 0.09 | 0.09 |

2012年12月12日測定
は2011年7月～8月の測定対象地

毛長公園（その4 花畑5-17～花畑5-18）



花畑5-17



花畑5-18

| | 測定箇所 | 測定箇所 (材質) | 測定数値 (μSv/h) | | |
|----|------|--------------|--------------|------|------|
| | | | 1m | 50cm | 5cm |
| 17 | ベンチ前 | 石 | 0.10 | 0.11 | 0.13 |
| 18 | ベンチ前 | アスフ | 0.12 | 0.11 | 0.12 |
| 19 | パーゴラ | 平板 | 0.12 | 0.12 | 0.13 |
| 20 | 野外卓 | 土系 | 0.12 | 0.12 | 0.12 |

2012年12月12日測定