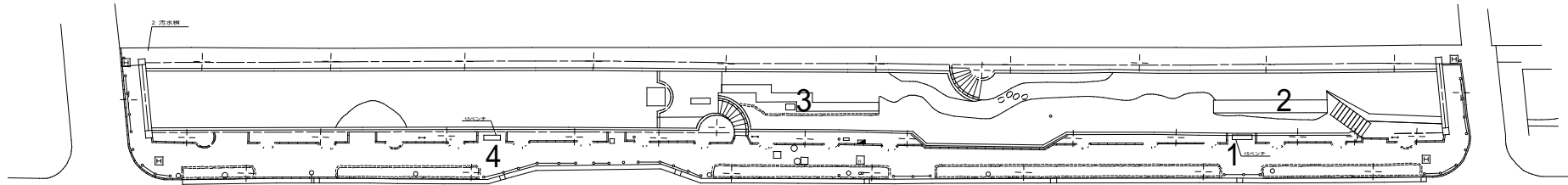
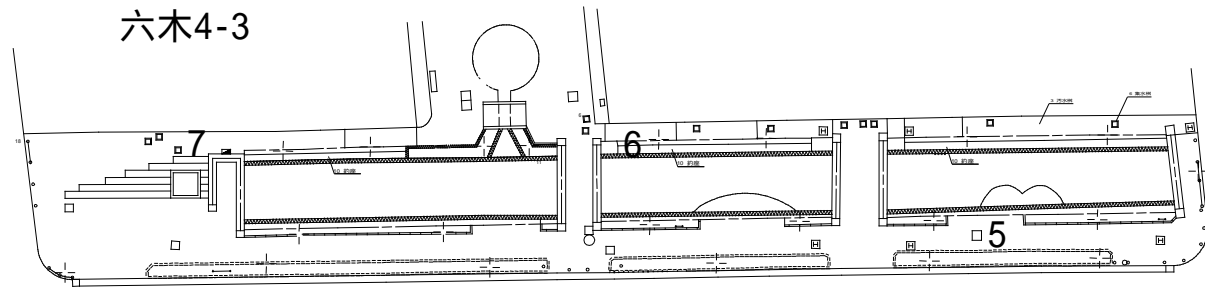


葛西用水親水水路 その1 (六木3-19 ~ 六木4-3付近)



六木3-19

六木4-3

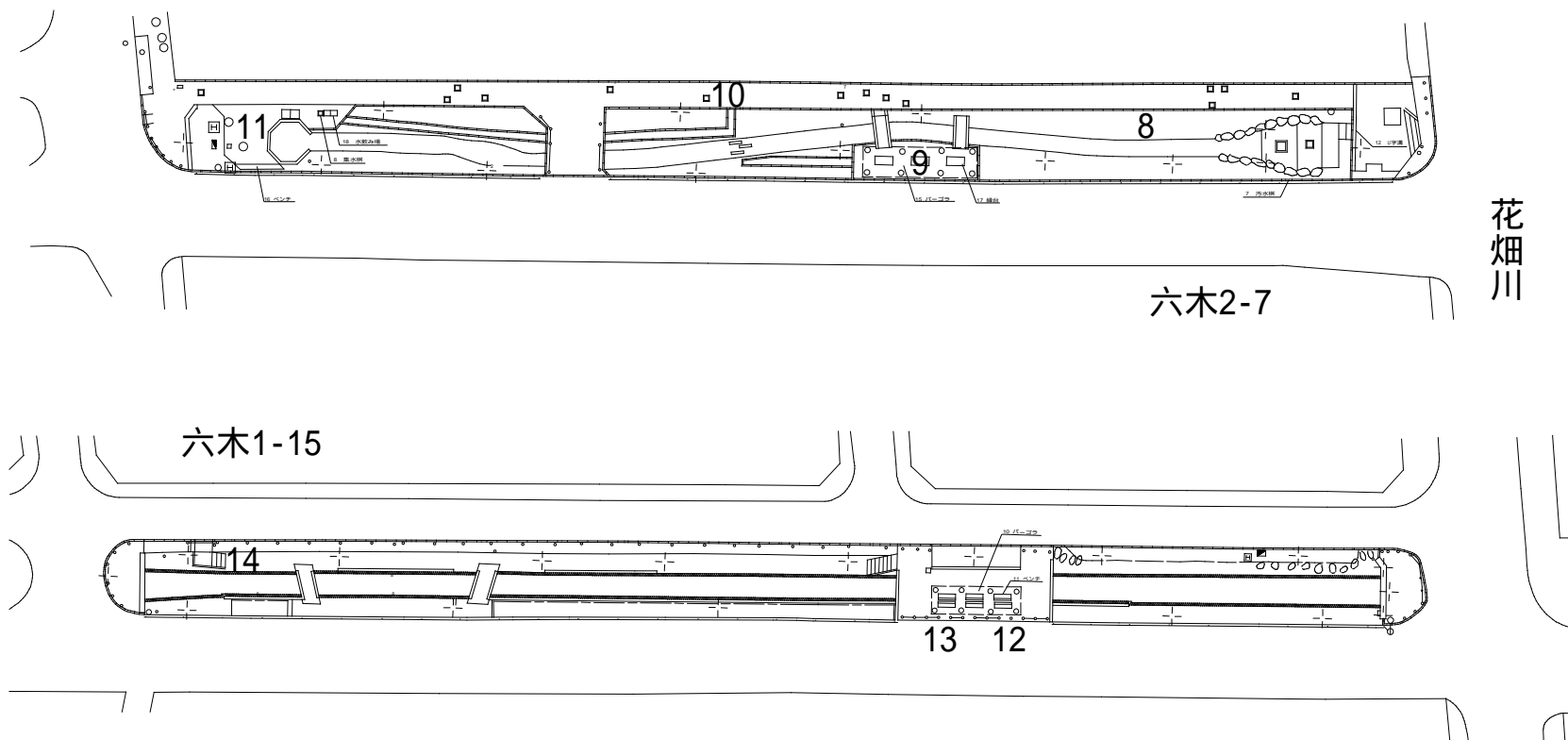


花畑川

	測定箇所	測定箇所 (材質)	測定数値 ($\mu\text{Sv/h}$)		
			1m	50cm	5cm
1	ベンチ前	平板	0.12	0.12	0.11
2	デッキ	木	0.09	0.08	0.08
3	デッキ	木	0.10	0.10	0.10
4	ベンチ前	平板	0.11	0.10	0.11
5	園路	平板	0.11	0.12	0.13
6	水路際	石	0.09	0.10	0.13
7	階段下	平板	0.11	0.12	0.12

2012年 11月 7日測定

葛西用水親水水路 その2 (六木2-7 ~ 六木1-15)



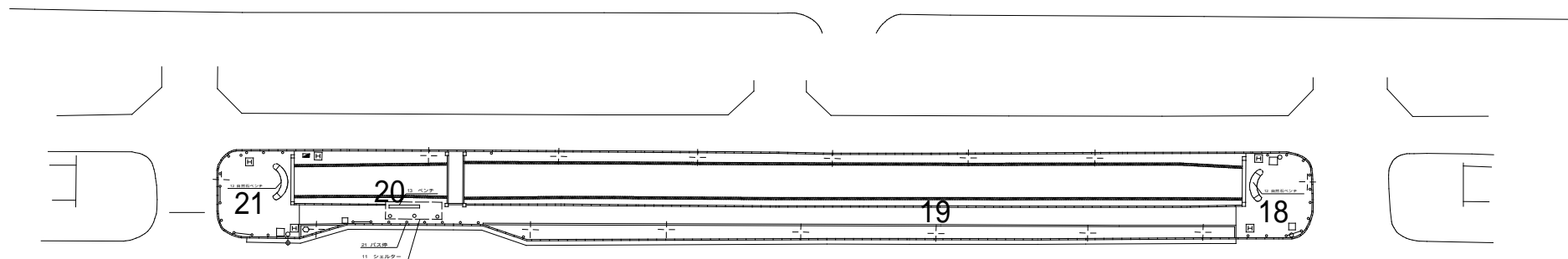
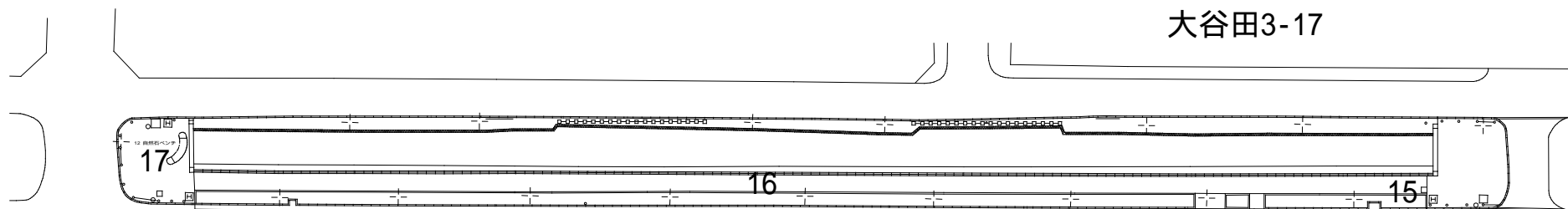
	測定箇所	測定箇所 (材質)	測定数値 ($\mu\text{Sv/h}$)		
			1m	50cm	5cm
8	園路	石	0.14	0.15	0.17
9	縁台	平板	0.13	0.12	0.13
10	集水桝	グレーチング	0.13	0.14	0.16
11	園路	ILB	0.13	0.14	0.15
12	ベンチ前	木	0.09	0.09	0.09
13	ベンチ前	木	0.08	0.08	0.07
14	階段下	石	0.09	0.10	0.11

2012年 11月 7日測定
は2011年7月～8月の測定対象地

葛西用水親水水路 その3 (大谷田3-17 ~ 大谷田1-1)



大谷田3-17

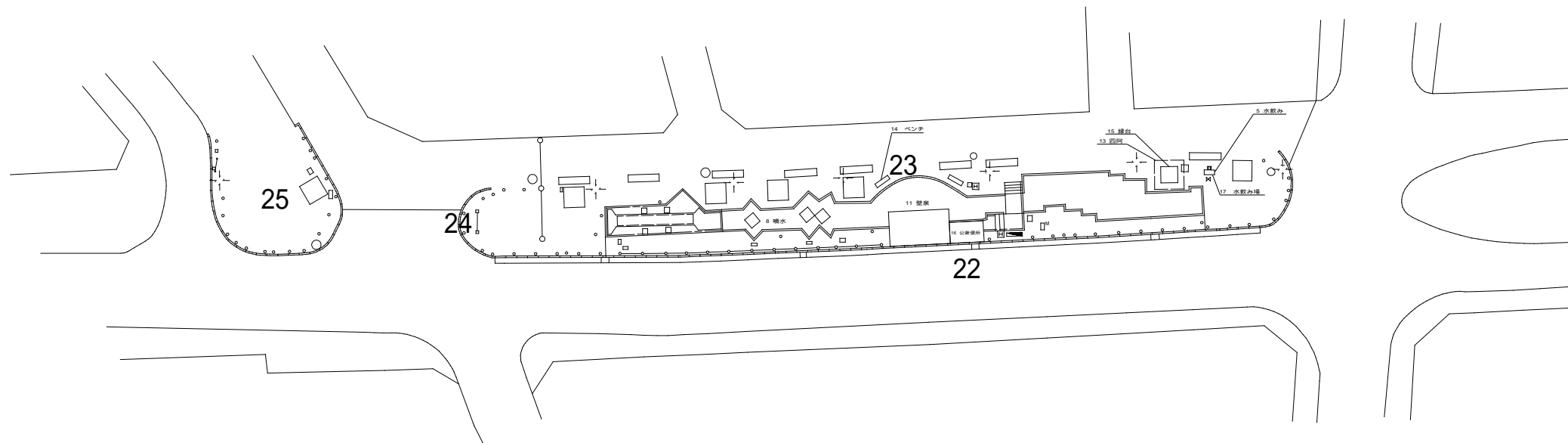


大谷田1-1

	測定箇所	測定箇所 (材質)	測定数値 ($\mu\text{Sv/h}$)		
			1m	50cm	5cm
15	園路	ILB	0.07	0.13	0.13
16	園路	ILB	0.14	0.16	0.17
17	ベンチ前	平板	0.13	0.13	0.13
18	ベンチ前	平板	0.13	0.14	0.14
19	園路	ILB	0.14	0.14	0.14
20	バス停ベンチ前	ILB	0.13	0.13	0.13
21	ベンチ前	平板	0.13	0.13	0.12

2012年 11月 7日測定

葛西用水親水水路 その4 (東和2-18 ~ 中川4-1)



	測定箇所	測定箇所 (材質)	測定数値 ($\mu\text{Sv/h}$)		
			1m	50cm	5cm
22	便所出入口	グレーチング	0.08	0.09	0.11
23	ベンチ前	平板	0.10	0.10	0.11
24	看板前	平板	0.09	0.09	0.10
25	歩道	平板	0.11	0.11	0.11

2012年 11月 7日測定