

足立区内でも こんな 被害が




天井裏のフン被害

糞尿による悪臭や
尿による天井のシミ・汚れ

屋根裏への侵入による
夜間の騒音被害

農作物の被害や
一般家庭の庭先の
果樹被害




庭のきんかんの
実も大好物

柿の実を食べる
ハクビシン



天井裏で子供を
産んでしまった



家屋の隙間で
子育てをしている
ハクビシン

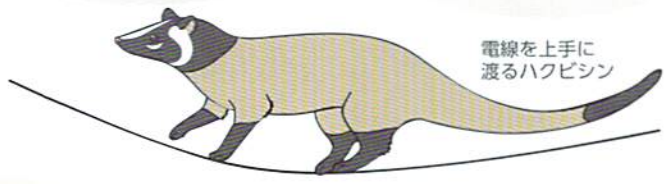
ハクビシン 何でも図鑑

繁殖

- 1年に1回子供を産む。
- 1度に産む子供の数は1~4頭。
- 1年中子供を産むが、夏から秋にかけて多く産む傾向がある。

住みか

- 人気の少ない神社や寺、住宅・倉庫などの天井裏や壁の中。
- ねぐらは複数あり、そこを転々と移動する。



電線を上手に渡るハクビシン

食べ物

- 雑食性
- 果実 **好物です**
- 野菜
 - とうもろこし
 - なす
 - きゅうり
 - トマトなど



行動

- 木登りが得意。
- 侵入のための穴掘りはしない。
- 夜行性だが、昼間も行動する。
- 頭が入れば、狭い隙間を自由自在に通り返ることができる。



「美しいまち」は「安全なまち」
ビューティフル・ウィンドウズ運動展開中 足立区
印刷登録番号：27-2145

● 問合せ先 ●
足立保健所 生活衛生課 庶務係
☎ 03-3880-5375



ネコ目シヤウネコ科

額から鼻にかけて
白い線

被害を防ぐ ために ハクビシンの

顔と足が
黒っぽい

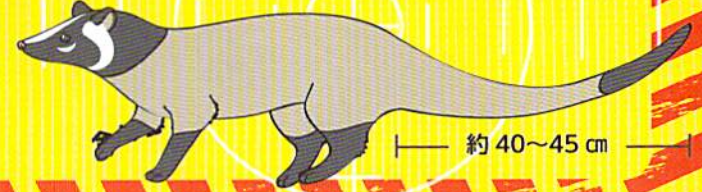
細長い体形と
細長いしっぽ

前足

足跡(5本の指)

後足

約90~110 cm



約40~45 cm

捕獲・処分ではハクビシンの被害は防げません！

ハクビシン被害を防ぐ


3つの法則

1

エサ場にしない

～無意識な餌付けに注意～

餌となる生ゴミなどはポリバケツ等の密封容器に入れる。家庭からでる缶ジュースの空き缶は水で洗って処分する。



敷地内の果物の実は早めに収穫するか網などをかける。収穫しない果実・落下した果実は地面に残さず、埋めるなど適切に処理をする。

外飼いされている犬などのペットの餌は置いたままにしない。



野菜などの無人直売所でも、簡単に取られない工夫をする。

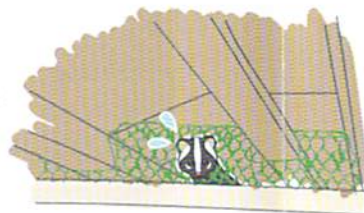


2

侵入させない

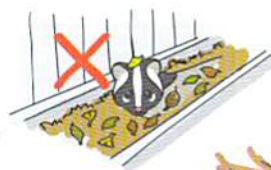
～侵入経路は通風口や軒裏の小さな隙間～

建物の周りを調べ、屋根裏などへの侵入口になるような穴は金網等で塞ぐ（床下、軒下等の穴や通風口）。



トタン板や金網等の防護柵を敷地の周囲に設置する場合は、地面との隙間を作らない。

周辺にある用水路や排水溝などに落ち葉や枝葉などが溜まっていると、ハクビシンがもぐって移動する経路になりやすいので、頻繁に清掃する。



屋根裏などにハクビシンが侵入しないように屋根に登れるような庭木の枝は剪定する。



3

住まいを与えない

～見回りするだけでも効果があります～

人間に対する警戒心はとて強いので、家に隣接した物置や倉庫などを、頻繁に見回りし、ハクビシンに住み付かれないようにする。



万一侵入されたり住み付かれてしまった場合は、燻煙剤（ホームセンターで購入可能）を出入口から距離の離れている、小さな隙間などから順番に焚いて追い出す。

参考：農林水産省「野生鳥獣被害防止対策マニュアル」より

どうしても被害拡大を防ぎきれない場合は・・・

侵入口を防ぐ工事や糞尿除去・清掃は【東京都pestコントロール協会】☎03-3254-0014
捕獲は【足立保健所 生活衛生課 庶務係】☎03-3880-5375 に、ご相談ください。(H30.1～)

※法律により、区民の方がハクビシンをむやみに捕獲することはできません。