

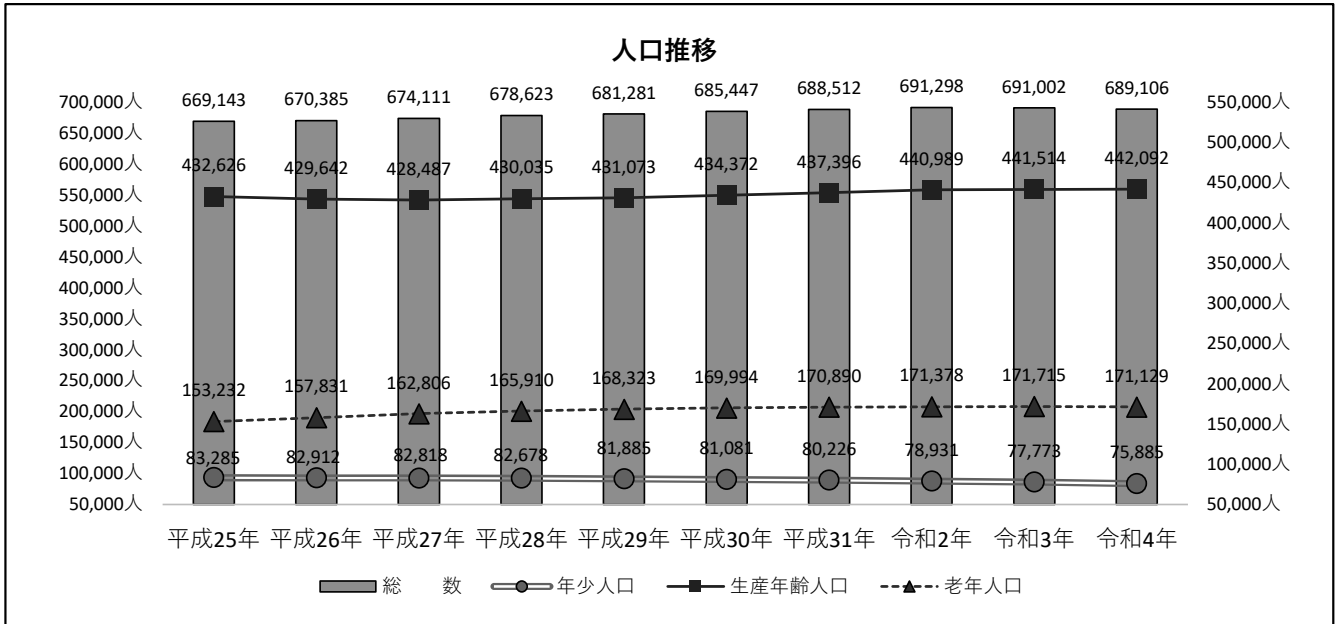
進化し続ける ひと・まち 足立

1 人口推移

(1) 人口総数及び年齢別人口<3区分>

人口総数は令和2年を頂点として漸減傾向にあるが、生産年齢人口は増加している。

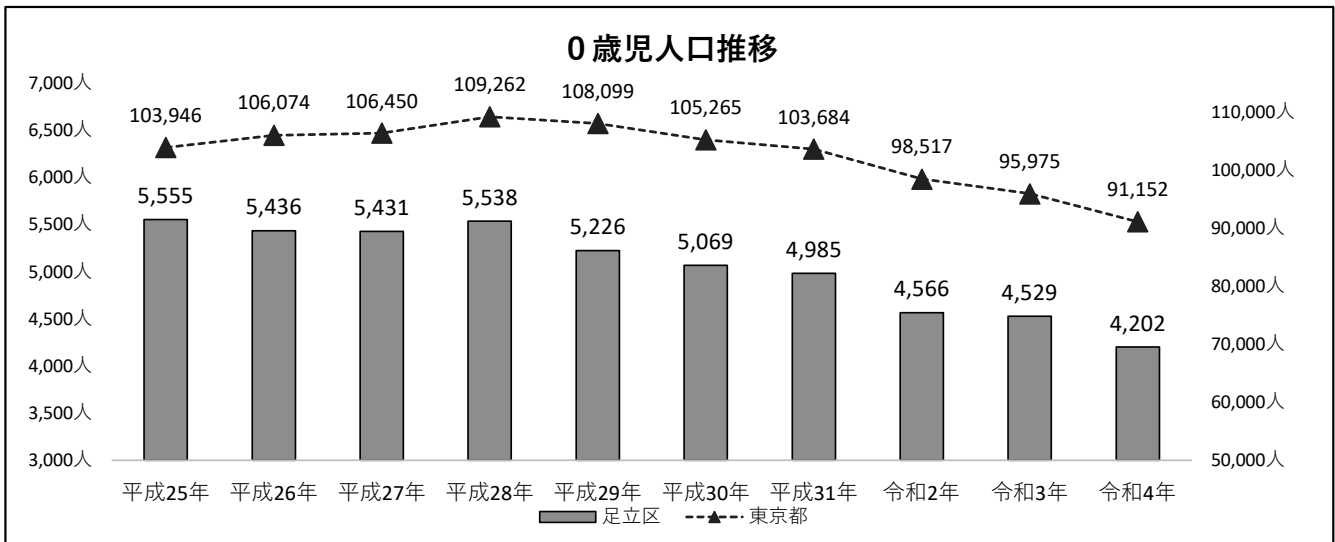
- ・年少人口：0歳から14歳
- ・生産年齢人口：15歳から64歳
- ・老年人口：65歳以上



(注) 各年1月1日現在
資料：区民部 戸籍住民課

(2) 0歳児人口

0歳児人口は年々減少傾向にある。



(注) 各年1月1日現在
資料：区民部 戸籍住民課、東京都「住民基本台帳による東京都の世帯と人口」

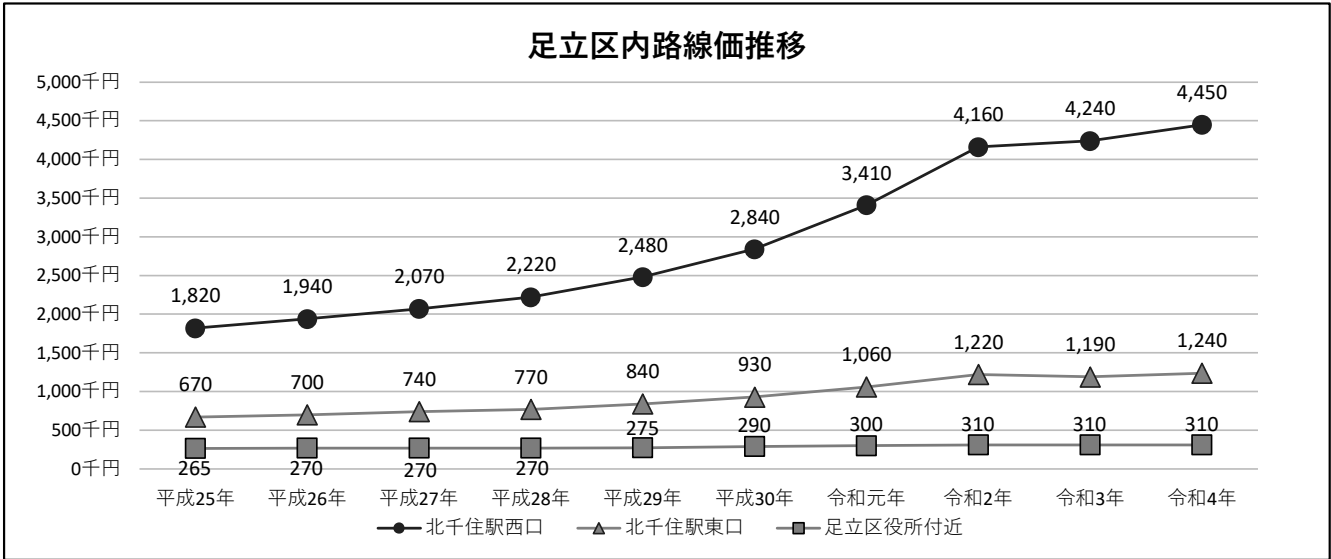
2 足立区内路線価推移

足立区内の路線価が年々上がっており、特に北千住駅周辺での上昇が著しい。

・路線価の地域

北千住駅西口：千住三丁目92番付近 北千住駅東口：千住旭町41番付近

足立区役所付近：中央本町一丁目15番付近

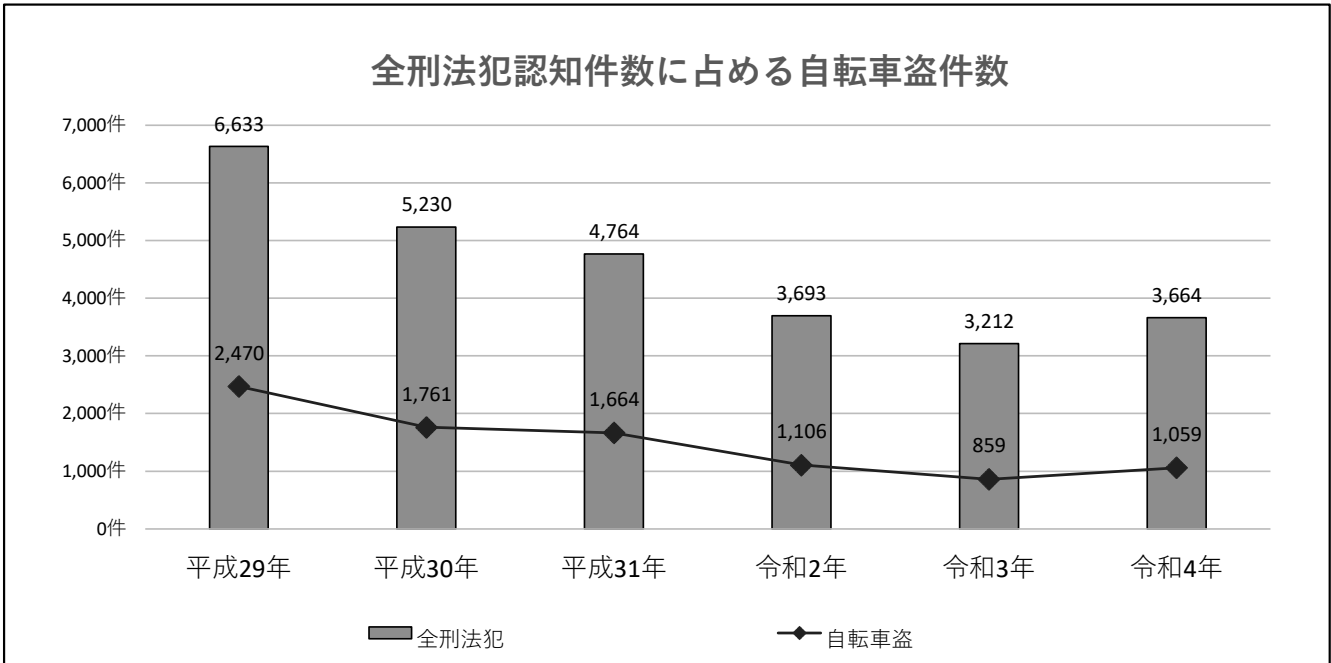


出典：路線価図第7分冊／全国官報販売協同組合

3 治安

(1) 刑法犯認知件数の推移

- ・年々減少していた足立区内の刑法犯認知件数が5年ぶりに増加した。
- ・毎年自転車盗難件数は足立区内の刑法犯全体の3割前後を占めている。

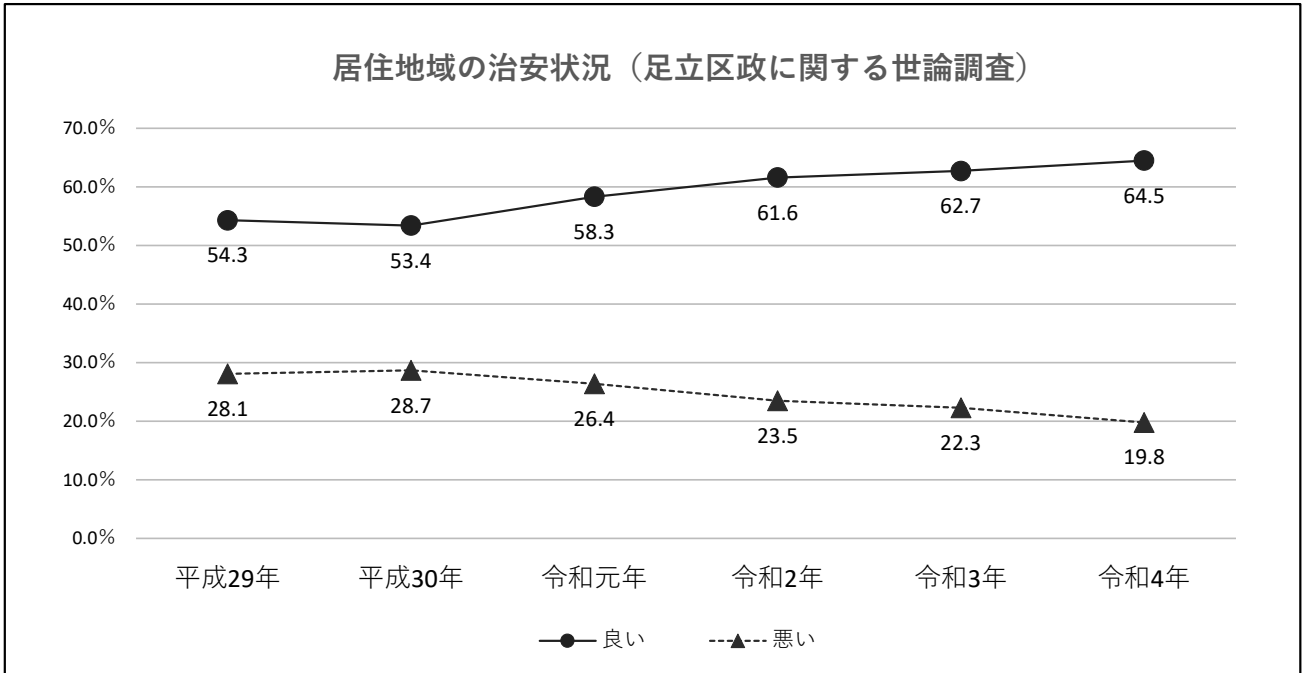


(注) 各年1月から12月までの累計数

資料：危機管理部 危機管理課

(2) 体感治安

- ・「どちらかといえば悪い」と「悪い」を合わせた【悪い】が平成23年調査以後初めて2割を下回った。

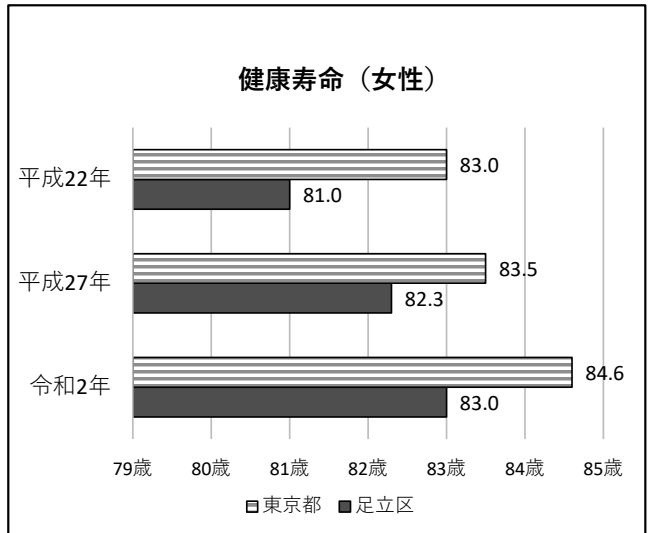
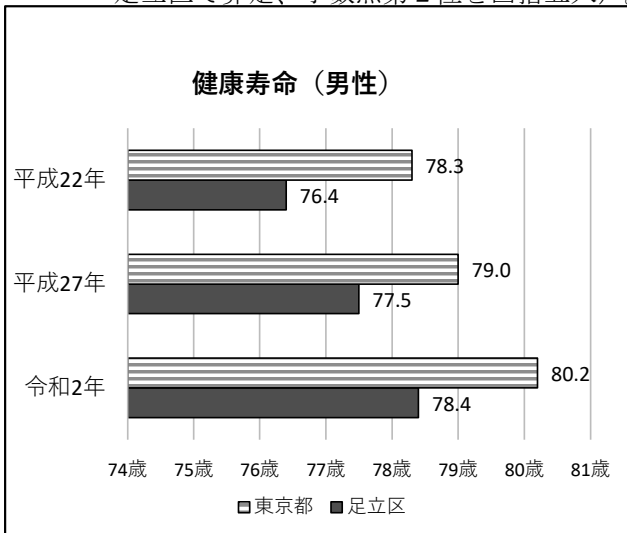


資料：政策経営部 区政情報課

4 健康

(1) 健康寿命

- ・健康寿命：一生の中で、介護等を必要とせず健康で日常生活を送れる期間のこと。
- ・日常生活動作が自立している期間の平均（厚生労働科学研究の健康寿命算定プログラムから足立区で算定、小数点第2位を四捨五入）。



資料：衛生部 ころとからだの健康づくり課