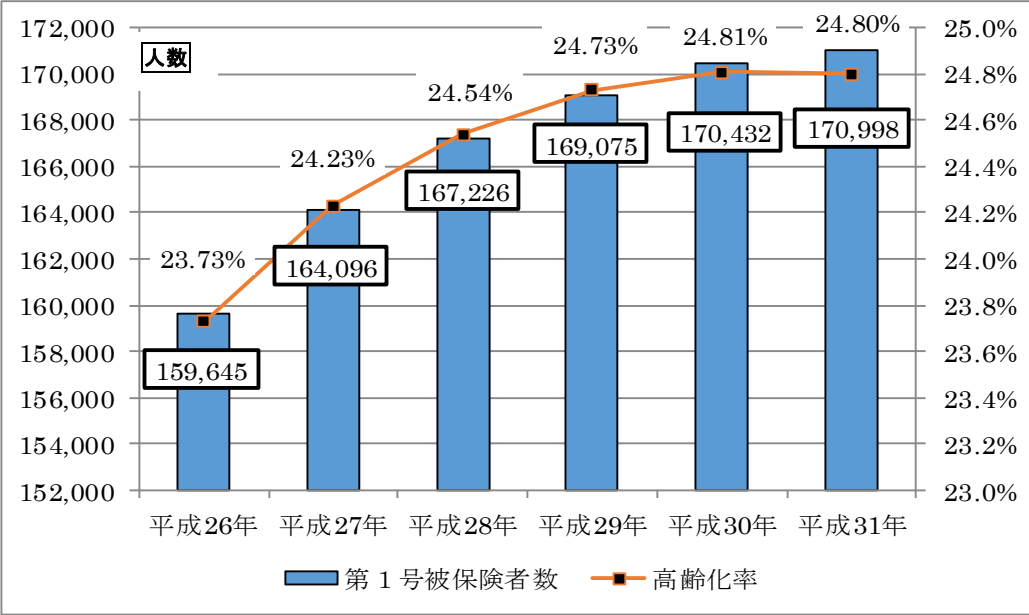


件名	「介護のしごと相談・面接会」の実施及び実施結果について																																					
所管部課	福祉部 高齢者施策推進室 高齢福祉課																																					
内容	<p>1 日時 令和元年11月6日(水) 午前11時～午後2時</p> <p>2 場所 シアター1010 ギャラリー</p> <p>3 参加事業者 居宅系事業者 14社、施設系事業者 13社</p> <p>4 概要</p> <ul style="list-style-type: none"> ・ 介護の仕事についての説明 ・ 事業者のPR ・ 各ブースでの相談等 ・ ハローワーク足立との共催 <p>5 周知方法</p> <ul style="list-style-type: none"> ・ あだち広報10/25号 ・ 新聞折込(朝日・読売・毎日・産経・日経・東京) ・ 北千住駅構内ポスター掲示 ・ 区内駅情報スタンド ・ 区施設掲示・区ホームページへ掲載等 <p>6 令和元年7月11日(木)の実施結果</p> <p>(1) 参加者数 90人</p> <div style="text-align: center;"> <table border="1" style="margin: 0 auto;"> <caption>参加者数による年齢別割合</caption> <thead> <tr> <th>年代</th> <th>人数</th> <th>割合</th> </tr> </thead> <tbody> <tr> <td>20代</td> <td>7人</td> <td>8%</td> </tr> <tr> <td>30代</td> <td>11人</td> <td>12%</td> </tr> <tr> <td>40代</td> <td>8人</td> <td>9%</td> </tr> <tr> <td>50代</td> <td>40人</td> <td>44%</td> </tr> <tr> <td>60代</td> <td>19人</td> <td>21%</td> </tr> <tr> <td>70代</td> <td>5人</td> <td>6%</td> </tr> </tbody> </table> </div> <p>(2) 面談・面接者数 160人(うち、44人が後日再度面接を行い13人採用された。)</p> <p>(3) 希望する雇用形態(重複回答あり) 正職員47人、パート・アルバイト39人、フルタイム非常勤11人</p> <p>7 過去の実績</p> <table border="1" style="width: 100%; border-collapse: collapse; text-align: center;"> <thead> <tr> <th>年度</th> <th>実施回数</th> <th>参加者</th> <th>採用</th> </tr> </thead> <tbody> <tr> <td>30</td> <td>2回</td> <td>153人</td> <td>23人</td> </tr> <tr> <td>29</td> <td>2回</td> <td>176人</td> <td>35人</td> </tr> <tr> <td>28</td> <td>1回</td> <td>74人</td> <td>21人</td> </tr> </tbody> </table>	年代	人数	割合	20代	7人	8%	30代	11人	12%	40代	8人	9%	50代	40人	44%	60代	19人	21%	70代	5人	6%	年度	実施回数	参加者	採用	30	2回	153人	23人	29	2回	176人	35人	28	1回	74人	21人
年代	人数	割合																																				
20代	7人	8%																																				
30代	11人	12%																																				
40代	8人	9%																																				
50代	40人	44%																																				
60代	19人	21%																																				
70代	5人	6%																																				
年度	実施回数	参加者	採用																																			
30	2回	153人	23人																																			
29	2回	176人	35人																																			
28	1回	74人	21人																																			

件名	平成30年度介護保険事業の実績について																					
所管部課	福祉部 高齢者施策推進室 介護保険課																					
内容	<p>平成30年度介護保険事業の実績「あだちの介護保険（平成30年度実績）」について、以下のとおり報告する。 以下、（ ）内の数値は前年度の数値</p> <p>1 第一号被保険者及び保険料 (1) 被保険者数 170,998人 (170,432人) (2) 現年度収納額 12,123,982,772円 (11,275,575,833円) 収納率 98.0% (97.6%)</p> <p>2 認定状況 30年度末要支援・要介護認定者数 35,199人 (34,342人)</p> <p>3 保険給付状況 (1) 介護サービス受給者数 28,323人 (26,972人) (2) 保険給付費 51,057,227千円 (49,332,802千円)</p> <p>抜 粋 【第1号被保険者数と高齢化率の推移】（各年4月1日現在）</p>  <table border="1" data-bbox="379 1220 1412 1832"> <thead> <tr> <th>年度</th> <th>第1号被保険者数</th> <th>高齢化率</th> </tr> </thead> <tbody> <tr> <td>平成26年</td> <td>159,645</td> <td>23.73%</td> </tr> <tr> <td>平成27年</td> <td>164,096</td> <td>24.23%</td> </tr> <tr> <td>平成28年</td> <td>167,226</td> <td>24.54%</td> </tr> <tr> <td>平成29年</td> <td>169,075</td> <td>24.73%</td> </tr> <tr> <td>平成30年</td> <td>170,432</td> <td>24.81%</td> </tr> <tr> <td>平成31年</td> <td>170,998</td> <td>24.80%</td> </tr> </tbody> </table> <p>平成31年4月1日時点で。足立区における高齢化率は24.80%であり、平成26年以降毎年増加を続けていたが、平成31年は前年と比較し被保険者数は増加したが、高齢化率はほぼ横ばいになった。</p>	年度	第1号被保険者数	高齢化率	平成26年	159,645	23.73%	平成27年	164,096	24.23%	平成28年	167,226	24.54%	平成29年	169,075	24.73%	平成30年	170,432	24.81%	平成31年	170,998	24.80%
年度	第1号被保険者数	高齢化率																				
平成26年	159,645	23.73%																				
平成27年	164,096	24.23%																				
平成28年	167,226	24.54%																				
平成29年	169,075	24.73%																				
平成30年	170,432	24.81%																				
平成31年	170,998	24.80%																				

件名	足立区高齢者保健福祉計画・第8期介護保険事業計画の策定に向けた高齢者等実態調査の実施について		
所管部課	福祉部 高齢者施策推進室 高齢福祉課 介護保険課		
内容	令和3年度から令和5年度までの3か年を計画期間とする「足立区高齢者保健福祉計画・第8期介護保険事業計画」の基礎資料とするため、高齢者等実態調査を実施する。		
	1 各調査の趣旨と概要		
	調査名	調査の趣旨	調査の概要
	ア 介護予防・日常生活圏域ニーズ調査	地域包括支援センター管轄区域ごとに65歳以上の区民に対して、介護サービスの利用意向、生きがい、健康づくり等を把握	<ul style="list-style-type: none"> ・ 調査対象者数 7,500人（無作為抽出）（25地域包括×300人） ・ 65歳以上で要介護認定者以外（要支援認定者含む） ・ 設問数 70問程度 ・ 地域包括支援センター管轄区域（25センター）及び日常生活圏域（5圏域）の2通りの集計をする
イ 高齢者単身世帯実態調査	地域包括支援センター管轄区域ごとに75歳以上の単身高齢者世帯の実態調査により、孤独死防止などのために必要なサービスを把握	<ul style="list-style-type: none"> ・ 調査対象者数 2,500人（無作為抽出）（25地域包括×100人） ・ 設問 50問程度 	
ウ 要介護認定者実態調査（要介護1から要介護5）	地域包括支援センター管轄区域ごとに要介護認定者のサービス利用状況を調査し、サービス利用意向や在宅サービス見込量算定のための参考とする	<ul style="list-style-type: none"> ・ 調査対象者数 5,000人（無作為抽出）（要介護度別抽出）（25地域包括×200人） ・ 設問 50問程度 	

エ 在宅介護実態調査	在宅で要支援・要介護認定を受けている区民に対して、在宅生活の継続と介護者の就労継続の状況を把握	<ul style="list-style-type: none"> 調査対象者数 1,000人 設問 20問程度 認定調査員が聞き取り調査を実施した調査票を集計
オ 介護保険在宅サービス事業所実態調査	サービス提供事業者の現状と課題や将来の事業計画等を把握	<ul style="list-style-type: none"> 調査対象者数 事業所 約700事業所※地域密着型サービス事業所を含む 設問 50問程度
カ 居宅介護支援事業所実態調査	居宅介護支援事業所の地域及び各機関との連携等の現状及び課題を把握	<ul style="list-style-type: none"> 調査対象者数 事業所 約250事業所 設問 50問程度
キ 介護保険施設実態調査	介護保険施設のサービス供給可能見込量や将来の事業計画等を把握	<ul style="list-style-type: none"> 調査対象者数 事業所 約45事業所 設問 50問程度
ク 有料老人ホーム施設実態調査	有料老人ホームのサービス供給可能見込量や将来の事業計画等を把握	<ul style="list-style-type: none"> 調査対象者数 事業所 約40事業所 設問 50問程度
ケ サービス付高齢者向け住宅実態調査	サービス付高齢者向け住宅のサービス供給可能見込量や将来の事業計画等を把握	<ul style="list-style-type: none"> 調査対象者数 事業所 約50事業所 設問 50問程度

2 主なスケジュール（予定）

令和元年11月～2年1月	調査、分析（発送は12月）
令和2年4月	調査結果報告
令和2年10月	足立区高齢者保健福祉計画・介護保険事業計画（案）中間報告
令和2年11月	パブリックコメント
令和3年3月	足立区高齢者保健福祉計画・介護保険事業計画（案）最終報告

以上

件名	介護サービス事業所の指定取消しについて
所管部課	福祉部 高齢者施策推進室 介護保険課
内容	<p>介護保険法第84条第1項の規定に基づき、以下のとおり介護サービス事業所の指定を取り消したので報告する。</p> <ol style="list-style-type: none">事業所の名称 ケアコネクト事業所の所在地 東京都足立区辰沼二丁目6番10号指定取消し事業所に係る事業者の名称 株式会社ヒューマン・コネクト代表者の氏名 代表取締役 佐々木 薫サービス種別 居宅介護支援処分の内容 指定取消し指定取消し日 令和元年7月25日（指定取消し決定日） 令和元年9月1日（指定取消し効力発生日）処分理由 (1) 不正請求 運営基準減算すべき居宅介護サービス計画費を意図的に減算せずに介護報酬請求した。 (指定取消等要件：介護保険法第84条第1項第6号該当) 平成25年9月から平成29年11月までの間、利用者160名、延べ966月分の介護報酬を不正に請求し受領した。 (2) 虚偽報告 平成29年9月14日に実施した実地指導において虚偽の記録を作成し、足立区に提出した。また、平成29年12月15日に実施した監査において足立区が提出を命じた帳簿書類の一部を意図的に隠蔽した。 (指定取消等要件：介護保険法第84条第1項第7号該当)

(3) 虚偽答弁

平成29年12月15日に提出を命じた帳簿書類の一部を隠蔽していたことについて、監査の一貫として平成30年7月20日に実施した聞き取り調査において、「書類は作成していない」と虚偽の答弁を行なった。

(指定取消等要件：介護保険法第84条第1項第8号該当)

9 不正受領額の返還決定額

1,922,627 円 (足立区分のみ、加算額含む)

10 公表

- ・ 告示、区ホームページ掲載、プレスリリース
いずれも令和元年7月26日(金)
- ・ 日刊紙2誌に記事が掲載された。

11 備考

介護保険法の改正に伴い、平成30年4月1日より居宅介護支援事業所の指定権限は、東京都から区へ権限移譲された。

これに先立ち、足立区では、区内220カ所、すべての居宅介護支援事業所に対し、28、29年度の2カ年で実地指導を行なった。その結果として、今回、不正が明らかになった居宅介護支援事業所に対し、足立区としてはじめての指定取消し処分に至った。

令和元年度 足立区地域保健福祉推進協議会

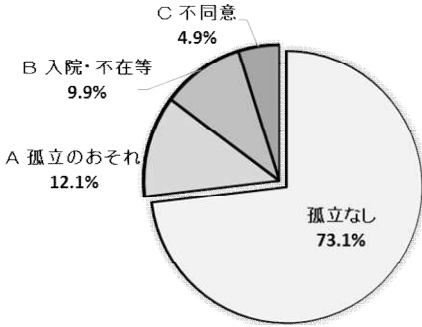
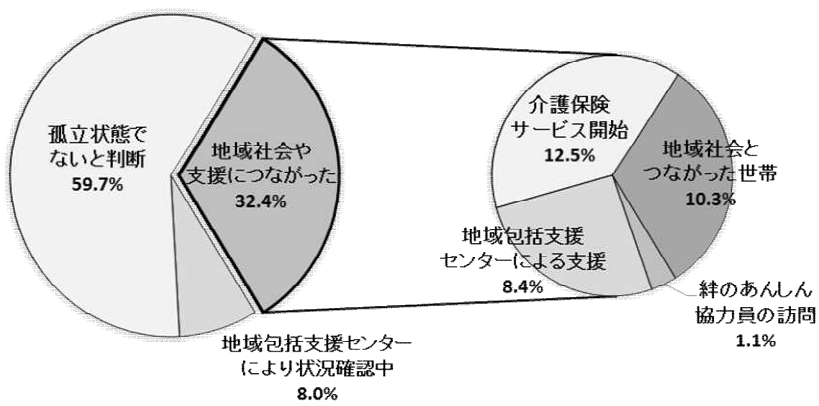
第2回「介護保険・障がい福祉専門部会」

令和元年11月6日

件名	足立区障がい福祉関連計画の策定に向けた障がい者等実態調査の実施について												
所管部課	福祉部 障がい福祉推進室 障がい福祉課 障がい福祉センター 衛生部 中央本町地域・保健総合支援課												
内容	<p>計画年度が令和3年度から5年度となる「足立区第6期障がい福祉計画」及び「足立区第2期障がい児福祉計画」の策定にあたり、区の障がい福祉分野として初めてとなる実態調査を以下のとおり実施し、計画策定の基礎資料とする。</p> <p>1 障がい者（児）調査</p> <table border="1" data-bbox="416 846 1386 1050"> <tr> <td>調査対象</td> <td>区内に在住する障がい者及び障がい児の保護者 3000人</td> </tr> <tr> <td>調査方法</td> <td>郵送配布・郵送回収</td> </tr> <tr> <td>調査項目</td> <td>日常生活、活動・就労、サービス利用、要望等</td> </tr> </table> <p>2 事業所アンケート調査</p> <table border="1" data-bbox="416 1126 1386 1330"> <tr> <td>調査対象</td> <td>区内に所在する障がい福祉サービス事業所・施設 (悉皆調査約200事業所)</td> </tr> <tr> <td>調査方法</td> <td>郵送配布・郵送回収</td> </tr> <tr> <td>調査項目</td> <td>経営状況、連携状況、地域活動、災害対策等</td> </tr> </table> <p>3 スケジュール（予定）</p> <p>令和元年10月 調査項目調整・調査票印刷 11月 調査票の発送・回収 12月 回収・データ入力 令和2年 1月 データ集計・分析 2月 調査結果検討 3月 調査結果報告書作成 4月以降 調査結果及び国の策定指針に基づき検討</p> <p>4 調査に関する留意事項等</p> <p>(1) 同時期に行われる高齢者保健福祉計画及び第8期介護保険事業計画の実態調査と、実施時期が重複しないよう発送を調整する。 (2) 三障がい（身体・知的・精神）の手帳所持者数と年齢構成を参考にしながら調査対象者数を割り振り、全体の意見を幅広く集約できるように、対象者の抽出を行う。</p>	調査対象	区内に在住する障がい者及び障がい児の保護者 3000人	調査方法	郵送配布・郵送回収	調査項目	日常生活、活動・就労、サービス利用、要望等	調査対象	区内に所在する障がい福祉サービス事業所・施設 (悉皆調査約200事業所)	調査方法	郵送配布・郵送回収	調査項目	経営状況、連携状況、地域活動、災害対策等
調査対象	区内に在住する障がい者及び障がい児の保護者 3000人												
調査方法	郵送配布・郵送回収												
調査項目	日常生活、活動・就労、サービス利用、要望等												
調査対象	区内に所在する障がい福祉サービス事業所・施設 (悉皆調査約200事業所)												
調査方法	郵送配布・郵送回収												
調査項目	経営状況、連携状況、地域活動、災害対策等												

第2回「介護保険・障がい福祉専門部会」

令和元年11月6日

件名	足立区孤立ゼロプロジェクト推進活動の実施状況について																																											
所管部課	地域のちから推進部 絆づくり担当課																																											
内 容	<p>1 孤立ゼロプロジェクト推進活動実施町会・自治会について【令和元年8月末日現在】</p> <table border="1" data-bbox="316 526 861 627"> <tr> <th>調査終了町会・自治会数</th> <th>終了率</th> </tr> <tr> <td>2回目以降：324団体</td> <td>73.6%</td> </tr> </table> <p>※全町会・自治会で1回目調査終了 100%達成(平成30年3月末) 別紙参照</p>						調査終了町会・自治会数	終了率	2回目以降：324団体	73.6%																																		
	調査終了町会・自治会数	終了率																																										
	2回目以降：324団体	73.6%																																										
	<p>2 高齢者実態調査実施状況について(累計)【令和元年8月末日現在】</p> <table border="1" data-bbox="316 716 1077 913"> <tr> <th colspan="4">調査世帯合計：46,388世帯(56,857人)</th> </tr> <tr> <th>孤立なし</th> <th>A 孤立のおそれ</th> <th>B 入院・不在等</th> <th>C 不同意</th> </tr> <tr> <td>33,914世帯 (42,277人) 73.1%</td> <td>5,602世帯 (6,974人) 12.1%</td> <td>4,584世帯 (4,849人) 9.9%</td> <td>2,288世帯 (2,757人) 4.9%</td> </tr> </table>  <p>【調査世帯数内訳】 70歳以上単身：35,847世帯 75歳以上のみ：10,541世帯</p>						調査世帯合計：46,388世帯(56,857人)				孤立なし	A 孤立のおそれ	B 入院・不在等	C 不同意	33,914世帯 (42,277人) 73.1%	5,602世帯 (6,974人) 12.1%	4,584世帯 (4,849人) 9.9%	2,288世帯 (2,757人) 4.9%																										
	調査世帯合計：46,388世帯(56,857人)																																											
	孤立なし	A 孤立のおそれ	B 入院・不在等	C 不同意																																								
33,914世帯 (42,277人) 73.1%	5,602世帯 (6,974人) 12.1%	4,584世帯 (4,849人) 9.9%	2,288世帯 (2,757人) 4.9%																																									
<p>3 調査世帯のその後の対応について【令和元年8月末日現在】</p> <p>地域社会や支援につながった方：4,036世帯(累計、下記太枠内) ※6月(前回報告)以降つながった方：58世帯</p> <table border="1" data-bbox="316 1209 1492 1624"> <thead> <tr> <th rowspan="2"></th> <th rowspan="2">地域包括支援センターにより状況確認中</th> <th rowspan="2">孤立状態ではないと判断</th> <th colspan="4">地域社会や支援につながった</th> </tr> <tr> <th>絆のあんしん協力員の訪問</th> <th>地域包括支援センターによる支援</th> <th>介護保険サービス開始</th> <th>地域社会とつながった世帯</th> </tr> </thead> <tbody> <tr> <td>A 孤立のおそれ 5,602世帯</td> <td>262世帯 (4.7%)</td> <td>3,290世帯 (58.7%)</td> <td>93世帯 (1.7%)</td> <td>468世帯 (8.4%)</td> <td>866世帯 (15.5%)</td> <td>623世帯 (11.1%)</td> </tr> <tr> <td>B 入院・不在等 4,584世帯</td> <td>540世帯 (11.8%)</td> <td>2,907世帯 (63.4%)</td> <td>26世帯 (0.6%)</td> <td>318世帯 (6.9%)</td> <td>440世帯 (9.6%)</td> <td>353世帯 (7.7%)</td> </tr> <tr> <td>C 不同意 2,288世帯</td> <td>191世帯 (8.3%)</td> <td>1,248世帯 (54.5%)</td> <td>22世帯 (1.0%)</td> <td>264世帯 (11.5%)</td> <td>248世帯 (10.8%)</td> <td>315世帯 (13.8%)</td> </tr> <tr> <td>合計 (A+B+C) 12,474世帯</td> <td>993世帯 (8.0%)</td> <td>7,445世帯 (59.7%)</td> <td>141世帯 (1.1%)</td> <td>1,050世帯 (8.4%)</td> <td>1,554世帯 (12.5%)</td> <td>1,291世帯 (10.3%)</td> </tr> </tbody> </table> <p>※調査後の転出・死亡等3,135世帯含む</p> 							地域包括支援センターにより状況確認中	孤立状態ではないと判断	地域社会や支援につながった				絆のあんしん協力員の訪問	地域包括支援センターによる支援	介護保険サービス開始	地域社会とつながった世帯	A 孤立のおそれ 5,602世帯	262世帯 (4.7%)	3,290世帯 (58.7%)	93世帯 (1.7%)	468世帯 (8.4%)	866世帯 (15.5%)	623世帯 (11.1%)	B 入院・不在等 4,584世帯	540世帯 (11.8%)	2,907世帯 (63.4%)	26世帯 (0.6%)	318世帯 (6.9%)	440世帯 (9.6%)	353世帯 (7.7%)	C 不同意 2,288世帯	191世帯 (8.3%)	1,248世帯 (54.5%)	22世帯 (1.0%)	264世帯 (11.5%)	248世帯 (10.8%)	315世帯 (13.8%)	合計 (A+B+C) 12,474世帯	993世帯 (8.0%)	7,445世帯 (59.7%)	141世帯 (1.1%)	1,050世帯 (8.4%)	1,554世帯 (12.5%)	1,291世帯 (10.3%)
	地域包括支援センターにより状況確認中	孤立状態ではないと判断	地域社会や支援につながった																																									
			絆のあんしん協力員の訪問	地域包括支援センターによる支援	介護保険サービス開始	地域社会とつながった世帯																																						
A 孤立のおそれ 5,602世帯	262世帯 (4.7%)	3,290世帯 (58.7%)	93世帯 (1.7%)	468世帯 (8.4%)	866世帯 (15.5%)	623世帯 (11.1%)																																						
B 入院・不在等 4,584世帯	540世帯 (11.8%)	2,907世帯 (63.4%)	26世帯 (0.6%)	318世帯 (6.9%)	440世帯 (9.6%)	353世帯 (7.7%)																																						
C 不同意 2,288世帯	191世帯 (8.3%)	1,248世帯 (54.5%)	22世帯 (1.0%)	264世帯 (11.5%)	248世帯 (10.8%)	315世帯 (13.8%)																																						
合計 (A+B+C) 12,474世帯	993世帯 (8.0%)	7,445世帯 (59.7%)	141世帯 (1.1%)	1,050世帯 (8.4%)	1,554世帯 (12.5%)	1,291世帯 (10.3%)																																						

4 「わがまちの孤立ゼロプロジェクト」について

日常的に見守りや声かけを行う町会・自治会等に、区が見守り応援グッズを提供し、自主的な見守り活動を後押しします。見守り活動には、戸別訪問、集会室や会館を使った居場所づくりなどがあります。

(1) 実施団体数【令和元年8月末日現在】

実施団体	① 集合住宅のみの町会・自治会	② ①以外の町会・自治会	マンション管理組合
90団体	55団体	34団体	1団体

※6月（前回報告）以降実施：7団体

(2) 実施内容

声かけ訪問		居場所づくり	
戸別訪問（行事参加促進など）	41	カラオケ	7
敬老祝い訪問	35	脳トレや簡単な体操	6
清掃活動	19	お茶飲み会	4
会費集金	9	グランドゴルフ	4
ラジオ体操	4	誕生日会	3
避難訓練	3	卓球	2
申込者あての電話確認	1	認知症カフェ	2
その他 （行事欠席者への訪問など）	4	その他サロン活動	21

※数字は団体数（重複あり）

孤立ゼロプロジェクト推進活動実施町会・自治会一覧【令和元年8月末日現在】

資料7 別紙

※町会・自治会名が網掛けの団体は、「わがまちの孤立ゼロプロジェクト」実施

	区民事務所名	町会・自治会名	孤立のおそれのある世帯数			
			1回目	2回目	3回目	合計
1	千住	千住旭町自治会	22			22
2		千住旭町会	4			4
3		千住東一丁目町会	8	2		10
4		千住東町町会	14	6		20
5		千住東二丁目自治会	1			1
6		千住曙町自治会	6			6
7		千住関屋町会	5	1		6
8		柳原東町会	9			9
9		柳原西町会	14			14
10		柳原南町会	8	3		11
11		柳原北町会	17	4		21
12		日ノ出町自治会	19	7		26
13		日ノ出町団地自治会	15	11		26
14		千住東町住宅自治会	9			9
15		関屋ステーションハイツ自治会	2			2
16		北千住パークファミリア自治会	5			5
17		グリーンコーポ千寿自治会	8	1		9
18		シテヌーブ北千住30自治会	0	0		0
19		千住関屋町自治会	1	0		1
20		コスモンティ北千住自治会	2			2
21		コーシャハイム北千住自治会	0	2	0	2
22		イニシア千住曙町自治会	0			0
23		サングランデ千住曙町自治会				
24		千住橋戸町自治会	16	6		22
25		千住河原町自治会	17	2	9	28
26		千住仲町会	24	4	2	30
27		千住緑町町会	33			33
28		千住宮元町町会	5	1		6
29		千住中居町会	10	6		16
30		千住龍田町町会	27	8		35
31		千住桜木町町会	2	1		3
32		千住桜木二丁目町会	16	2		18
33		リバーサイド桜木自治会	5	3		8
34		都営桜木町アパート一号楼自治会	3	1		4
35		都営桜木町アパート二号楼自治会	23	7		30
36		千住桜木一丁目都営アパート自治会	20	6		26
37		千住一丁目町会	3			3
38		千住二丁目町会	6			6
39		千住三丁目町会	8			8
40		千住四丁目町会	23			23
41		千住五丁目町会	13			13
		フラッツ北千住自治会	1			1
42		千住大川町東町会	3	6		9
43		千住大川町西町会	9	2		11
44		千住大川町南町会	8			8
45		千住元町町会	14	13		27
46		千住柳町町会	13	5		18
47		千住寿町南町会	7	7		14
48		千住寿町北町会	6	5		11
49		都営千住元町団地一・二号楼自治会	8	5		13
50		都営千住元町団地三・四号楼自治会	7			7
51	北千住第二ダイヤモンドマンション自治会	0			0	

孤立ゼロプロジェクト推進活動実施町会・自治会一覧【令和元年8月末日現在】

資料7 別紙

※町会・自治会名が網掛けの団体は、「わがまちの孤立ゼロプロジェクト」実施

	区民事務所名	町会・自治会名	孤立のおそれのある世帯数			
			1回目	2回目	3回目	合計
52	江北	高野町会	15			15
53		下沼田町会	32	11		43
54		江北二丁目住宅自治会	4			4
55		上沼田町会	30			30
56		都営上沼田アパート東和会	30	10		40
57		都営上沼田アパートむつみ会	2	1		3
58		堀之内町会	7			7
59		西新井本町住宅自治会	6	4		10
60		都営扇二丁目アパート自治会	9	3		12
61		江北一丁目自治会	7	0		7
62		ソフィア西新井自治会	2	0		2
63		扇町会	0	0		0
64		扇サンハイツ町会	1	1		2
65		エンゼルハイム江北自治会	0	0		0
66		江北三丁目自治会	3	2		5
67		江北一丁目第三自治会	13	3		16
68		都営アパート扇10号棟自治会	7	1		8
69		都営江北四丁目アパート自治会	39			39
70		江南	小台町会	20		
71	宮城町会		16	6		22
72	宮城第三団地自治会		28	2		30
73	尾久橋スカイハイツ自治会		2	1		3
74	ラ・セーヌ小台自治会		0			0
75	ライオンズマンション荒川遊園アクアステージ自治会		2	0		2
76	グランシティレイディアントタワー自治会		0			0
77	新田	新田町会	37	10		47
78		都営新田一丁目アパート自治会	26	8	1	35
79		新田二丁目第二自治会	0	0		0
80		グランスイートハートアイランド自治会	0	0		0
81		オーベルグランディオハートアイランド自治会				
	新田ハートアイランド地区	16	1		17	
82	興本	本木東町会	5	3	3	11
83		本木西町会	12	3	1	16
84		本木北町みのり町会	9	0	1	10
85		本木南町会	13	2	3	18
86		本木三丁目北町会	5	1	2	8
87		扇一丁目寺地明和会	6	0	3	9
88		扇一丁目親友町会	7	0	2	9
89		扇一丁目協和会	5	0	2	7
90		扇一丁目親栄町会	1	0	0	1
91		扇一丁目北町会	2	1	1	4
92		扇南町会	2	3	7	12
93		扇三丁目町会	10	4	1	15
94		興野町会	22	7	9	38
95		都営扇三丁目アパート自治会	5	1	1	7
96		扇一丁目第三団地自治会	8	4	3	15
97		扇一丁目親睦自治会	12	0	3	15
98		都営扇一丁目第二アパート自治会	3	0	1	4
99		梅田	本木一丁目町会	13	9	1
100	本木一丁目中町会		7	3	2	12
101	本木一丁目南町会		11	2	3	16
102	関原二丁目南町会		5	5	5	15

孤立ゼロプロジェクト推進活動実施町会・自治会一覧【令和元年8月末日現在】

資料7 別紙

※町会・自治会名が網掛けの団体は、「わがまちの孤立ゼロプロジェクト」実施

	区民事務所名	町会・自治会名	孤立のおそれのある世帯数				
			1回目	2回目	3回目	合計	
103	梅田	関原三丁目東町会	22	3	1	26	
104		中曽根町会	18	2	4	24	
105		関原二丁目町会	12	1		13	
106		関原三丁目町会	25	7	3	35	
107		梅田東町自治会	25	3	2	30	
108		梅田通町会	16	10	5	31	
109		梅田神明町自治会	14	8	7	29	
110		梅田本町自治会	23	4	1	28	
111		梅田上町自治会	16	0	4	20	
112		梅田稲荷町会	17	1	0	18	
113		梅田正和町会	17	4	0	21	
114		梅田亀田町会	7	1	0	8	
115		梅田八丁目アパート自治会	22	1	2	25	
116		コープ野村梅島自治会	6	0	0	6	
117		マーシャンハイツ梅島自治会	3	0		3	
118		梅島グリーンマンション自治会	0	0		0	
119		朝日プラザ梅田自治会	1	2	0	3	
120		梅島ビューハイツ自治会	3	0	0	3	
121		プラウドシティ梅島自治会	0	0	0	0	
122		リライズガーデン西新井自治会	0	2	0	2	
123		中央本町	足立高砂町会	24	14	5	43
124			五反野西町会	23	13	11	47
125	足立東町会		9	5	4	18	
126	足立日吉町会		7	7	3	17	
127	足立四丁目町会		8	2	3	13	
128	八千代自治会		33	4	1	38	
129	中央本町若松町会		14	2	2	18	
130	中央本町自治会		10	3	2	15	
131	都営梅田三丁目アパート自治会		1	1		2	
132	島根町会		99			99	
133	梅島町会		50			50	
134	梅島栄町会		2	4		6	
135	中央本町弥生町会		5	1		6	
136	中央本町弥生自治会		11	3		14	
137	梅島二丁目東町会		6			6	
138	中央本町一丁目町会		0	2		2	
139	中央本町栄町会		5	3		8	
140	島根第二都住自治会		5	0		5	
141	島根四丁目住宅自治会		3	1		4	
142	島根四丁目第三自治会		5	1		6	
143	島根六月自治会		13			13	
	梅島ハイタウン自治会		1			1	
144	ザ・ウィンベル中央公園自治会		1	0		1	
145	綾瀬西町会		15			15	
146	西綾瀬三丁目自治会		12	2		14	
147	西綾瀬町会		29	18		47	
148	西綾瀬四丁目自治会		0	0		0	
149	西綾瀬三丁目第二自治会		6	0		6	
150	弘道一丁目町会		19			19	
151	弘道一丁目第二自治会		3			3	
152	弘道一丁目第4自治会		3	0		3	
153	弘道二丁目町会		11			11	

孤立ゼロプロジェクト推進活動実施町会・自治会一覧【令和元年8月末日現在】

資料7 別紙

※町会・自治会名が網掛けの団体は、「わがまちの孤立ゼロプロジェクト」実施

	区民事務所名	町会・自治会名	孤立のおそれのある世帯数			
			1回目	2回目	3回目	合計
154	中央本町	弘道二丁目中央自治会	17			17
155		青井二丁目町会	17			17
156		弘道二丁目梅の自治会	17			17
157		弘道第三団地自治会	2			2
158		弘道一丁目自治会	0			0
159		弘道二丁目五月自治会	0			0
160		五反野第2スカイハイツ自治会	1	1		2
161		弘道一丁目第5自治会	3	0		3
162		青井二丁目ニツ家町会	4			4
163		青井三丁目町会	9	5		14
164		青井兵和町会	0			0
165		青井第一自治会	8	1		9
166		青井一丁目町会	8	4		12
167		青井四丁目ニツ家本町会	2			2
168		青井四丁目住宅自治会	0	1		1
169		青井四丁目第六住宅自治会	1			1
170		青井四丁目第三自治会	3			3
171		青井五丁目西町会	3			3
172		西加平町会	3			3
173		青井六丁目町会	14			14
174		中央本町三丁目町会	11			11
175		中央本町四丁目町会	8			8
176		中央本町五丁目町会	7			7
177		中央本町五丁目住宅親交会	6			6
178		中央本町四丁目団地自治会	14			14
179		青井五丁目供給公社自治会	2	2		4
180		五反野スカイハイツ自治会	4			4
181		青井五丁目睦自治会	1			1
182		青井六丁目アパート自治会	2	0		2
183		青井三丁目中央自治会	14			14
184		日商岩井綾瀬マンション自治会	7	2		9
185		青井三丁目東自治会	2			2
186		都営青井二丁目住宅自治会	0	0		0
187		青井四丁目緑会	2	1		3
188		ダイアパレス綾瀬自治会	1	0		1
189		青井四丁目第四自治会	0	0		0
190		青井四丁目第五自治会	2	4		6
191		グリーンパーク第5綾瀬自治会	1			1
192		ビューネ北綾瀬自治会	0			0
193		五反野第3スカイハイツ自治会	4			4
194		五反野住宅自治会	2			2
195		中央本町4丁目2号棟自治会				
196		中央本町4丁目4号棟自治会				
197		中央本町4丁目3号棟自治会		1		1
198		中央本町4丁目1号棟自治会		1		1
199		東綾瀬自治会	24	7		31
200		東和一丁目自治会	12	6		18
201	綾瀬東町会	22	8		30	
202	普賢寺自治会	26	5		31	
203	蒲原自治会	17	6		23	
204	上谷中町自治会	9	2		11	
205	下谷中町自治会	12			12	

孤立ゼロプロジェクト推進活動実施町会・自治会一覧【令和元年8月末日現在】

資料7 別紙

※町会・自治会名が網掛けの団体は、「わがまちの孤立ゼロプロジェクト」実施

	区民事務所名	町会・自治会名	孤立のおそれのある世帯数			
			1回目	2回目	3回目	合計
205	東綾瀬	普賢寺住宅自治会	9	1		10
206		東淵江自治会	18	4		22
207		蒲谷自治会	22	2		24
208		綾瀬七丁目団地自治会	10	1		11
209		パークタウン東綾瀬自治会	10	6	4	20
210		東綾瀬自治会	28	9		37
211		綾瀬五・六丁目自治会	5	11		16
212		綾瀬三丁目自治会	5	2		7
213		トーキョーガーデンズスイート自治会	1			1
214	中川	大谷田東自治会	25	12		37
215		隅田自治会	24	2		26
216		長門南部町会	12	4		16
217		長門東部自治会	10	4		14
218		長門北部自治会	1	2		3
219		長門西町会	9	5		14
220		大谷田二丁目自治会	12	0		12
221		東和二丁目自治会	26	2		28
222		東和二丁目西自治会	10	1		11
223		東和四丁目自治会	7	3		10
224		東和四丁目南部自治会	7	2		9
225		東和四丁目第三団地自治会	0			0
226		ファミリー亀有壺番館自治会	0			0
227		ファミリー亀有弐番館自治会	0	0		0
228		LM綾瀬谷中公園自治会	1	0		1
229	ザ・レジデンス東京イースト中川自治会	1			1	
230	東和四丁目第二アパート自治会	0	0		0	
231	佐野	大谷田上自治会	16	2		18
232		大谷田西部自治会	41	6		47
233		佐野一丁目町会	6			6
234		大谷田一丁目団地自治会	16	19		35
235		六木一丁目町会	5	5		10
236		六木二丁目町会	2	0		2
237		六木団地自治会	43	12	14	69
238		谷中北町会	16	5		21
239		佐野二丁目北町会	5			5
240		佐野二丁目南町会	8	6		14
241		ボナハイツ中川自治会	9			9
242		大谷田五丁目町会	22	5		27
243		中川ビューハイツ自治会	0	2		2
244		ライオンズプラザ北綾瀬自治会	0	1	2	3
245		都営大谷田自治会	1	0		1
246		神明上町会	2	1		3
247		神明東町会	7	3		10
248		神明仲町会	14	2		16
249		加平町会	26	6		32
250		北加平町会	13	6		19
251		六木三丁目町会	7	4		11
252		六木四丁目町会	4	0	3	7
253		辰沼町会	8			8
254		辰沼第二自治会	8	0		8
255		辰沼団地自治会	20	4		24
256		シャルム綾瀬自治会	2	1		3

孤立ゼロプロジェクト推進活動実施町会・自治会一覧【令和元年8月末日現在】

資料7 別紙

※町会・自治会名が網掛けの団体は、「わがまちの孤立ゼロプロジェクト」実施

	区民事務所名	町会・自治会名	孤立のおそれのある世帯数				
			1回目	2回目	3回目	合計	
257	佐野	六木三丁目自治会	4	1		5	
258		神明南町会	14	7		21	
259		ライオンズガーデン辰沼自治会	0			0	
260		神明2丁目自治会	1	0		1	
261	保塚	南花畑下沼町会	6	1		7	
262		榎戸町会	4	2		6	
263		堺田町会	2	0		2	
264		花保町会	17			17	
265		内匠本町町会	1	0		1	
266		花畑第三団地自治会	41			41	
267		花保親交町会	6	1		7	
268		東保木間一丁目都住自治会	6	1		7	
269		平野町会	9	4		13	
270		平野竹親町会	6	0	0	6	
271		六町町会	4	1		5	
272		六町三丁目町会	4	5		9	
273		保塚町町会	9	3		12	
274		一ツ家一丁目町会	14	0		14	
275		一ツ家二丁目町会	5	3		8	
276		一ツ家三丁目町会	14	2		16	
277		一ツ家四丁目町会	2	0		2	
278		六町二丁目町会	3	3		6	
279		平野一丁目団地自治会	5	0	0	5	
280		都住平野三丁目団地自治会	5	3		8	
281		東栗原団地自治会	39	16		55	
282		平野三丁目18番地自治会	3	1		4	
283		花畑	鷺宿町会	8	0		8
284			外ヶ原町会	6	3		9
285			仲組三丁目町会	7	0		7
286			堤根町会	8	6		14
287			前通り町会	6	3		9
288			花畑四丁目都住自治会	1			1
289	花畑団地自治会		39	12		51	
290	保木間第五団地自治会		21	12		33	
291	花畑七丁目団地自治会		2	1		3	
292	花畑第五都住自治会		1	0		1	
293	花畑第六都住自治会		0	3		3	
294	会組町会		1	0		1	
295	桑袋団地自治会		27	15		42	
296	花畑西町会		1	3		4	
297	保木間五丁目自治会		3	2		5	
298	南花畑自治会		0	0		0	
299	南花畑第二自治会		0	0		0	
300	保木間11自治会		3			3	
301	エステート花畑自治会		0	1		1	
302	仲組四丁目町会		3	1		4	
303	花畑八丁目団地自治会		0	0		0	
304	竹の塚		ベルドゥムール竹の塚自治会	0			0
305			水神町会	8			8
306			西保木間二丁目町会	7	2		9
307			原町会	8	3		11
308			名地共和会	2	2		4

孤立ゼロプロジェクト推進活動実施町会・自治会一覧【令和元年8月末日現在】

資料7 別紙

※町会・自治会名が網掛けの団体は、「わがまちの孤立ゼロプロジェクト」実施

	区民事務所名	町会・自治会名	孤立のおそれのある世帯数			
			1回目	2回目	3回目	合計
309	竹の塚	名地町会	6			6
310		在家町会	15			15
311		前保木間親睦町会	10	15		25
312		三の輪町会	5			5
313		若宮自治会	18	9	6	33
314		南保木間町会	17	6		23
315		北増田橋町会	4	10		14
316		南増田橋町会	0	0		0
317		第二都住会	3	6	3	12
318		第五住宅会	1	0	1	2
319		竹の塚南町会	7	1		8
320		竹の塚中町会	5	3		8
321		竹の塚上町会	26	9	3	38
322		六月町会	19	15		34
323		水無月会	0	0		0
324		第八六月自治会	1			1
		竹七三自治会	1			1
325		東保木間町会	21	1	2	24
326		都営住宅六月むつき自治会	5	0		5
327		都営西保木間二丁目団地自治会	6	0		6
328		西保木間都住自治会	10	4		14
329		西保木間四丁目都住自治会	7	5		12
330		竹の塚スカイタウン町内会	5	5		10
331		西保木間大曲自治会	2	0		2
332		都営西保木間一丁目自治会	1	1		2
333		六月中央自治会	3	2		5
334		東京都住宅供給公社西保木間住宅自治会	6			6
335		竹の塚六丁目アパート2号棟自治会	10	0		10
336		西保木間三丁目むつみ会	3	0		3
337		竹七東町会	2	0		2
338		西保木間自治会	3	0		3
339		新緑自治会	2	1		3
340		都営竹の塚団地第一自治会	4	0		4
341		都市再生機構竹の塚第一団地自治会	24	11		35
342		都市再生機構竹の塚第二団地自治会	13	5	3	21
343	都市再生機構竹の塚第三団地自治会	21	5		26	
344	第一保木間アパート自治会	4	0		4	
345	保木間第四アパート自治会	39	21		60	
346	保木間第四団地新館自治会	13	2		15	
347	竹の塚三丁目町会	8	2	0	10	
348	竹の塚七丁目団地自治会	36			36	
349	都営六月町団地自治会	5	1		6	
350	竹の塚マンション自治会	4	0	1	5	
351	都住保木間町アパート自治会	3	1	16	20	
352	日商岩井竹の塚マンション自治会	0	2		2	
353	西保木間中央自治会	1	0		1	
354	保木間四丁目自治会	2	0		2	
355	マンハイム竹の塚自治会	1			1	
356	六月一丁目第2自治会	1	0		1	
357	六月自治会	8	0		8	
358	竹の塚6丁目第3自治会	0			0	
359	洋伸竹ノ塚マンション自治会	1	0		1	

孤立ゼロプロジェクト推進活動実施町会・自治会一覧【令和元年8月末日現在】

資料7 別紙

※町会・自治会名が網掛けの団体は、「わがまちの孤立ゼロプロジェクト」実施

	区民事務所名	町会・自治会名	孤立のおそれのある世帯数				
			1回目	2回目	3回目	合計	
360	竹の塚	竹の塚ガーデンハウス自治会	0	0		0	
361		竹の塚6丁目アパート自治会	1	0		1	
362		竹の塚ビューハイツ自治会	0	0	1	1	
363		カインドステージ竹ノ塚自治会	0			0	
364		ライオンズスクエア竹の塚自治会		0			
365	西新井	西新井東町会	17	6		23	
366		西新井本町二丁目町会	7			7	
367		西新井本町三丁目自治会	10			10	
368		興野北町会	36	4		40	
369		東京都住宅供給公社興野町住宅自治会	23			23	
370		都営西新井本町四丁目アパート自治会	0	2		2	
371		フレール西新井第一公団自治会	3	0		3	
372		フレール西新井第二自治会	6			6	
373		扇三丁目第二団地自治会	6	3		9	
374		栗原町会	69	3		72	
375		西新井栄町二丁目町会	9	4		13	
376		栗原南町会	3			3	
377		都営栗原1丁目アパート自治会	12			12	
378		西新井第四都住自治会	12			12	
379		あみだばし自治会	6	5		11	
380		西新井本町2丁目アパート自治会	3			3	
381		西新井六丁目アパート自治会	2			2	
382		西新井北町会	9	6		15	
383		栗原団地自治会	26	1		27	
384		西新井町会	5			5	
385		西新井1・2町会	5			5	
386		西新井本町一丁目町会	1	7		8	
387		西新井緑町会	13	4		17	
388		西新井仲町会	6	1		7	
389		西新井中央町会	27	14		41	
390		西新井15部町会	13			13	
391		西新井西町会	10			10	
			フレール西新井第一団地自治会	0			0
392		東京アクアージュ自治会	3			3	
393		秀和西新井レジデンス自治会	1	0		1	
394		ザ・ステージオ自治会	8	3		11	
395		レコシティグランデ自治会	0			0	
396		伊興	伊興町自治会	21	15		36
397			伊興北根町会	19	12		31
398			都市再生機構西新井第三団地自治会	20	9		29
399	伊興西町会		29			29	
400	伊興中央町会		25	9		34	
401	伊興北町会		7			7	
402	伊興町アパート自治会		5	1		6	
403	伊興仲町会		13			13	
404	西新井四丁目諏訪木町会		5	7		12	
405	西新井四丁目自治会		10	2		12	
406	東伊興町会		16	1		17	
407	狭間町会		2			2	
408	伊興南町会		12			12	

孤立ゼロプロジェクト推進活動実施町会・自治会一覧【令和元年8月末日現在】

資料7 別紙

※町会・自治会名が網掛けの団体は、「わがまちの孤立ゼロプロジェクト」実施

	区民事務所名	町会・自治会名	孤立のおそれのある世帯数			
			1回目	2回目	3回目	合計
409	伊興	伊興東町会	16	7		23
410		伊興五丁目アパート自治会	1	1		2
411		伊興英知自治会	0			0
412		伊興町前沼アパート自治会	1	0		1
413		伊興四丁目住宅自治会	1	0		1
414		伊興三丁目アパート自治会	6			6
415		伊興二丁目自治会	0	0		0
416		伊興町第2アパート自治会	4			4
417	鹿浜	鹿浜押部町会	29	7		36
418		鹿浜東町会	16	4		20
419		鹿浜古内町会	10	6		16
420		鹿浜糺屋町会	9	6		15
421		鹿浜島町会	13	8		21
422		皿沼町会	9	7		16
423		加賀町会	14	5		19
424		谷在家町会	10	5		15
425		椿町会	8	1		9
426		皿沼東町会	1			1
427		都住谷在家団地自治会	11	13		24
428		鹿浜団地自治会	8	2		10
429		上沼田第三アパート自治会	37			37
430		北鹿浜第二都住自治会	6	2		8
431		日本住宅公団江北六丁目団地自治会	23	10	5	38
432		都営鹿浜五丁目団地自治会	26	8		34
433		都営鹿浜五丁目団地北部自治会	14	2		16
434		都住加賀二丁目自治会	9	3		12
435	舎人	舎人町会	51	25		76
436		入谷町会	21			21
437		古千谷本町町会	16	9		25
438		都住舎人自治会	18	5		23
439		都住足立入谷自治会	0	0		0
440		入谷町第2アパート自治会	2	0		2

4,298 1115 190 5,602

終了率 100.0% 73.6% 15.2%

注1 「No.23 サングランデ千住曙町自治会」については、「No.6 千住曙町自治会」にて1回目調査済み

注2 「No.81 オーベルグランディオハートアイランド自治会」については、「新田ハートアイランド地区」にて1回目調査済み

注3 「No.194 中央本町4丁目2号棟自治会」～「No.197 中央本町四丁目1号棟自治会」については、「No.177 中央本町四丁目団地自治会」にて1回目調査済み

注4 「No.364 ライオンズスクエア竹の塚自治会」については、「No.306 西保木間二丁目町会」にて1回目調査済み