

令和元年度 第1回 足立区地域保健福祉推進協議会
「子ども支援専門部会」

令和元年6月26日

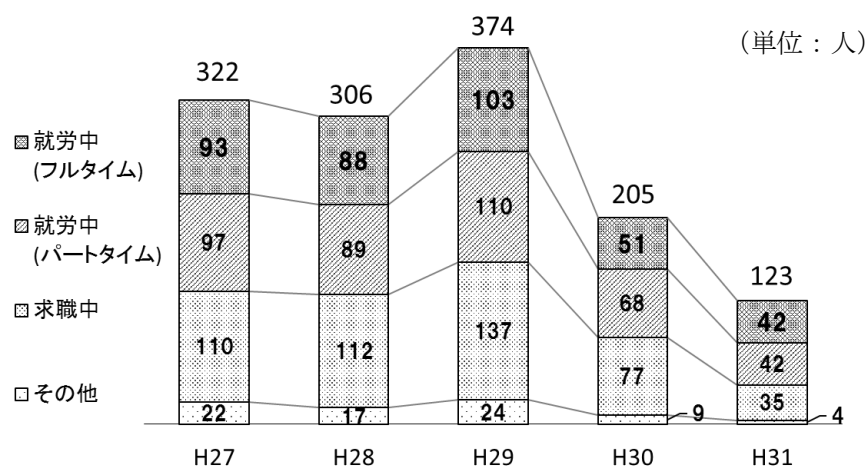
件名	平成31年4月1日の保育所等利用待機児童の状況について							
所管部課	子ども家庭部 待機児対策室 待機児ゼロ対策担当課							
内容	1 平成31年4月1日現在待機児童数 123人 (前年比82人減) (単位:人)							
		0歳児	1歳児	2歳児	3歳児	4・5歳児	計	
	申込者数 [A] (継続利用児含む)	1,098	2,448	2,477	2,490	4,690	13,203	
	保育施設在園児数	認可保育所	844	1,751	2,037	2,356	4,421	11,409
		認定こども園	5	53	67	101	230	456
		小規模保育	81	154	134	-	-	369
		家庭的保育 ※1	50	169	170	-	-	389
		公設認可外	5	24	27	20	34	110
		事業所内保育	-	-	1	-	-	1
	保育施設在園児数 合計 [B]	985	2,151	2,436	2,477	4,685	12,734	
	から国定義により 除外した児童数 待機児童数	認証保育所利用	17	63	11	1	1	93
		幼稚園利用	-	-	-	2	1	3
		企業主導型保育	4	12	2	2	-	20
		育児休業※2	15	73	5	-	-	93
		私的理由※3	41	77	13	4	2	137
除外した児童数 合計 [C]	77	225	31	9	4	346		
待機児童数 [A] - [B] - [C]	36	72	10	4	1	123		
※1 足立区認定家庭的保育を含む。 ※2 「育児休業延長のための申込み」であることを確認した場合または、入所できたら復職することの同意書の提出がない場合。 ※3 区が他に利用可能な保育所等の情報の提供を行ったにも関わらず、特定の保育所等を希望し、待機している場合。								
2 待機児童数の年齢別割合								
待機児童数の年齢別割合は、1歳児が前年比7.8ポイント増の58.5%、2歳児が11.4ポイント減の8.1%であった。0～2歳児の合計は95.9%となり、3年連続で95%を超えた。								

(単位：人)

	0歳児	1歳児	2歳児	3歳児	4歳児	5歳児	計
31年4月待機児童数	36	72	10	4	1	0	123
全体に対する割合	29.3%	58.5%	8.1%	3.3%	0.8%	0.0%	100.0%
30年4月待機児童数	55	104	40	4	2	0	205
全体に対する割合	26.8%	50.7%	19.5%	2.0%	1.0%	0.0%	100.0%
前年度との差	19 減	32 減	30 減	増減なし	1 減	増減なし	82 減

3 申請事由別待機児童数の推移（各年4月1日現在）

フルタイム就労世帯の待機児童数は、前年比9人減の42人となった。



4 ブロック別待機児童数（前年度との比較は次頁図参照）

ブロック別の待機児童数は、伊興・西新井地域が前年比11人増の25人で最も多い。平成30年に最も多かった千住地域は25人減少し、11人となった。

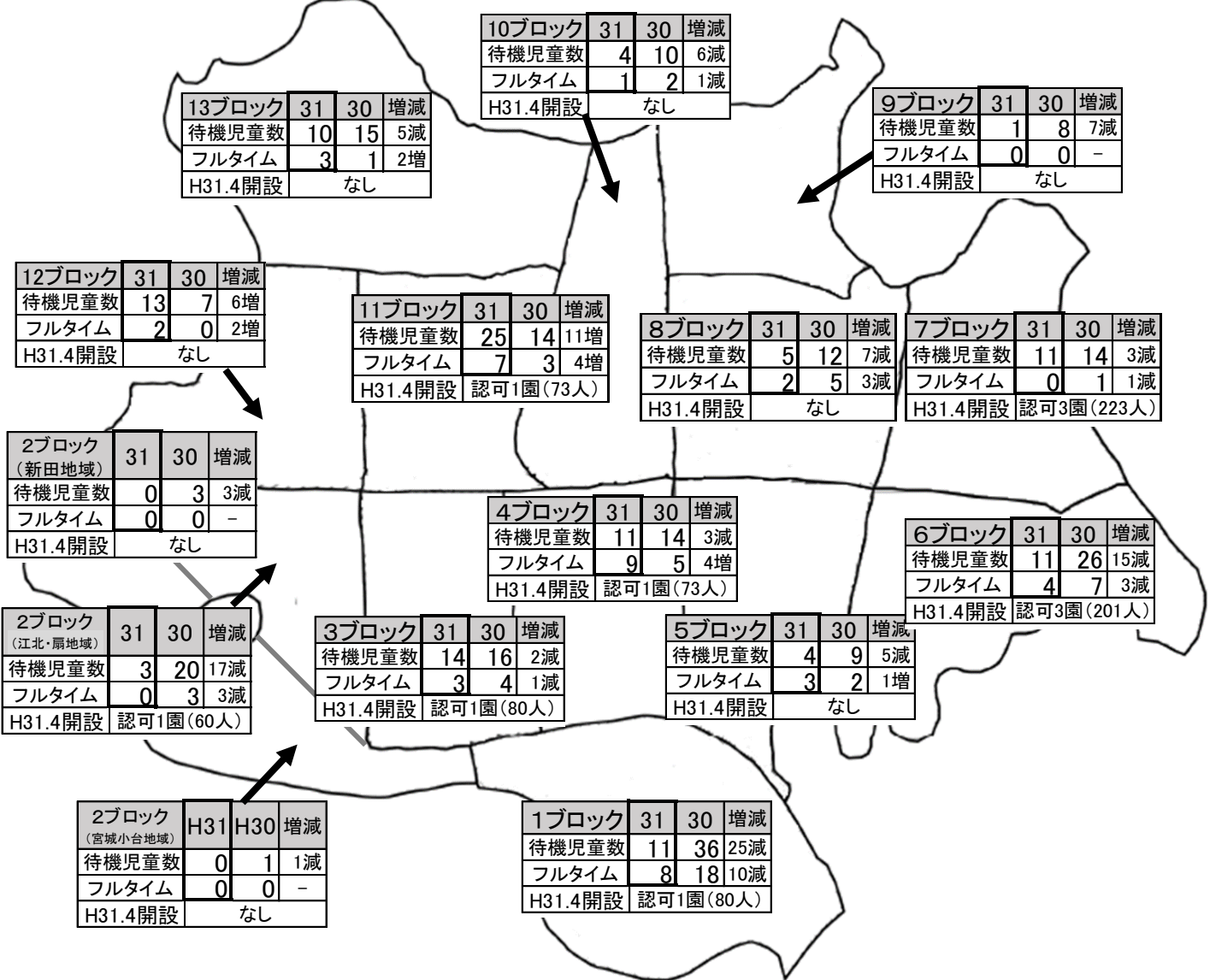
※()内はフルタイム就労世帯の再掲

(単位：人)

13ブロック		0歳児	1歳児	2歳児	3歳児	4・5歳児	計
1ブロック	千住地域	2 (2)	9 (6)				11 (8)
2ブロック	江北・扇地域	1	2				3 (0)
	新田地域						0 (0)
	宮城・小台地域						0 (0)
3ブロック	興野・本木地域	2 (1)	12 (2)				14 (3)
4ブロック	梅田地域	5 (4)	5 (5)	1			11 (9)
5ブロック	中央本町地域		4 (3)				4 (3)
6ブロック	綾瀬地域	3 (1)	7 (3)	1			11 (4)
7ブロック	佐野地域	4	5	1		1	11 (0)
8ブロック	保塚・六町地域		5 (2)				5 (2)
9ブロック	花畑・保木間地域		1				1 (0)
10ブロック	竹の塚地域	2 (1)	1		1		4 (1)
11ブロック	伊興・西新井地域	12 (3)	8 (2)	5 (2)			25 (7)
12ブロック	鹿浜地域	4	6 (1)		3 (1)		13 (2)
13ブロック	舎人・東伊興地域	1	7 (2)	2 (1)			10 (3)
合計		36 (12)	72 (26)	10 (3)	4 (1)	1 (0)	123 (42)



各ブロック待機児童数の前年度比較（単位：人）



1ブロック	千住地域
2ブロック	江北・新田地域
3ブロック	興野・本木地域
4ブロック	梅田地域
5ブロック	中央本町地域
6ブロック	綾瀬地域
7ブロック	佐野地域
8ブロック	保塚・六町地域
9ブロック	花畑・保木間地域
10ブロック	竹の塚地域
11ブロック	伊興・西新井地域
12ブロック	鹿浜地域
13ブロック	舎人・東伊興地域

平成〇年 各年4月1日 (単位:人) 前年比 (単位:人)

《凡例》

ブロック	31	30	増減
待機児童数	11	36	25減
フルタイム	8	18	10減
H31.4開設	認可1園(80人)		

施設種別(整備定員)

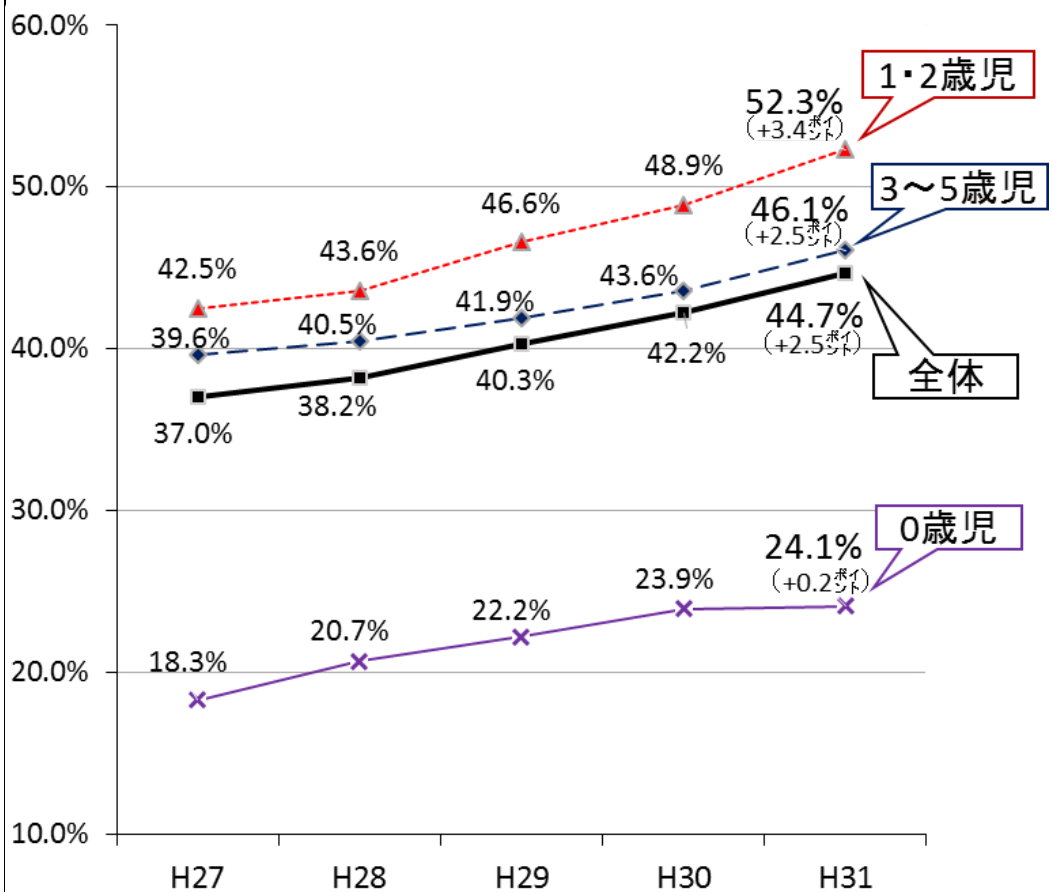
5 保育需要率の推移

保育を必要とする児童が全体に占める割合を示す「保育需要率」は、前年比2.5ポイント増の44.7%となった。

年齢区分別では、1～2歳児が前年比3.4ポイント増の52.3%と高い伸びを示した。一方、0歳児の伸びは鈍化し、前年比0.2ポイント増の24.1%にとどまった。

年齢区分	人口 ① (単位:人)	保育需要数② (単位:人)	保育需要率 ③(②/①)	前年比
0歳児	4,880	1,176	24.1%	0.2ポイント増
1・2歳児	10,197	5,335	52.3%	3.4ポイント増
3～5歳児	15,921	7,343	46.1%	2.5ポイント増
全体	30,998	13,854	44.7%	2.5ポイント増

【参考】 保育需要率の推移 (各年4月1日現在)

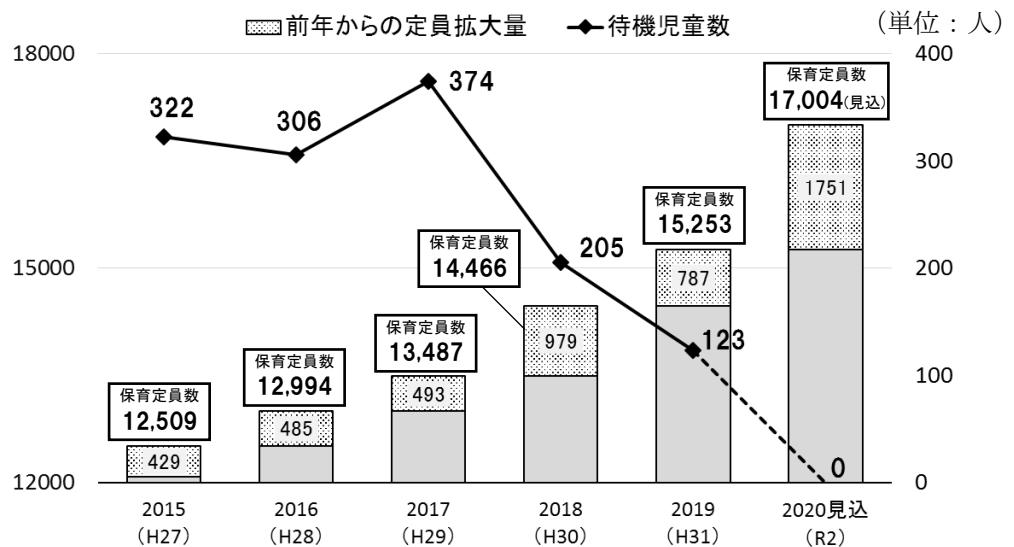


6 今後の整備予定

開設予定	整備内容（整備地域）	定員（人） ※	計（人）
令和2年 4月	認可保育所 20園 （千住地域2園、江北・新田地域3園、興野・本木地域1園、梅田地域2園、中央本町地域2園、綾瀬地域1園、佐野地域2園、保塚・六町地域1園、花畑・保木間地域1園、竹の塚地域1園、伊興・西新井地域1園、鹿浜地域1園、舎人・東伊興地域2園）	1,531	1,620 令和元年6月 認可保育所1園 90人 その他保育定員増 41人(見込み) 【合計】 1,751人
	認証保育所 2園 （千住地域1園、舎人・東伊興地域1園）	70	
	小規模保育 1施設 （綾瀬地域）	19	
令和3年 4月	小規模保育 1施設 （千住一丁目地区市街地再開発事業内）	19	

※ 定員は事業者の提案による人数を計上した。

【参考】待機児童数及び保育定員数の推移（各年4月1日現在）



7 その他

平成31年4月1日現在の入所状況、ブロック別定員受入可能数及び、待機児童数の集計方法等は、別紙、報告事項1-1のとおり。

8 今後の方針

地域ごとの保育需要の状況を分析したうえで、令和2年4月の待機児童解消に向けて必要な施策を実施する。

また、令和2年度以降の待機児童対策の方針を盛り込んだ「足立区待機児童解消アクション・プラン」を8月を目途に改定する。

①特定教育・保育施設（2号認定・3号認定）

（単位：人）

	施設数	定員						入所数（委託を含み受託を含まない）							管外委託 （再掲）
		0歳	1歳	2歳	3歳	4・5歳	計	0歳	1歳	2歳	3歳	4・5歳	計		
認可 保育所	公立	27	126	370	482	568	1,204	2,750	115	362	449	529	1,093	2,548	14
	公設民営	14	81	204	271	295	613	1,464	79	205	268	288	588	1,428	5
	私立	91	660	1,172	1,411	1,666	3,388	8,297	650	1,184	1,320	1,539	2,740	7,433	32
	小計	132	867	1,746	2,164	2,529	5,205	12,511	844	1,751	2,037	2,356	4,421	11,409	51
認定 こども 園	幼保連携型	2	—	25	32	42	95	194	—	25	29	41	79	174	0
	保育所型	1	—	13	14	15	34	76	—	13	14	14	32	73	0
	幼稚園型	4	9	18	33	91	143	294	5	15	24	46	119	209	2
	小計	7	9	56	79	148	272	564	5	53	67	101	230	456	2
幼稚園	—	—	—	—	—	—	—	—	—	—	2	1	3	0	
合計	139	876	1,802	2,243	2,677	5,477	13,075	849	1,804	2,104	2,459	4,652	11,868	53	
他自治体へ委託〔再掲〕								0	2	9	9	33	53		
他自治体から受託〔別掲〕								5	10	17	22	69	123		

②特定地域型保育事業（3号認定）

（単位：人）

	施設数	定員						入所数（委託を含み受託を含まない）							入所率
		0歳	1歳	2歳	3歳	4・5歳	計	0歳	1歳	2歳	3歳	4・5歳	計		
小規模保育	27	132	166	182	—	—	480	81	154	134	—	—	369	76.88%	
家庭的保育	136	70	227	183	—	—	480	44	162	162	—	—	368	76.67%	
事業所内保育	—	—	—	—	—	—	—	—	—	1	—	—	1	—	
合計	163	202	393	365	—	—	960	125	316	297	—	—	738	76.88%	
他自治体へ委託〔再掲〕								0	1	1	—	—	2		
他自治体から受託〔別掲〕								3	5	4	—	—	12		

③認可外保育施設

（単位：人）

	施設数	定員						入所数（委託を含み受託を含まない）							入所率
		0歳	1歳	2歳	3歳	4・5歳	計	0歳	1歳	2歳	3歳	4・5歳	計		
公設民営認可外	3	6	25	31	23	48	133	5	24	27	20	34	110	82.71%	
（区認）家庭的保育	11	8	12	8	—	—	28	6	7	8	—	—	21	75.00%	
認証保育所	35	260	329	309	107	52	1,057	134	295	254	59	90	832	78.71%	
認証保育所（区外）	—	—	—	—	—	—	—	6	10	9	2	5	32		
企業主導型	—	—	—	—	—	—	—	4	12	2	2	—	20		
合計	—	—	—	—	—	—	1,218	151	336	298	81	129	1,015	83.33%	

2. ブロック別定員受入可能数

(単位：人)

	保育施設空き状況 (認可保育所、認定こども園、小規模保育、家庭的保育、 足立区認定家庭的保育、公設認可外保育所、認証保育所)						受入 可能数
	施設数	0歳	1歳	2歳	3歳	4・5歳	
1ブロック (千住地域)	45	28	15	34	21	112	210
2ブロック (江北地域)	27	21	19	16	22	79	157
3ブロック (興野・本木地域)	24	10	6	14	12	47	89
4ブロック (梅田地域)	30	12	14	15	8	78	127
5ブロック (中央本町地域)	28	14	6	24	2	38	84
6ブロック (綾瀬地域)	43	23	6	50	46	146	271
7ブロック (佐野地域)	18	5	3	21	30	98	157
8ブロック (保塚・六町地域)	30	8	5	13	16	64	106
9ブロック (花畑・保木間地域)	15	10	3	3	6	10	32
10ブロック (竹の塚地域)	25	18	8	18	4	22	70
11ブロック (伊興・西新井地域)	24	15	10	6	3	48	82
12ブロック (鹿浜地域)	18	2	4	11	3	34	54
13ブロック (舎人・東伊興地域)	24	7	3	2	19	37	68
合計	351	173	102	227	192	813	1,507

※「定員受入可能数」は、各保育施設の「空き定員数」を示す。
 ※認証保育所以外は、令和元年5月入園分の募集人数

【参考】施設種別ごと受入可能数

(単位：人)

	施設数	0歳	1歳	2歳	3歳	4・5歳	合計
認可保育所	132	35	6	128	170	745	1,084
認定こども園	7	4	1	6	15	39	65
小規模保育	27	49	10	48	-	-	107
家庭的保育	136	21	53	10	-	-	84
足立区認定家庭的保育	11	2	5	0	-	-	7
公設認可外	3	1	1	4	3	13	22
認証保育所	35	61	26	31	4	16	138
合計	351	173	102	227	192	813	1,507

3. 待機児童の年齢別・申請事由別内訳

(単位：人)

申請事由	0歳	1歳	2歳	3歳	4歳	5歳	合計	割合
就労中(フルタイム)	12(0)	26(0)	3(0)	1(0)	0	0	42(0)	34.15%
就労中(パート)	18(1)	20(2)	4(0)	0	0	0	42(3)	34.15%
求職中	5(0)	24(2)	2(0)	3(1)	1(0)	0	35(3)	28.5%
介護	0	0	0	0	0	0	0(0)	0.0%
疾病障がい	0	2(1)	0	0	0	0	2(1)	1.6%
出産・就学	1(0)	0	1(0)	0	0	0	2(0)	1.6%
合計	36(1)	72(5)	10(0)	4(1)	1(0)	0(0)	123(7)	100.0%
割合	29.3%	58.5%	8.1%	3.3%	0.8%	0.0%	100.0%	

※ () はひとり親家庭の再掲。また、就労中(パート)には内職を含む

【参考】待機児童数の集計方法

(単位：人)

項目	平成30年 4月1日	平成31年 4月1日
1.不承諾児童数(転園申請・取り下げ等を除いた数) ①	496	469
(1) 認証保育所・企業主導型保育事業・私立幼稚園を利用している	142	116
(2) 「育児休業延長のための申込み」であることを確認した場合または、入所できたら復職することの同意書の提出がない場合 ※	—	93
(3) 特定の保育所等を希望し待機している場合 (ア+イ+ウ)	149	137
ア 保育施設利用申込書に第1希望の施設のみ記入している	108	80
イ 管外の保育施設のみを希望している	5	0
ウ 自宅の近く(概ね半径1km以内)に利用可能で空きがある「認可保育所」、「小規模保育」及び、「給食を提供する家庭的保育(保育ママ)※」があるが希望していない	36	57
2.待機児童数に含めない児童②((1)+(2)+(3))	291	346
3.待機児童数③(①-②)	205	123

※ 平成31年4月1日調査から追加。

令和元年度 第 1 回 足立区地域保健福祉推進協議会
「子ども支援専門部会」

令和元年 6 月 2 6 日

件 名	令和元年度学童保育室の入室申請及び待機児童の状況について																																																							
所 管 部 課	地域のちから推進部 住区推進課																																																							
内 容	<p>令和元年度学童保育室の入室申請及び待機児童の状況を報告する。</p> <p>記</p> <p>1 令和元年度当初に実施した待機児童解消の方策</p> <p>(1) 定員の見直しによる増(3室 計30名増)</p> <p>(2) 定員の弾力化(合計で94室、361名)</p> <p>(3) 「ランドセルで児童館」(学校から帰宅せずに直接、児童館を利用できる制度)を推進(入室できなかった方のうち、208名登録、全体では1,470名が登録)。</p> <p>2 入室申請の状況(4月1日現在) 申請率=申請者数/対象学齢児数</p> <table border="1"> <thead> <tr> <th>区 分</th> <th>対象学齢児数</th> <th>申請者数</th> <th>対前年度比較増減</th> <th>申請率</th> </tr> </thead> <tbody> <tr> <td>28年度</td> <td>32,533人</td> <td>4,957人</td> <td>144人</td> <td>15.2%</td> </tr> <tr> <td>29年度</td> <td>32,544人</td> <td>5,124人</td> <td>167人</td> <td>15.7%</td> </tr> <tr> <td>30年度</td> <td>32,799人</td> <td>5,152人</td> <td>28人</td> <td>15.7%</td> </tr> <tr> <td>元年度</td> <td>32,697人</td> <td>5,343人</td> <td>191人</td> <td>16.3%</td> </tr> </tbody> </table> <p>※対象学齢児数は各年度当初の人数、申請者数は各年度申請締切時(前年12月)の人数</p> <ul style="list-style-type: none"> 大型マンション建設や共働き世帯の増等に伴い、入室希望者が増加 <p>3 待機児童の状況(5月1日現在)</p> <table border="1"> <thead> <tr> <th>年度/室数</th> <th>総定員数</th> <th>定数弾力化</th> <th>入室受入可能数</th> <th>入室児童数(4月1日)</th> <th>家庭内待機児童数</th> </tr> </thead> <tbody> <tr> <td>28年/111</td> <td>4,457人</td> <td>313人</td> <td>4,770人</td> <td>4,584人</td> <td>297人</td> </tr> <tr> <td>29年/113</td> <td>4,544人</td> <td>335人</td> <td>4,879人</td> <td>4,647人</td> <td>277人</td> </tr> <tr> <td>30年/114</td> <td>4,641人</td> <td>365人</td> <td>5,006人</td> <td>4,727人</td> <td>285人</td> </tr> <tr> <td>元年/114</td> <td>4,671人 (+30)</td> <td>361人 (-4)</td> <td>5,032人 (+26)</td> <td>4,768人 (+41)</td> <td>354人 (+69)</td> </tr> </tbody> </table> <p>※元年度の()内の数値は前年度比</p> <ul style="list-style-type: none"> 入室申請状況及び地区別待機児童状況 報告事項2-1、2-2のとおり 月別学童保育室待機児の推移 報告事項2-3のとおり <p>4 今後の方針</p> <ul style="list-style-type: none"> 令和2年4月に学童保育室3室を増設する(千住関屋町周辺、六町周辺…民設の誘致。西新井第二小学校校舎内に設置…指定管理委託)。 	区 分	対象学齢児数	申請者数	対前年度比較増減	申請率	28年度	32,533人	4,957人	144人	15.2%	29年度	32,544人	5,124人	167人	15.7%	30年度	32,799人	5,152人	28人	15.7%	元年度	32,697人	5,343人	191人	16.3%	年度/室数	総定員数	定数弾力化	入室受入可能数	入室児童数(4月1日)	家庭内待機児童数	28年/111	4,457人	313人	4,770人	4,584人	297人	29年/113	4,544人	335人	4,879人	4,647人	277人	30年/114	4,641人	365人	5,006人	4,727人	285人	元年/114	4,671人 (+30)	361人 (-4)	5,032人 (+26)	4,768人 (+41)	354人 (+69)
区 分	対象学齢児数	申請者数	対前年度比較増減	申請率																																																				
28年度	32,533人	4,957人	144人	15.2%																																																				
29年度	32,544人	5,124人	167人	15.7%																																																				
30年度	32,799人	5,152人	28人	15.7%																																																				
元年度	32,697人	5,343人	191人	16.3%																																																				
年度/室数	総定員数	定数弾力化	入室受入可能数	入室児童数(4月1日)	家庭内待機児童数																																																			
28年/111	4,457人	313人	4,770人	4,584人	297人																																																			
29年/113	4,544人	335人	4,879人	4,647人	277人																																																			
30年/114	4,641人	365人	5,006人	4,727人	285人																																																			
元年/114	4,671人 (+30)	361人 (-4)	5,032人 (+26)	4,768人 (+41)	354人 (+69)																																																			

事業者選定の概要については、報告事項 2-4 を参照。

- 令和 3 年度以降の学童保育室整備計画を「足立区放課後子ども総合プラン」の今年度改訂に合わせて策定する。

なお、現行の学童保育室整備計画では、ニーズ調査結果をもとに区内 7 ブロック（※下記）で需要予測していたが、待機児童の地域的な偏在も発生してきた。そのため新たな学童保育室整備計画では、「足立区放課後子ども総合プラン」改訂版を踏まえて、報告事項 2-1 における 33 の「地域エリア」ごとに細分化して将来需要を予測し、待機児童が多くなるエリアに整備を行っていく。予測にあたっては、小学校や保育園・幼稚園ごとの在籍数や学童保育申請率等の分析も行っていく。

※ 7 ブロック … 千住地域

綾瀬・佐野地域

宮城・小台地域

新田地域

中央本町・保塚・六町・花畑・保木間地域

梅田・竹の塚・伊興・西新井東側・東伊興地域

江北・興野・本木・西新井西側・鹿浜・舎人地域

- 「ランドセルで児童館」や「あだち放課後子ども教室」も含めた放課後の過ごし方について保護者に情報発信していく。

入室申請状況及び地区別待機児童状況

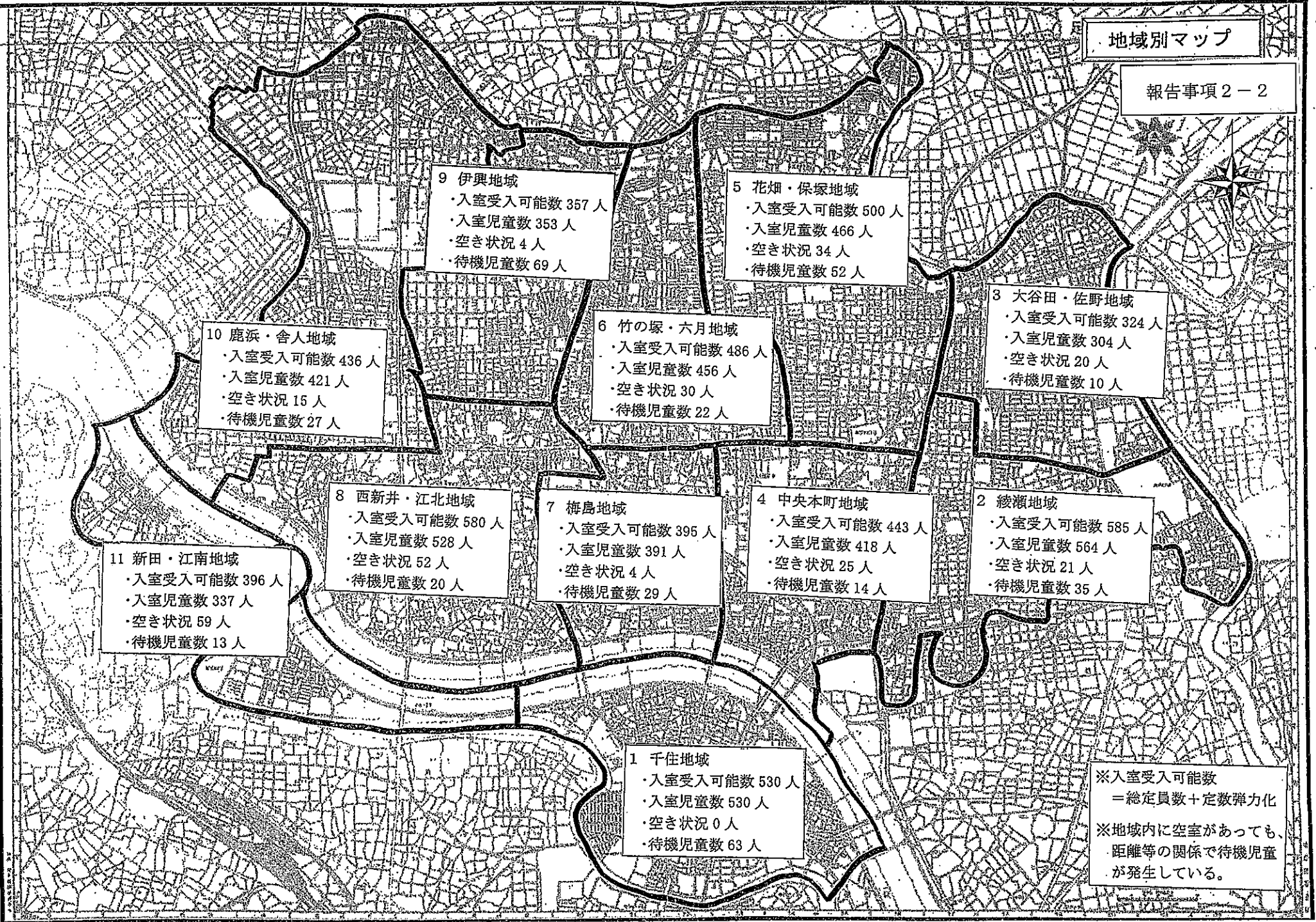
1 令和元年度入室申請状況

		設置数	定員	申請者数	入室児童数
公設	直営学童保育室	7室	265人	303人	280人
	住区センター・指定管理	94室	3,910人	4,553人	3,998人
民設民営学童保育室		13室	496人	487人	490人
計		114室	4,671人	5,343人	4,768人

※ 申請者数は申請締切時(前年12月)の数、入室児童数は平成31年4月1日現在の数である。

2 地区別待機児童状況(令和元年5月1日現在)

地域エリア	地域エリア 分割地区	地区内 の室数	定員	定数 弾力化	申請 件数	入室受 入可能 数	入室 児童数	学年別家庭内待機児童数						空き 状況	
								1年	2年	3年	4年	5年	6年		合計
1 千住	1 千住東	4	145	9	181	154	154			3	3			6	0
	2 関屋	2	90	9	125	99	99		1	10	12			23	0
	3 千住西	2	90	4	115	94	94		1	6	5	1		13	0
	4 桜木・河原	4	170	13	225	183	183	3	1	10	3	4		21	0
	計	12	495	35	646	530	530	3	3	29	23	5	0	63	0
2 綾瀬	5 中川	2	90	4	106	94	94		1	2	1			4	0
	6 東和	5	190	13	183	203	182	2		8	1			11	21
	7 綾瀬	4	190	4	240	194	194				12	1		13	0
	8 加平	2	90	4	108	94	94		2	2	2	1		7	0
	計	13	560	25	637	585	564	2	3	12	16	2	0	35	21
3 大谷田 ・佐野	9 大谷田	5	175	17	189	192	189							0	3
	10 佐野・六木	3	120	12	129	132	115		1	6	3			10	17
	計	8	295	29	318	324	304	0	1	6	3	0	0	10	20
4 中央本町	11 西綾瀬・足立	3	135	8	166	143	143		2	3	3	1		9	0
	12 弘道	2	70	7	66	77	67					1		1	10
	13 青井	2	87	8	104	95	95							0	0
	14 中央本町	3	115	13	118	128	113	1	2		1			4	15
	計	10	407	36	454	443	418	1	4	3	4	2	0	14	25
5 花畑・ 保塚	15 保塚・南花畑	5	215	23	300	238	237	1	5	15	11	7		39	1
	16 保木間	3	110	10	92	120	97							0	23
	17 花畑	3	135	7	152	142	132	4	1	6	2			13	10
	計	11	460	40	544	500	466	5	6	21	13	7	0	52	34
6 竹の塚 ・六月	18 平野・島根	5	210	18	244	228	227	4	1	5	2	1	1	14	1
	19 竹の塚・六月	4	160	16	178	176	172				2	1	4	7	4
	20 西保木間	2	75	7	54	82	57					1		1	25
	計	11	445	41	476	486	456	4	1	5	4	3	5	22	30
7 梅島	21 梅島	2	70	7	77	77	73	1			1	2		4	4
	22 梅田	3	105	4	129	109	109	2	3	3	6			14	0
	23 関原	4	190	19	235	209	209	1	1		6	1	2	11	0
	計	9	365	30	441	395	391	4	4	3	13	3	2	29	4
8 西新井 ・江北	24 扇・本木	6	220	20	262	240	224	1	4	4	7			16	16
	25 西新井本町	4	180	13	179	193	182		3	1				4	11
	26 西新井	4	134	13	115	147	122							0	25
	計	14	534	46	556	580	528	1	7	5	7	0	0	20	52
9 伊興	27 伊興南	4	170	5	214	175	173		3	6	4	1		14	2
	28 伊興北	4	170	12	241	182	180	1	4	22	25	2	1	55	2
	計	8	340	17	455	357	353	1	7	28	29	3	1	69	4
10 鹿浜・ 舎人	29 鹿浜	2	80	8	94	88	86	2	2		1			5	2
	30 谷在家・皿沼	3	125	8	126	133	120				2	2		4	13
	31 舎人・入谷	5	195	20	236	215	215	2		8	6	1	1	18	0
	計	10	400	36	456	436	421	4	2	8	9	3	1	27	15
11 新田・ 江南	32 新田	7	320	26	293	346	287			1	3	1		5	59
	33 宮城・小台	1	50	0	67	50	50		1	5	2			8	0
	計	8	370	26	360	396	337	0	1	6	5	1	0	13	59
合計		114	4,671	361	5,343	5,032	4,768	25	39	126	126	29	9	354	264
平成30年度		114	4,641	365	5,152	5,006	4,727	17	42	98	94	31	3	285	280
差		0	30	△4	191	26	41	8	△3	28	32	△2	6	69	△16



9 伊興地域
 ・入室受入可能数 357 人
 ・入室児童数 353 人
 ・空き状況 4 人
 ・待機児童数 69 人

5 花畑・保塚地域
 ・入室受入可能数 500 人
 ・入室児童数 466 人
 ・空き状況 34 人
 ・待機児童数 52 人

3 大谷田・佐野地域
 ・入室受入可能数 324 人
 ・入室児童数 304 人
 ・空き状況 20 人
 ・待機児童数 10 人

10 鹿浜・舎人地域
 ・入室受入可能数 436 人
 ・入室児童数 421 人
 ・空き状況 15 人
 ・待機児童数 27 人

6 竹の塚・六月地域
 ・入室受入可能数 486 人
 ・入室児童数 456 人
 ・空き状況 30 人
 ・待機児童数 22 人

8 西新井・江北地域
 ・入室受入可能数 580 人
 ・入室児童数 528 人
 ・空き状況 52 人
 ・待機児童数 20 人

7 梅島地域
 ・入室受入可能数 395 人
 ・入室児童数 391 人
 ・空き状況 4 人
 ・待機児童数 29 人

4 中央本町地域
 ・入室受入可能数 443 人
 ・入室児童数 418 人
 ・空き状況 25 人
 ・待機児童数 14 人

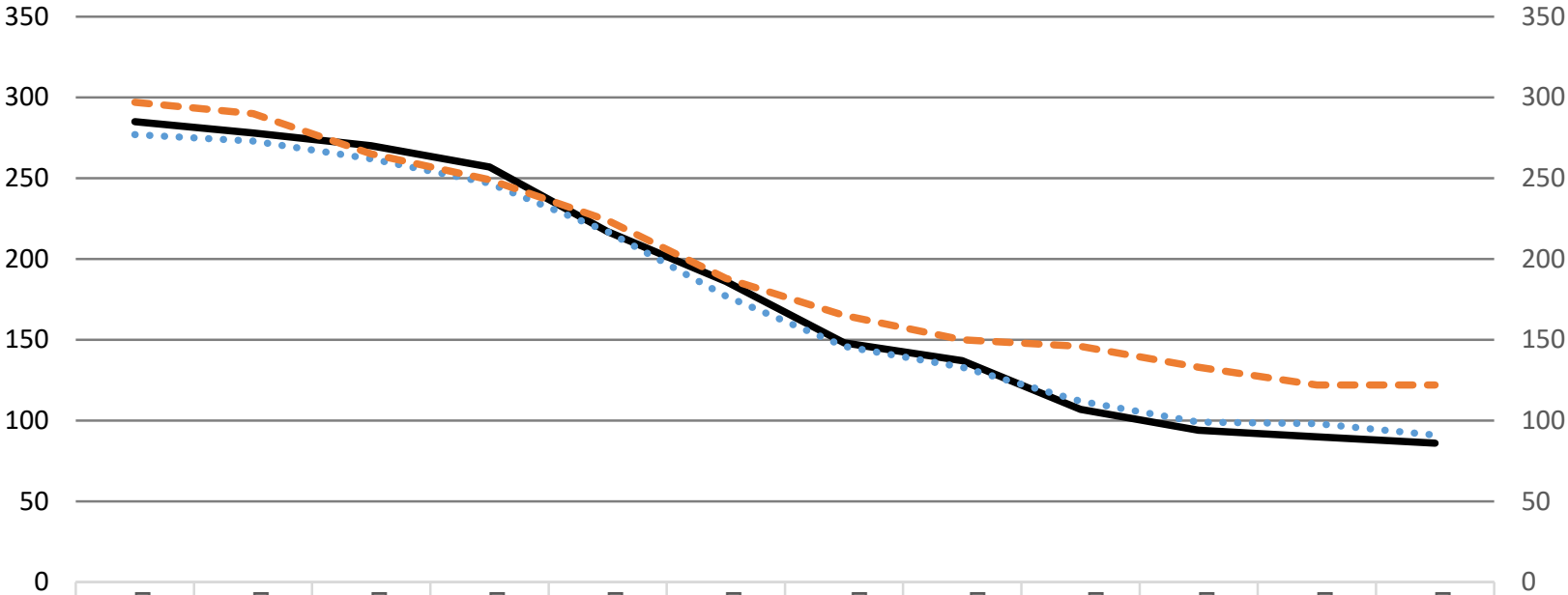
2 綾瀬地域
 ・入室受入可能数 585 人
 ・入室児童数 564 人
 ・空き状況 21 人
 ・待機児童数 35 人

11 新田・江南地域
 ・入室受入可能数 396 人
 ・入室児童数 337 人
 ・空き状況 59 人
 ・待機児童数 13 人

1 千住地域
 ・入室受入可能数 530 人
 ・入室児童数 530 人
 ・空き状況 0 人
 ・待機児童数 63 人

※入室受入可能数
 = 総定員数 + 定数弾力化
 ※地域内に空室があっても、
 距離等の関係で待機児童
 が発生している。

月別 学童保育室待機児の推移



	4月	5月	6月	7月	8月	9月	10月	11月	12月	1月	2月	3月
— 30年度待機児数	285	278	270	257	217	186	148	137	107	94	90	86
..... 29年度待機児数	277	273	262	247	217	177	146	133	112	99	98	91
- - - 28年度待機児数	297	290	265	249	224	188	165	150	146	133	122	122

※待機児数には第一次受付締め切り後の申請者数を含む

令和2年度 学童保育室増設における事業者選定の概要

1 民設学童保育室の運営費用補助（千住関屋町周辺、六町周辺）について

(1) スケジュール

令和元年6月10日（月）	募集内容の説明会（出席必須）
7月22日（月）	応募申込期限
8月上旬	第一次審査（書類選考）、結果通知
8月下旬	第二次審査（ヒアリング）
9月下旬	事業者の特定
令和2年4月1日（水）	事業開始

(2) 補助額等の見込額（年額）

児童定員	人件費、光熱水費等	賃借料(月25万円の場合)	保護者負担金(月額6千円)	合計
30人の場合	1,119万円	300万円	216万円	1,635万円
40人の場合	1,335万円	300万円	288万円	1,923万円

【算出の考え方】

- 人件費については、指定管理委託料と同等に「放課後児童支援員」有資格者の基準に引き上げた場合を想定して算出
《現行基準》1人月178,000円 《見直し案》1人月236,800円
- 賃借料については、開設時の施設整備補助単価に準じた場合を想定して算出
《現行基準》月20万円までの1/2補助（上限額10万円）
《見直し案》月25万円まで全額補助し、これを超える分は1/2補助（上限額37万5千円）
- 以上の見直し内容については、新年度予算審議により確定する

2 指定管理委託（西新井第二小学校校舎内）について

(1) スケジュール

令和元年7月4日（木）	募集内容の説明会（出席必須）
8月1日（木）	応募申込期限
9月上旬	第一次審査（書類選考）、結果通知
9月中旬	第二次審査（ヒアリング）
10月中旬	事業者の特定
令和2年4月1日（水）	事業開始

(2) 委託料の見込額（年額）

児童定員30人 1,509万円

令和元年度 第1回 足立区地域保健福祉推進協議会
「子ども支援専門部会」

令和元年6月26日

件名	令和2年度 学童保育室の新設について
所管部課	地域のちから推進部 住区推進課
内容	<p>増加する学童保育室待機児童の解消に向け、下記のとおり、令和2年4月に学童保育室3室の新設を行う。</p> <p style="text-align: center;">記</p> <p>1 新設内容</p> <p>(1) 関屋地区（千住東、千住曙町近辺） 民設民営学童保育室（定員30～40名程度）を誘致する。 現在、公募による事業者の選定手続き中。</p> <p>(2) 六町・保塚地区 民設民営学童保育室（定員30～40名程度）を誘致する。 現在、公募による事業者の選定手続き中。</p> <p>(3) 伊興南地区（西伊興、西新井北側近辺） 西新井第二小学校内を改修のうえ、学童保育室（定員30名程度）を設置する。 今年度中に指定管理事業者を選定するため、7月より公募を行う。</p> <p>2 学童保育室の整備計画 今後の学童保育室の整備計画については、「足立区子ども・子育て支援事業計画」（令和2年度改定）において策定していく。 なお、今回の新設は、改定までの間の緊急対策として実施するもの。</p>