


捨てないで!! 大切な資源



たとえば、このような紙は資源の日に出せます。



紙パック



チラシ




ノート



包装紙



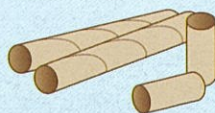
手紙・メモ用紙など



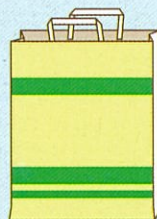
封筒



お菓しの箱



ラップなどの芯



紙袋

出し方

- 品目別にひもで束ねるか、紙袋に入れてください。
- 粘着テープは使わないでください。
- 紙パックは中を洗い、切り開いてください。

これらは資源で回収できません…




レシートなど感熱紙



ティッシュ



複写紙やカーボン紙



窓開き封筒



写真



アイロン
プリント用紙

その他に、紙以外の素材がついているものや、ビニールコーティングなどされているもの、香りのついた紙は資源として回収できません。紙以外の素材を取り除けば、資源で出すことができます。

踏み出そう!! みんなで、ごみ減量への第一歩

<問い合わせ先>

足立清掃事務所 03-3853-2141

「美しいまち」は「安全なまち」
ビューティフル・ウィンドウズ運動展開中



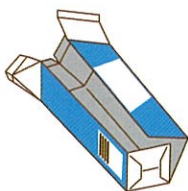
足立区

古紙の出し方


紙パック




洗う



切る




乾かす



ひもで束ねる

新聞紙・チラシ



新聞紙



チラシ



新聞・チラシはひもで束ねてください。粘着テープなどで留めないでね♪



雑誌・雑がみ



雑誌



ノート



紙袋



お菓しの箱




包装紙



ラップなどの芯



手紙・メモ用紙など



品目別にひもで束ねてください。雑がみは、紙袋に入れて出すこともできます。

または




雑がみは雑誌と一緒に束ねても出せます。

段ボール



粘着テープなどで留めないでね♪



段ボール



ひもで束ねてください。

集めた古紙はどうなるの？



紙パック



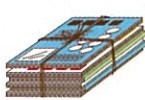
トイレトペーパー、ティッシュなど



新聞



新聞紙、雑誌、印刷用紙など



雑誌



ボール紙、絵本



段ボール



段ボール、筒紙

こんなにいろいろな物に生まれ変わるんだ♪

