

保育施設利用申込案内

令和6年度版



令和6年度4月入所受付

令和5年 (オンライン申請・書類持参)

11月20日(月)~12月5日(火)必着

申込受付期間・受付場所等の詳細⇨P.7へ

自宅にいながらできる**オンライン申請**が
とても**便利**です。オンライン申請について詳しくはこちら→



問い合わせ先

お問い合わせコールあだち **03-3880-0039** (FAX 03-3880-0041)

足立区子ども施設入園課 入園第一係~第三係

03-3880-5263 (FAX 03-3880-5703)

※ 個人を特定しての回答が必要なお問い合わせの場合は
子ども施設入園課へご連絡ください。

足立区中央本町 1-17-1 中央館 3階

目次

 1 保育施設に申し込む方法	<ul style="list-style-type: none">保育施設申し込みまでの流れ …………… P2
 2 保育施設とは	<ul style="list-style-type: none">足立区へ申し込む保育施設 …………… P3～4各施設の主な特徴 …………… P4施設へ直接申し込む保育施設 …………… P5令和6年度クラス年齢 …………… P5LINEで保育指数シミュレーション・ 保育施設検索 …………… P6保育の手続きはオンライン申請で！ …………… P6
 3 申込受付期間・受付場所	<ul style="list-style-type: none">令和6年4月入所申込受付期間・受付場所 P7令和6年度申込受付期間・受付場所 …… P7令和6年度募集人数 …………… P7
 4 保育施設への申し込み	<ul style="list-style-type: none">申し込みから利用までの流れ …………… P8保留（待機）になった場合 …………… P8保育の必要性の認定と預かり時間 （保育時間） …………… P9～10
 5 申し込みに必要な書類	<ul style="list-style-type: none">申込案内・書類の配布場所 …………… P11提出する書類 …………… P11～13子ども施設入園課へ届け出が必要な場合 P14きょうだいで同時に 申し込みをする場合 …………… P15～16
 6 足立区外からの申込・ 足立区外への申込方法	<ul style="list-style-type: none">申込締切日時点で足立区民でない方が 足立区内の保育施設を申し込む場合 …… P17足立区外の保育施設を申し込む場合 …… P17
 7 発達に遅れや心配があるお子さん の保育	<ul style="list-style-type: none">申し込みの流れ …………… P18発達支援児保育とは …………… P18
 8 医療的ケアを必要とするお子さんの保育	<ul style="list-style-type: none">指定する区立保育園と実施可能な医療的行為 について …………… P19
 9 小規模保育・家庭的保育（保育ママ） の卒園後の預け先について	<ul style="list-style-type: none">先行利用調整の実施 …………… P19連携施設による預け先の確保 …………… P20
 10 保育施設の利用調整とは	<ul style="list-style-type: none">利用調整とは …………… P20保育の実施基準表 …………… P21調整指数表 …………… P22実施指数が同点時の優先順位 …………… P23
 11 保育施設内定後	<ul style="list-style-type: none">保育施設内定後の流れ …………… P24保育施設入所後について …………… P24
 12 注意点～Q&A形式でお答えします～	<ul style="list-style-type: none">認定について …………… P25申し込みについて …………… P25～27利用調整について …………… P28内定について …………… P28入所後の保育について …………… P29
 13 保育施設のマップと一覧	<ul style="list-style-type: none">認可保育所・認定こども園・ 小規模保育マップ …………… P31～44認可保育所一覧 …………… P45～49区立認定こども園一覧 …………… P50小規模保育一覧 …………… P51家庭的保育（保育ママ）一覧 P52～54私立認定こども園一覧 …………… P55
 14 保育料	<ul style="list-style-type: none">保育料の算定方法 …………… P56保育料を決定するために …………… P56保育料納付方法 …………… P56保育料金表（認可保育所、認定こども園） P57保育料金表 （小規模保育、家庭的保育（保育ママ）） …… P58保育料の減額 …………… P59保育料軽減制度 …………… P59保育の無償化について …………… P59延長保育について …………… P60認可保育所にかかる経費 …………… P61

1 保育施設に申し込む方法

保育施設申し込みまでの流れ

1 保育施設利用申込案内（本冊子）をよく読みましょう

2 申込受付期間を確認しましょう P7 へ

入所を希望する月ごとに受付期間が異なります。受付期間を確認しましょう。

3 希望する保育施設を選びましょう P31～55 へ

認可保育所・認定こども園（長時間利用）・小規模保育・家庭的保育（保育ママ）の中から最大5施設まで希望することができます。施設の中には0歳児保育を行っていない施設や年齢上限のある施設、延長保育を行っていない施設などもあります。

足立区 LINE
公式アカウントで
保育施設検索→



施設見学に行ってみましょう

事前に各施設にお問い合わせいただければ、見学することができます。お子さんの入所にあたり、心配ごとや困りごとがある場合、施設見学時に相談しておくとうれしいです。

施設選びのポイント（一例）

- ・ 家から施設までの距離
 - ・ 預けたい時間と施設の開所時間が合うか
 - ・ お子さんのクラス年齢と施設の受入クラス年齢
 - ・ 募集人数
- ※ 募集人数が0人でも、急な退所・転所などで空きが生じる場合がありますので、申し込みは可能です。

4 必要書類を準備しましょう P11～13 へ

ご自身で記入するものと、就労先など第三者に記入してもらうものがあります。本冊子 P11～13 を読んで、ご自身の必要書類を確認し、早めに準備しましょう（有効期限のある書類にご注意ください）。

※ 必要書類がそろっていなかったり、記載内容に不備があったりすると再提出していただく場合や、利用調整時に不利になる場合があります。

足立区 LINE
公式アカウントで
保育書類ナビ→



5 受付期間内に必要書類を提出しましょう P7 へ

受付はオンライン申請、子ども施設入園課窓口（4月入所の受付場所については P7 参照）で受け付けます。FAX や時間外窓口での申し込みはできません。なお、申し込みには入所（※1）と転所（※2）があります。

※ 区外の保育施設への申し込み、発達に遅れや心配があるお子さんの申し込みまたは、医療的ケアを必要とするお子さんの申し込みは子ども施設入園課窓口のみで受け付けます。本冊子 P17～19 を読んでからお申し込みください。

※1 **入所**：本申込案内の対象となる保育施設に入所していない児童が入所すること。

※2 **転所**：すでに本申込案内の対象となる保育施設（足立区内外を問わず）を利用している児童が別の施設に移ること。

入所と同様に、必要書類全ての提出が必要です。また、転所が内定すると、それまで在籍していた保育施設は退所となります。内定を辞退しても戻ることはできません（転所内定後の空きの際に、次に待機している児童の入所を決定するため）。内定しなかった場合は、続けて通うことができます。

4月転所の申し込み取り下げ期限は1月12日（金）です（P27のQ12参照）。



2 保育施設とは

2

保育施設とは

足立区へ申し込む保育施設

保護者が就労や病気等の事情により、日中、保育ができない期間に限って保護者に代わりお子さんを保育する施設です。幼児教育の場として小学校入学準備のため、集団生活に慣れさせるため、あるいは下のお子さんの保育に手がかかるためという理由だけでは利用の対象とはなりません。

1 認可保育所 P45～49

利用対象 0～5歳児（施設によって異なります）

特徴 国が定める設置基準を満たし、認可されている定員20人以上の施設です。

開所時間 施設によって異なります（P45～49参照）。

- 注意点**
- ① 利用申込方法・審査方法・基本保育料の決定については、区立・私立・公設民営による違いはありません。発達支援児の受け入れや延長保育に関することは、区立・私立・公設民営で異なります。
 - ② 公設民営の保育施設は、指定期間満了時などに事業者の再公募を行います。具体的なスケジュールについては子ども施設運営課公設民営担当（電話：3880-5321・FAX：3880-5662）へお問い合わせください。

2 区立認定こども園（長時間利用） P50

利用対象 1～5歳児

特徴 幼稚園と保育所の機能や特徴を併せ持つ施設です。

4・5歳児については、短時間利用（幼稚園部分）児（午前9時～午後2時の保育時間、夏季・冬季・春季の長期休業あり）との混合のクラス編成となります。

開所時間 午前7時30分～午後6時30分

- 注意点**
- ① 足立区に住民登録がある方のみ、申し込み・通所できます。在園中、足立区外に転出される場合は、住民登録がなくなる月の末日まで通所できます。
 - ② 教育・保育活動の充実のためにこども園独自の費用負担があります。
 - ・ 教材費（絵本代含）：4・5歳児のみ。月額1,200円程度
 - ・ PTA会費：月額300円程度
 - ・ 保育用品：3歳児から4歳児への進級時、4・5歳児の入園時に保育用品（標準服等）の費用として9,000円程度、また、4歳児から5歳児への進級時に名札、クラス帽子の購入に600円程度
 - ③ 短時間利用（幼稚園部分）の入園申込については、本案内とは別の手続きになります。子ども施設入園課、区立認定こども園で配布している「足立区立認定こども園 園児募集のしおり【4・5歳児用（短時間利用）】」をご覧ください。

3 小規模保育 P51

利用対象 0～2歳児

特徴 国及び足立区の基準を満たした保育専用施設です。家庭保育に近い雰囲気のもと定員6名～19名で、保育を行います。

- ・ A型：配置基準で定められた保育従事職員が、すべて保育士である施設
- ・ B型：配置基準で定められた保育従事職員のうち、6割以上が保育士である施設

開所時間 原則午前7時30分～午後6時30分（施設によって異なります。P51参照）

連携施設 メリーポピンズ北千住ルーム（小規模保育）を卒園する2歳児は、連携する北千住どろんこ保育園（認可保育所）で受け入れを行いますが、その他の小規模保育の卒園児は先行利用調整を実施します（足立区に住民登録がある児童が対象。P19～20参照）。

4 家庭的保育（保育ママ） P52～54

- 利用対象** 0～2歳児（施設によって異なります）
- 特徴** 国が定めた研修を修了し、保育または育児経験豊かな方を区が保育者として認可し、自宅または、区が認めた場所において定員5名以下で保育する制度です。家庭的な環境の中ですこやかに育てることを目的に実施しています。
- 開所時間** 施設によって異なります（P52～54参照）。※ 土曜保育の実施は各施設へお問い合わせください。
- 連携施設** 家庭的保育（保育ママ）の連携施設は保育内容の支援、代替保育の提供を行っています。卒室後の預け先については、先行利用調整を実施します（足立区に住民登録がある児童が対象。P19参照）。
- 注意点**
 - ① 自園調理または外部搬入により給食を提供します。詳細は各家庭的保育（保育ママ）にお問い合わせください。
 - ※ 離乳食は3回食が始まる離乳後期から提供しますが、生後9か月以降、お子さんの離乳食の進み具合に合わせて開始します。
 - ※ おやつ、離乳食、調理員不在時等は市販製品を使用する場合があります。
 - ※ 調理設備、職員体制上アレルギー対応食の提供が困難なため、食物アレルギーをお持ちのお子さんについてはアレルギーの原因となる食材を問わず、保護者の方に弁当・おやつを持参していただきます。詳細は子ども施設入園課地域保育係（電話：3880-5428・FAX：3880-5703）までお問い合わせください。
 - ② 給食未実施の一部の家庭的保育（保育ママ）では、ミルク・弁当・おやつなどは保護者の方がご持参ください。
 - ③ やむを得ない事情により休廃業や保育室の移転、開所時間の変更等をする可能性があります。最新の状態に関しては足立区ホームページや窓口でご確認ください。

5 私立認定こども園（長時間利用） P55

- 利用対象** 0～5歳児（園によって異なります）
- 特徴** 幼稚園と保育所の機能や特徴を併せ持つ施設です。
- 開所時間** 園によって異なります。※ 土曜保育を行っていない園もあります（P55参照）。
- 注意点**
 - ① 保育料とは別に、入園料・制服代・教材費など、幼稚園に準じた費用負担を必要とする園があります。必ず希望する園にご確認ください。
 - ② 私立認定こども園を希望する場合は、施設で証明を受けた「**私立認定こども園施設確認証明書**」の提出も必要となります。
 - ③ 短時間利用（幼稚園部分）の入園申込については、本案内とは別の手続きになります。希望する園で願書を受け取り、園に直接提出となりますので、各園にご確認ください。

各施設の主な特徴

【保育施設紹介】

園からのメッセージや写真などがご覧いただけます。ページはこちら→



	認可保育所 (区立・私立)	小規模保育 (私立)	家庭的保育 (保育ママ) (私立)	認定こども園（区立・私立）	
				短時間利用	長時間利用
主な特徴	子どもの成長や発達過程を踏まえた保育を実施	<ul style="list-style-type: none"> ・ 少人数（6～19人）のお子さんをお預かりする ・ 家庭的な環境に近い保育を実施 ・ 給食あり 	<ul style="list-style-type: none"> ・ 少人数（5人以下）のお子さんを家庭的保育者の自宅等でお預かりする ・ 家庭的な環境で保育を実施 ・ 給食あり(※) 	<ul style="list-style-type: none"> ・ 幼児教育を行う ・ 夏、冬、春休みあり ・ 区立園は区民のみ利用可能 	<ul style="list-style-type: none"> ・ 幼児教育を行うほかに保育サービスも併せて提供する ・ 区立園は区民のみ利用可能

※ 給食未実施の家庭的保育（保育ママ）では、ミルク、弁当、おやつなどを持参することが必要

施設へ直接申し込む保育施設

以下の保育施設は、足立区ではなく各施設に直接お申し込みください。

また、3 その他 認可外保育施設（ベビーホテル、託児施設等）について、お住まいの自治体から「保育の必要性の認定」を受け、各自治体が確認を行い無償化対象施設として公示（公表）された施設を利用した場合、「無償化（負担軽減）」の対象となります（3～5歳児クラスと0～2歳児クラスの非課税世帯のお子さんが対象）。詳しくは足立区のホームページをご覧ください。



1 東京都認証保育所

利用対象 0～5歳児（施設によって異なります）

特徴 東京都が独自に定める基準を満たした保育施設です。

13時間の開所を基本としています。

注意点 ① 空き状況や申込方法については、各施設にお問い合わせください。

② 月ごめの保育契約をしていることなど、利用者が要件を満たした場合、保育料の「負担軽減制度」を受けることができます。

詳細は、別紙「東京都認証保育所の「保育料負担軽減制度」について（令和6年度版）」（コスモス色）をご参照ください。

2 企業主導型保育施設

利用対象 0～5歳児（施設によって異なります）

特徴 働き方に応じた多様で柔軟な保育サービスを提供する、従業員のための保育施設です。施設によっては、地域の子どもの受け入れ枠があります。また、場合によってはお住まいの自治体から「保育の必要性の認定」を受ける必要があります。詳細は、各施設へお問い合わせください。

3 その他 認可外保育施設（ベビーホテル、託児施設等）

利用対象 0～5歳児（施設によって異なります）

特徴 公的な助成を受けていない保育施設です。保育の特徴など、詳細は各施設へお問い合わせください。

令和6年度クラス年齢

2024年（令和6年）4月1日現在の年齢でクラス分けをします。年度末まで同じクラスです。

クラス	生年月日
0歳児クラス	2023年（令和5年）4月2日～
1歳児クラス	2022年（令和4年）4月2日から2023年（令和5年）4月1日
2歳児クラス	2021年（令和3年）4月2日から2022年（令和4年）4月1日
3歳児クラス	2020年（令和2年）4月2日から2021年（令和3年）4月1日
4歳児クラス	2019年（平成31年）4月2日から2020年（令和2年）4月1日
5歳児クラス	2018年（平成30年）4月2日から2019年（平成31年）4月1日

※ 認可保育所の0歳児クラスには以下の2種類があります（実施施設についてはP45～49参照）。

- **満6か月以上からの0歳児保育**

利用月の1日時点で、満6か月以上の児童が対象

（例）4月利用では、生年月日が2023年（令和5年）4月2日～2023年（令和5年）10月1日までの児童

- **生後57日以上からの産休明け保育**

利用月の1日時点で、生後57日以上の子が対象

（例）4月利用では、生年月日が2023年（令和5年）4月2日～2024年（令和6年）2月4日までの児童

※ 小規模保育の0歳児クラスは園ごとに異なります（P51参照）。

※ 家庭的保育（保育ママ）の0歳児クラスは、利用月の1日時点で、生後57日以上の子が利用の対象となります。

※ 6か月未満の児童は、実施施設1園につき原則定員2名以内となります。

LINE

新機能追加!

…足立区と友だちになると…

保育指数シミュレーション・保育施設検索 LINEで確認できるようになりました

1. 保育指数シミュレーション

ご家庭の状況などの質問に答えると、保育指数のシミュレーションができます。

2. 保育施設検索

保育指数の結果やご希望の地点からの距離など、条件に合う保育施設を検索することができます。



足立区

LINE公式
アカウント

アカウント名: 足立区

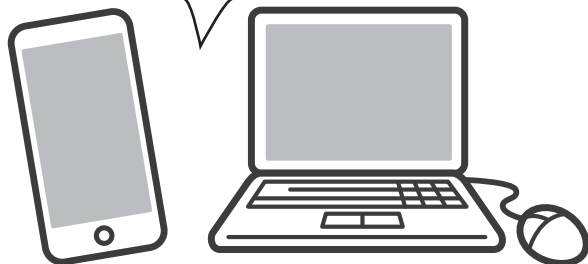
LINE ID : @adachicity



「メインメニュー」>「子育て」

保育の手続きはオンライン申請で!

24時間
申請可能!!



- スマートフォンやパソコンを使って、自宅などから申請できます。
- 入所の申し込みだけでなく、在園児の各種申請などにも利用でき便利です。
- 就労証明書、各種書類などもデータ・写真で提出できます。

※ 入所申し込みでは、既に**約70%**の方が利用しています。

オンライン申請の内容を知りたい方はこちら
(足立区のHPが開きます)



オンライン申請をする方はこちら
(足立区のオンライン申請システムが開きます)



3 申込受付期間・受付場所

令和6年4月入所申込受付期間・受付場所

入所希望月	申込受付期間(オンライン申請・書類持参)	申込有効期間	受付場所・受付時間
令和6年 4月	令和5年 11月20日(月)～12月5日(火)	令和6年 9月入所まで	<ul style="list-style-type: none"> ・オンライン申請 夜間・休日含む24時間申請可能です。12月5日(火)23時59分までにお申し込みください(◆1参照)。 ・書類持参 子ども施設入園課特設会場(南館4階403会議室) 午前9時～午後4時 ※11月26日(日)の休日開庁も受付を行います。

- ※1 令和6年4月入所のみ、書類不備の場合の再提出や不足書類、希望保育施設変更届の提出については、**12月19日(火)必着**で受け付けます。**これらの書類の提出は、原則オンライン申請に限り**ます。手続きはお早めをお願いいたします。
12月20日(水)～3月17日(日)は追加書類の提出を受付しておりません。
- ※2 **提出いただいた書類をもとに指数計算及び入所選考を行うため、書類内容に不備がないか必ず確認のうえご提出ください。**
- ※3 足立福祉事務所各福祉課・各認可保育所・区立認定こども園での受付は行いません。
- ※4 FAX・時間外窓口いずれも不可。
- ※5 休日の書類持参での受付は、11月26日(日)のみ足立区役所にて行います。

令和6年度申込受付期間・受付場所

入所希望月	申込受付期間	申込有効期間	受付場所・受付時間
令和6年5月	令和6年3月18日(月)～4月10日(水)	令和6年10月入所まで	【オンライン】 夜間・休日含む24時間申請可 【書類持参】 ・平日開庁時 子ども施設入園課のみ 午前8時30分～午後5時 ・休日開庁(毎月第4日曜日) 子ども施設入園課のみ 午前9時～午後4時
6月	4月11日(木)～5月10日(金)	11月入所まで	
7月	5月11日(土)～6月10日(月)	12月入所まで	
8月	6月11日(火)～7月10日(水)	令和7年1月入所まで	
9月	7月11日(木)～8月10日(土)◆2	1月入所まで	
10月	8月11日(日)～9月10日(火)	4月入所まで	
11月	9月11日(水)～10月10日(木)	4月入所まで	
12月	10月11日(金)～11月10日(日)◆2	5月入所まで	
令和7年1月	11月11日(月)～12月4日(水)	6月入所まで	
2月・3月	申し込みは受け付けていません		

- ◆1 申し込みは、自宅にいながらでもできるオンライン申請(24時間申請可能)がとても便利です。ぜひご利用ください!
URL: <https://www.city.adachi.tokyo.jp/kodomo-nyuuen/denshishinsei.html>
- ◆2 書類持参の場合、9月入所は8月9日(金)、12月入所は11月8日(金)必着になりますのでご注意ください。
- ◆3 FAX・時間外窓口いずれも不可。

オンライン申請
についての詳細
はこちら→



令和6年度募集人数

足立区ホームページ、子ども施設入園課で確認できます。

希望する施設に空きがない状態でも、現在利用している児童の退所や転所などで急きょ空きが生じる場合があるため、空きがない施設を希望して申し込むことは可能です。

4月入所 令和5年11月上旬から12月19日(火)まで公開

足立区ホームページ
でも空き状況をご覧
いただけます。
ページはこちら→



5月入所以降 利用前月初日から利用前月末日まで公開
(例)5月1日利用開始分は、4月1日から4月30日まで公開



4 保育施設への申し込み

4

保育施設への申し込み

申し込みから利用までの流れ

準備	<ul style="list-style-type: none"> ・申込書類は足立区子ども施設入園課で配布している他、足立区ホームページでもダウンロードできます。ただし、4月入所のみ足立福祉事務所（中部第一福祉課、第二福祉課を除く）・認可保育所・区立認定こども園でも配布します（P 11 参照）。
申し込み	<ul style="list-style-type: none"> ・受付はオンライン申請及び子ども施設入園課窓口で承ります（申込受付期間はP 7、オンライン申請はP 6・P 25 申し込みについてQ1 参照）。
区で確認・認定	<ul style="list-style-type: none"> ・申込書類に基づき、保育の必要性の認定（保育標準時間・保育短時間）を行います。 ・申込書類に不足や不備があった場合、追加で書類の提出を求める場合があります。
区で利用調整	<ul style="list-style-type: none"> ・申込書類によって確認できる世帯の状況に基づき、保育の実施指数（P 20 参照）を算出し、実施指数の高い順に内定者を決定する利用調整を行います。 ・申し込みの順番や待機している期間は利用調整には関係しません。
区から内定連絡	<ul style="list-style-type: none"> ・利用調整の内定結果は原則、電話で連絡します。4月入所内定は2月9日（金）頃に文書がお手元に届く予定です（文書が届かない場合に限り、2月13日（火）より電話でのお問い合わせに回答いたします）。 ・入所内定者には、内定施設から面接等の日時のお知らせがあります。 ・転所内定の場合、それまで在籍していた保育施設は退所となるため、内定を辞退しても戻ることはできません。
内定施設で 面接・健康診断	<ul style="list-style-type: none"> ・集団保育が可能かどうか入所前にお子さん同伴で面接・健康診断を受けていただきます。 ・発達の遅れなどが見受けられた場合は、改めて専門医師等の面接が必要となります。 ・面接・健康診断を受けられない場合は入所できません。
区が入所決定	<ul style="list-style-type: none"> ・利用決定者に保育施設入所決定通知書兼保育料決定通知書及び保育料口座振替依頼書を郵送します。 ・保育料口座振替依頼書に必要事項を記入のうえ、金融機関で手続きをお願いいたします。 ※ 小規模保育・家庭的保育（保育ママ）・私立認定こども園は、それぞれの施設で徴収しますので、詳細は各施設にご確認ください。
入所	<ul style="list-style-type: none"> ・入所月の1日付けでの入所となります。 ・入所当初（慣れ保育期間）は、通常より短い保育時間とさせていただく場合があります。 ・実際の保育時間は、保護者の就労状況等を基に施設長と相談のうえ決定いたします。 ・保育料については、入所月の下旬ごろに改めて文書でお知らせいたします。

保留（待機）になった場合

利用調整の結果、入所できない場合は、入所希望月（初月）の利用調整分についてのみ、前月末頃に文書で通知します。なお、4月入所の結果は2月9日（金）頃に文書がお手元に届く予定です（1月からの利用希望の場合、入所内定・保留ともに、連絡や通知の発送が他の月より早まる場合があります）。

また、申し込みの有効期間内は、内定が出るまで毎月利用調整の対象になります。

保育の必要性の認定と預かり時間（保育時間）

保育施設、幼稚園、認定こども園への入所を希望する保護者の方には、利用のために保育の必要性の認定を受けていただきます。

1 認定区分

認定	1号認定	2号認定	3号認定
	教育標準時間認定	満3歳以上・保育認定	3歳未満・保育認定
年齢・希望	お子さんが満3歳以上で、教育を希望する場合	お子さんが満3歳以上で、「保育の必要な要件」に該当し、認可保育所等での保育を希望する場合	お子さんが3歳未満で、「保育の必要な要件」に該当し、認可保育所等での保育を希望する場合
利用先	幼稚園、認定こども園（幼稚園部分＝短時間利用）	認可保育所、認定こども園（保育所部分＝長時間利用）、小規模保育、家庭的保育（保育ママ） ※ 小規模保育、家庭的保育（保育ママ）については、2歳児クラスに該当する方のみ	認可保育所、認定こども園（保育所部分＝長時間利用）、小規模保育、家庭的保育（保育ママ）

2 保育の必要量（預かり時間）

多くの方々に広く保育サービスをご利用いただくために、保育の必要な要件に応じて、保育の必要量（保育標準時間・保育短時間）を区が認定します。

（保育の必要量）保育標準時間：午前7時30分～午後6時30分（最長11時間）＜月曜日～土曜日＞
保育短時間：午前8時30分～午後4時30分（最長8時間）＜月曜日～土曜日＞

※ 保育標準時間・保育短時間は保育施設申し込み時に選択できます。

※ 保育標準時間・保育短時間の変更はできませんが、保育給付認定（保育の必要量）変更・再発行申請書を区で受理した月の翌月からの適用となります（各月初日の開庁日に受理した場合を除く）。

※ 保育給付認定（保育の必要量）変更・再発行申請書は子ども施設入園課で配布している他、足立区ホームページからもダウンロードできます（オンライン申請可）。

1日の保育時間のイメージ（認可保育所・小規模保育）

	7:00	7:30	8:30	16:30	18:30
標準時間認定の方	延長保育		通常保育 （就労等の実態にあわせて必要な時間のお預かり）		延長保育
短時間認定の方		一時延長 （時間外保育）	通常保育	一時延長 （時間外保育）	

※ **実際の保育時間については、保護者の就労状況等を基に施設長と相談のうえ決定いたします。**
標準時間の11時間、短時間の8時間は上限の時間であり、就労等の状況によっては早い時間のお迎えとなる場合があります。

※ お子さんに徐々に慣れていただくため、利用開始後しばらくの間は通常より短い保育時間とさせていただく場合があります。

※ 延長保育の有無や延長保育時間、料金については、保育施設ごとに異なる場合がありますので、各施設にお問い合わせください。

※ 保護者それぞれで保育の必要量（預かり時間）が異なる場合には、必要量の少ないほうに合わせて認定します。

※ 家庭的保育（保育ママ）で短時間認定の場合は、開所時間内で最大8時間の利用となります。また、標準時間認定の場合、開所時間内に限った利用となります。延長保育は行っておりません。

3 保育の必要な要件と期間

保育施設を利用できる期間は世帯ごとに異なり、家庭の状況に応じて変動します（一部の保育施設を除き、最長で小学校就学前まで）。利用開始後、家庭で保育できる状況になれば退所となります。

利用調整は申込締切日時点の家庭の状況で行いますが、**入所日時点においても申込締切日時点と同等の要件があることが必要です。**

要件	保育の必要量 (預かり時間)	利用可能な期間	注意点
就労・就労内定 (月48時間以上)	標準時間 短時間	就労期間中	<ol style="list-style-type: none"> 就労 <ol style="list-style-type: none"> 申込児童やそのきょうだいの「育児休業、介護休業等育児又は家族介護を行う労働者の福祉に関する法律」に基づく育児休業中または産前産後休業中の方は、入所月の翌月1日までに職場復帰することが条件（転所の場合も同様） 復職後には、復職日が記載された就労証明書の提出が必要 就労中の方について、入所月の1日時点において申込締切日時点と同条件ではない場合は再審査（審査結果によっては退所） 就労内定 <ol style="list-style-type: none"> 入所月中に就労開始できない場合は再審査（審査結果によっては退所） 就労開始後に就労証明書の再提出が必要
※ 月48時間未満の就労の場合は要件が求職活動となります。			
求職活動・起業準備	標準時間 短時間	就労開始までの期間 (最長3か月)	入所後、3か月以内に月48時間以上の就労を開始できない場合は退所
妊娠・出産	標準時間 短時間	出産予定日の 前2か月から 出産月の後2か月	<ul style="list-style-type: none"> 入所・転所した場合、左記期間以降も利用を続けるためには、他の理由が必要 育児休業取得は通所継続の理由とならない（入所月前後に出産予定があり、利用開始後一度も就労せずに産休期間に入る場合も同様）
就学・就学内定 職業訓練	標準時間 短時間	在学期間中	<ol style="list-style-type: none"> 就学 趣味の講座、カルチャースクール等は対象外 就学内定 入所月中に就学開始できない場合は再審査（審査結果によっては退所）
親族の介護・看護	標準時間 短時間	必要な期間	要介護者が二親等内の親族の場合に限る（申込児童の介護や看護は除く）
保護者の疾病 障がい	標準時間 短時間	必要な期間	
災害復旧 虐待・DVのおそれ	標準時間 短時間	必要な期間	
育児休業 (すでに在園しており、年少の児童の育児休業に入る場合)	短時間	最長で年少の児童が満1歳に達した年度の年度末（3月末日）まで	
教育委員会特例	標準時間 短時間	必要な期間	

4 教育・保育給付認定通知書兼認定証(2号・3号)の交付

教育・保育給付認定通知書兼認定証(2号・3号)は保育が必要な方に交付される「保育が必要であるという証明」です。教育・保育給付認定通知書兼認定証は、保育施設の利用が決まったという通知ではありません。

5 申し込みに必要な書類

世帯の状況によって、必要な書類は異なります。以下をご確認のうえ、必要な書類をご提出ください。また、**利用調整については、入所希望月の申込締切日までに提出された書類で行います。必要書類がそろっていなかったり、記載内容に不備があったりすると、再提出していただく場合や、利用調整において不利になる場合があります。**

申込案内・書類の配布場所

申請書のダウンロードはこちら



- ・ 子ども施設入園課
- ・ 各認可保育所・区立認定こども園（申込案内・書類ともに4月入所のみ）
- ・ 足立福祉事務所（中部第一福祉課・第二福祉課を除く）（書類については4月入所のみ）
- ※ 足立区ホームページからもダウンロードできます。

提出する書類

1 提出する書類一覧

足立区公式LINEアカウントで保育書類ナビ



- ① 提出書類チェック表
- ② 教育・保育給付認定（「保育の必要性」の認定）申請書兼保育施設利用申込書
- ③ 家庭状況申告書
- ④ 家庭で保育できない状況を証明する書類（保護者それぞれ必要）
- ⑤ その他の書類（該当者のみ、P12～13参照）

※ 同一世帯で2人以上の児童を申し込む場合は①～⑤は1セットのみご提出ください。また、添付書類の返却はできません。
 ※ 就労証明書は足立区教育委員会子ども施設入園課宛の書式でご準備ください。

2 家庭で保育できない状況を証明する書類一覧

理由	必要書類	注意事項	
就労	被雇用者	・ 就労証明書（足立区書式）	1 就労証明書 (1)就労開始直後を除いて実績が未記入の場合や1か月以上の実績の記入がない場合は指数が低くなるため、実績が確定次第、実績（就労日数・給与）がわかる証明（給与明細など）を提出 (2)証明日が申込締切日時時点で 3か月以内 のものを提出 (3)産前産後休業中・育児休業中で申し込みの場合、入所月の翌月1日までの復職が必要 (4)育児休業の証明として、 育児休業の取得（予定）期間の終了日が、各入所月の申込締切日以降のもの 2 履歴事項全部証明書 証明日が申込締切日時時点で 6か月以内 のものを提出 3 確定申告書、法人事業概況説明書、開業届
	育児休業中	・ 就労証明書（足立区書式） （育児休業の取得欄に記載があるもの）	
	会社経営 会社役員	・ 就労証明書（足立区書式） ・ 最新の法人事業概況説明書（営業許可証（書）や履歴事項全部証明書も可）のコピー	
	個人事業主	・ 就労証明書（足立区書式） ・ 最新年分の確定申告書控え（第一表・第二表）（営業許可証（書）や開業届も可）のコピー	
	内職	・ 就労証明書（足立区書式）と収入のわかる書類（納品書等） ・ ご不明な場合は、子ども施設入園課までお問い合わせください。	
起業準備	・ 就労証明書（足立区書式） ・ 起業を証明できる書類		
就労内定	・ 就労証明書（足立区書式）	・ 内定先で発行を受ける ・ 就労開始後、「就労証明書」を再提出 ・ 証明日が申込締切日時時点で 3か月以内 のものを提出	
出産予定・産後2か月以内	・ 母子健康手帳（表紙・出産（予定）日のわかるページ）のコピー		
保護者の疾病・障がい	・ 保護者の診断書または障害者手帳のコピー	1 診断書 証明日が申込締切日時時点で 6か月以内 のものを提出 2 手帳 有効期限内のもの	
二親等内の介護・看護	・ 家庭状況申告書の裏面を記入 ・ 該当する人の診断書、障害者手帳、介護保険被保険者証等のコピーのいずれかひとつ	1 診断書 証明日が申込締切日時時点で 6か月以内 のものを提出 2 手帳、介護保険被保険者証等 有効期限内のもの	
就学・就学内定（カルチャー講座等は除く）	・ 在学証明書（足立区書式）	在学証明書 ・ 足立区書式の在学証が提出できない場合は学校様式の在学証も可（別途、時間割等を依頼する場合あり） ・ 証明日が申込締切日時時点で 3か月以内 のものを提出	
求職活動中		就労開始後に「就労証明書」を提出	
その他		子ども施設入園課にお問い合わせください。	

※ 上記の理由に複数該当する方は、家庭で保育できない状況を証明する書類を全てご提出ください。

3 その他の書類一覧

次の1～15の世帯状況に該当し、各項目の書類が未提出の場合には、調整指数により加点されないか、減点されることがあります。また、実施指数が同点時の優先順位においても不利になることがあります。

	世帯の状況	提出書類
1	求職活動中、就労内定または開業予定の保護者で過去に1年以上の就労実績がある場合（ただし、失業期間が各申込締切日時時点で5か月を超える場合は除く）	前職の就労実績及び就労期間（就労開始日と離職（予定）日）がわかるもの 例）就労開始日、離職日が明記された就労証明書
2	生計中心者（世帯内の最多税額者）が失業中の場合（ただし、各申込締切日より3か月以内に1年以上の就労実績があること）	離職証明書・雇用保険受給証明書または離職日が明記された就労証明書のいずれかひとつと保護者全員の課税証明書（下記※1参照）（就労証明書以外はコピー可）
3	保護者全員が住民税非課税（生活保護世帯・納付義務が外国にある世帯を除く）の場合	保護者全員の非課税証明書（下記※1参照）（コピー可） ※1 申込月により年度が異なります。 令和6年4～6月 入所申込→令和5年度 令和6年7月 入所申込→令和5または6年度 令和6年8月～令和7年1月 入所申込→令和6年度
4	生活保護世帯の場合	生活保護受給証明書（管轄の福祉事務所で発行） ※ 申込締切日時時点で 3か月以内 に証明されたもの
5	申込児童の両親または保護者のいずれかが不存在の場合	児童扶養手当証書の有効期限がわかるページ（表紙）と保護者の氏名がわかるページまたはひとり親医療証（ <u>親</u> ）のコピー（いずれもご用意できない場合には、世帯全員の記載がある住民票）
6	保護者のひとりが各申込締切日時時点で連続して3か月以上長期不在の場合（既に長期不在の事実があり、今後その不在が3か月以上になる予定を含む）	長期不在の理由・期間を証明する書類 例）単身赴任・海外勤務が記載された就労証明書または入院証明書等
7	住民票上同一世帯に身体障害者手帳、愛の手帳、精神障害者保健福祉手帳を持っている方がいる場合	障害者手帳等のコピー（有効期限内のもの）
8	こども支援センターげんきでの面接において発達支援児保育の申し込みに保護者が同意した場合	発達支援児保育利用申込書のコピー（こども支援センターげんきでの面接時の控え）（P18参照）
9	申込児童を、申込時に契約上有償・月ぎめで、認証保育所、企業主導型保育施設、事業所内託児所などに預けている場合（育児休業中を除く）	受託証明書または、契約書と直近月の保育料の領収書 ※ 申込締切日時時点で 3か月以内 に証明されたもの ※ 申込時に育児中の方で、その後復職された場合は、復職日が記載された就労証明書がないと加点されません。
10	認証保育所、企業主導型保育施設、事業所内託児所などの在籍児で年齢上限による卒園等により4月入所を希望する場合（4月入所のみ）	受託証明書 ※ 申込締切日時時点で 3か月以内 に証明されたもの
11	65歳未満の祖父母が住民票上同一世帯にいますが、申込児童を保護者に代わって保育できない場合	祖父母が保育できない状況を証明する書類（P11「2 家庭で保育できない状況を証明する書類一覧」参照） ※ 提出がない場合は、指数の減算があります。
12	保護者が保育士、看護師または幼稚園教諭の有資格者として、足立区内の保育施設（本利用申込案内で利用調整を行う保育施設、認可外保育施設（東京都認証保育所等）、企業主導型保育施設）、私立幼稚園に就労している（育児休業復職予定を含む）、または就労が内定している場合	資格証明書等（保育士証・看護師免許証・幼稚園教諭免許状）のコピーと「保育士等の優先入園に関する同意書」 ※ 「保育士等の優先入園に関する同意書」は、子ども施設入園課で配布している他、区ホームページでもダウンロードできます。
13	私立認定こども園に申し込みをする場合	私立認定こども園施設確認証明書 ※ 私立認定こども園で説明を受け、園から発行を受けてください。確認証明書は各私立認定こども園にあります。
14	保護者の令和5年1月1日の住民登録地が足立区以外の場合	情報連携システムによる他自治体への情報照会を行います。詳しくはP13をご確認ください。
15	保護者の令和5年1月1日の住民登録地が足立区で、令和5年度の住民税が未申告の場合	令和5年度特別区民税・都民税申告書 ※ 4月入所希望の場合は、令和5年12月5日までにご提出ください。 ※ 5月入所以降希望の場合は、入所希望月の前月1日までにご提出ください。

4 市区町村民税額を証明する書類

P23の「優先順位」16番のため、令和5年1月1日時点で足立区民ではない方については、市区町村民税の確認を情報連携システムによる他自治体への情報照会で行いますので、原則として住民税課税（非課税）証明書の提出は不要です。ただし、以下に該当する方については、市区町村民税の確認を情報連携システムによる他自治体への情報照会で行えないため、必要書類をご提出ください。

保護者の状況	必要な書類
令和5年1月1日時点で日本に住民登録がない方	令和5年度住民税相当額を算出するため、2022年（令和4年）1月～12月分の収入証明書等。 無収入の場合は「年間収入申告書」が必要。 ※「年間収入申告書」は、子ども施設入園課で配布している他、足立区ホームページでもダウンロードができます。
令和5年1月1日時点及び申込時点で足立区に住民登録がない方	令和5年1月1日時点の住民登録地で発行される「令和5年度住民税課税（非課税）証明書」または「住民税納税通知書」（いずれもコピー可で保護者それぞれが必要）。
情報連携システムによる他自治体への情報照会に同意しない方	※ 税額控除前の所得割額が記載されたものをご提出ください。 ※ 「住民税特別徴収税額の決定・変更通知書」とは異なります。

※ 保育施設利用調整の際、また入所後の保育料決定の際に、区民税（住民税）の申告に基づく税額の確認が必要となります。無所得などで申告義務のない場合でも、確認のために申告が必要となりますので、お早めにご手続きをお願いいたします。

5 個人番号（マイナンバー）申告書の提出

区にマイナンバーを申告される場合は、個人番号（マイナンバー）申告書をご提出ください。

個人番号（マイナンバー）申告書については、子ども施設入園課にお問い合わせください。

なお、個人番号（マイナンバー）申告書のご提出がない場合でも、利用調整において不利になることはありません。

マイナンバーについては、住民記録情報等、法令で定める範囲内で使用します。

(1) 番号確認に必要な書類・・・申請者（保護者）の方のもの（以下のうち、いずれかの1点）

- ・ マイナンバーカード
- ・ 通知カード
- ・ マイナンバー付きの住民票の写し

(2) 本人確認に必要な書類・・・申請者（保護者）の方のもの

(A) 1点でよいもの (公的機関が発行した顔写真入りのもの)	(B) 2点必要なもの
<ul style="list-style-type: none"> ・ マイナンバーカード ・ 運転免許証 ・ 旅券（パスポート） ・ 障害者手帳 ・ 在留カード又は特別永住者証明書 ・ 住民基本台帳カード（写真あり） 	<ul style="list-style-type: none"> ・ 健康保険証 ・ 年金手帳（年金証書） ・ 税金等の納付書 ・ 公共料金の領収書 (領収日から3か月以内のもの) ・ 生活保護受給証明書 ・ 介護保険被保険者証 ・ 児童扶養手当証書 ・ 住民基本台帳カード（写真なし）
等	等

子ども施設入園課へ届け出が必要な場合

申込有効期間内に以下のような事由が発生した場合は、速やかに書類をご提出ください。

各種届け出は随時受け付けますが、各入所希望月の申込有効期間に提出されたものが、該当月の利用調整に反映されます。また、**各種届け出がなく連絡が取れない場合は入所できず、内定していても入所を取り消す場合があります。**

こんな時に	提出書類
入所申し込みを取下げたい	申し込み取下げ届
希望する保育施設を変更したい	希望保育施設変更届
家庭状況が変わった 例えば <ul style="list-style-type: none"> 就労先、就労日数、契約内容が変わった 就労実績未記入から就労実績が確定した 求職活動中、就労内定、起業準備中だったが、就労を開始した 育児休業を取得した 	<ul style="list-style-type: none"> 家庭状況申告書 就労証明書
妊娠がわかった	<ul style="list-style-type: none"> 家庭状況申告書 母子健康手帳のコピー (表紙・出産予定日の分かるページ)
生活保護が開始または廃止された	生活保護受給証明書
退職した	家庭状況申告書
産前・産後休業、育児休業から復職をした	復職日が記載された就労証明書 ※ 復職後に就労先から発行を受ける
住所や氏名、電話番号、世帯に変更（世帯員の増減等）があった ※ 区外転出予定の方は、子ども施設入園課までご連絡ください	変更届
契約上有償・月ぎめで、認証保育所、企業主導型保育施設、事業所内託児所などに預け始めた（育児休業中を除く）	受託証明書または、契約書と直近月の保育料の領収書

きょうだいで同時に申し込みをする場合

きょうだいで同時に申し込みをする場合、どのような組み合わせで希望するかを保育施設利用申込書裏面下部に記入する必要があります。利用調整（P20参照）の結果に大きく影響しますので、ご注意ください。

1 保育施設利用申込書の記入

（利用申込書の裏面）

◎きょうだいの申し込みを同時にされる方（保育施設利用申込案内P15～16をご参照ください。）

次の5つの選択肢の中から該当するもの1つに☑をつけてください。		足立区使用欄
全員が入所できる場合のみ 保育施設を利用する	1 全員が同じ施設に入れる場合のみ入所(転所)したい <input type="checkbox"/>	1 同保同時
	2 全員が同じ施設に入所を優先し、入れない場合は、別施設に入所(転所)でもよい <input type="checkbox"/>	2 別保同時(同)
	3 きょうだいで別施設でもよいので、希望順位が高い施設にそれぞれ入所(転所)したい <input type="checkbox"/>	3 別保同時(希)
1人だけ入所できる場合 でも保育施設を利用する ※4・5選択時の注意	4 全員が同じ施設に入所を優先し、入れない場合は、1人でも入所(転所)したい <input type="checkbox"/>	4 別保順次(同)
	5 きょうだいで別施設でもよいので、希望順位が高い施設に入所(転所)したい <input type="checkbox"/>	5 別保順次(希)
1人だけ入所(転所)になった場合でも、産前産後休業、育児休業からの復職が必要です。		
特記事項がある場合は記入してください		きょうだいの「転所」の申し込みがある方は、 どちらかに☑をつけてください(2・4選択時のみ) 同時に申し込みをしているきょうだいと、 同じ施設に入所できる場合のみ転所する <input type="checkbox"/> はい <input type="checkbox"/> いいえ ↳ 総当たり表を作成

※ 保育施設利用申込書裏面の1～5の組み合わせのいずれにも該当しない場合は、足立区書式の「総当たり表」に希望の組み合わせを記入し、申し込みに必要な書類とともにご提出ください。

2 きょうだい同時申し込みの組み合わせと利用調整結果の例

総当たり表→



(1) 全員が同じ施設に入れる場合のみ入所(転所)したい

- ・ きょうだい全員が同時に同じ施設に入れるときのみ入所(転所)を希望する。
- ・ きょうだいが別施設の入所(転所)や1人だけの入所(転所)の場合は、きょうだい全員待機でよい。

(例1)	上の子	下の子
第1希望	A保育所 ○	A保育所 ×
第2希望	B保育所 ×	B保育所 ○
第3希望	C保育所 ○	C保育所 ○
	↓	↓
選考結果	C保育所	C保育所

(例2)	上の子	下の子
第1希望	A保育所 ○	A保育所 ×
第2希望	B保育所 ×	B保育所 ○
第3希望	C保育所 ○	C保育所 ×
	↓	↓
選考結果	保留	保留

(2) 全員が同じ施設に入所を優先し、入れない場合は、別施設に入所(転所)でもよい

- ・ 希望順位を優先して別施設になるよりも、希望順位が低い施設でもきょうだいが同じ施設になることを優先する。
- ・ きょうだい全員が同時に施設に入れるときのみ入所(転所)を希望する。
- ・ きょうだいが別施設の入所(転所)でも内定を受けるが、1人だけの入所(転所)の場合は、きょうだい全員待機でよい。

(例1)	上の子	下の子
第1希望	A保育所 ○	A保育所 ×
第2希望	B保育所 ○	B保育所 ○
第3希望	C保育所 ×	C保育所 ×
	↓	↓
選考結果	B保育所	B保育所

(例2)	上の子	下の子
第1希望	A保育所 ○	A保育所 ×
第2希望	B保育所 ×	B保育所 ○
第3希望	C保育所 ○	C保育所 ×
	↓	↓
選考結果	A保育所	B保育所

(例3)	上の子	下の子
第1希望	A保育所 ○	A保育所 ×
第2希望	B保育所 ×	B保育所 ×
第3希望	C保育所 ○	C保育所 ×
	↓	↓
選考結果	保留	保留

(3) きょうだい別施設でもよいので、希望順位が高い施設にそれぞれ入所（転所）したい

- ・ きょうだい全員が**同時に施設に入れるときのみ入所（転所）を希望**する。
- ・ きょうだい**別施設になっても、希望順位の高い施設になることを優先**する。
- ・ きょうだい**別施設の入所（転所）でも内定を受けるが、1人だけの入所（転所）の場合は、きょうだい全員待機**でよい。

(例1)	上の子	下の子
第1希望	A保育所 ○	A保育所 ×
第2希望	B保育所 ○	B保育所 ○
第3希望	C保育所 ×	C保育所 ×
	↓	↓
選考結果	A保育所	B保育所

(例2)	上の子	下の子
第1希望	A保育所 ○	A保育所 ×
第2希望	B保育所 ×	B保育所 ×
第3希望	C保育所 ×	C保育所 ×
	↓	↓
選考結果	保留	保留

(4) 全員が同じ施設に入ることを優先し、入れない場合は、1人でも入所（転所）したい

- ・ **きょうだいのうち1人でも入所（転所）を希望**する。
- ・ 同時に施設に入れる場合は、希望順位を優先して別の施設になるよりも、**希望順位が低い施設でもきょうだいと同じ施設になることを優先**する。

(例1)	上の子	下の子
第1希望	A保育所 ○	A保育所 ×
第2希望	B保育所 ×	B保育所 ×
第3希望	C保育所 ×	C保育所 ×
	↓	↓
選考結果	A保育所	保留

(例2)	上の子	下の子
第1希望	A保育所 ○	A保育所 ×
第2希望	B保育所 ×	B保育所 ○
第3希望	C保育所 ○	C保育所 ○
	↓	↓
選考結果	C保育所	C保育所

(5) きょうだい別施設でもよいので、希望順位が高い施設に入所（転所）したい

- ・ **きょうだいのうち1人でも入所（転所）を希望**する。
- ・ 同時に施設に入れる場合は、**きょうだい別施設になっても希望順位の高い施設になることを優先**する。

(例1)	上の子	下の子
第1希望	A保育所 ×	A保育所 ×
第2希望	B保育所 ×	B保育所 ○
第3希望	C保育所 ×	C保育所 ×
	↓	↓
選考結果	保留	B保育所

(例2)	上の子	下の子
第1希望	A保育所 ○	A保育所 ×
第2希望	B保育所 ×	B保育所 ○
第3希望	C保育所 ○	C保育所 ○
	↓	↓
選考結果	A保育所	B保育所

※ 上記(4)・(5)において、育児休業中での申し込みできょうだい1人だけ入所した場合も、入所月翌月1日までの復職が必要となります。

※ 上記(4)・(5)において、求職活動での申し込みできょうだい1人だけ入所した場合も、利用可能な期間は3か月となります。



6 足立区外からの申込・足立区外への申込方法

申込締切日時点で足立区民でない方であっても、足立区内の保育施設へ申し込みできます。

足立区外の保育施設への申し込みについては、申請を受けていない自治体もありますので、各自治体にお問い合わせください。

申込締切日時点で足立区民でない方が足立区内の保育施設を申し込む場合

1 **審査自治体** 足立区（足立区の申込締切日が基準となります。P7 参照）

2 提出先

申込締切日時点で住民票のある市区町村の保育施設入園担当部署

- ※ 締切日間近に提出されると、入所希望月の審査に間に合わない場合がありますので、各月の申込締切日1週間程度前までにご提出ください。
- ※ 足立区に転入予定がある場合、直接足立区へ提出可としている市区町村もあるため、提出前に住民票のある市区町村の保育施設入園担当部署へご確認ください。直接足立区へ提出可の場合、オンライン申請をご利用いただけます。

3 提出書類

申請書類一式 P11～13 参照（足立区ホームページからダウンロード可）

- ※ 足立区に転入予定がある場合、申請児童の本人確認書類（保険証等）、不動産売買・賃貸借契約書（買主・売主（貸主・借主）、物件所在地、引渡し日または入居日の記載があるもの）のコピーと「転入に関する申立書」（足立区ホームページよりダウンロード可）の提出が必要。

4 注意点

- ・ 足立区に転入予定がある場合、仮申し込みの扱いとなるため、足立区転入後も引き続き入所を希望する場合には、速やかに子ども施設入園課での正式な申し込みへの切り替えが必要です。
※ 切り替えを行わないと、内定の取り消し、または、申し込みが無効となります。
- ・ 利用調整においては区民優先となる場合があります（足立区に転入予定がある場合を除く）。
- ・ 新田おひさま保育園・青井おひさま保育園・区立認定こども園（元宿・鹿浜・おおやた）は足立区民のみの受け付けとなり、足立区に転入予定がある方でも申し込みできません。

足立区外の保育施設を申し込む場合

1 **審査自治体** 保育施設のある市区町村（保育施設のある市区町村の申込締切日が基準）

2 提出先

足立区子ども施設入園課（郵送・FAX・時間外窓口・オンライン申請いずれも不可）

- ※ 締切日間近に提出されると、入所希望月の審査に間に合わない場合がありますので、各市区町村の申込締切日1週間程度前までにご提出ください。
- ※ 足立区外へ転出予定がある場合、直接各市区町村へ提出可としている市区町村もあるため、提出前に保育施設のある市区町村の保育施設入園担当部署へご確認ください。

3 提出書類

保育施設のある市区町村にご自身で以下の内容を確認後、ご提出ください。

- ・ 申込締切日
- ・ 必要書類（その市区町村へ転居する予定がある場合の必要書類など）
- ・ 希望できる施設の数（複数の自治体の施設を併願する場合、申込可能施設の一番少ない自治体の数が上限）
- ・ 利用制限（その市区町村に転居する予定がない場合など）

4 注意点

- ・ 転居を伴う申し込みの場合、転居後に転居先の市区町村の保育施設入園担当部署窓口で手続きが必要です。
- ・ 保育施設のある市区町村の審査の基準、締切日、必要書類について、足立区は把握しておりません。上記の確認事項に漏れがないようご注意ください。



7 発達に遅れや心配があるお子さんの保育

足立区では、発達に遅れや心配があるお子さん、障がいのあるお子さんに対し、その子の発育に合わせて保育上必要な配慮や支援を行うために、申し込み時から相談を受ける体制を整えています。集団での保育を始めるにあたり、お子さんの成長のために必ずご相談ください。

申し込みの流れ

入所申し込み前の準備	<ul style="list-style-type: none"> • お子さんの心配な状況を保育施設利用申込書裏面に詳しくご記入ください。 • 主治医に保育施設での集団保育が可能かどうかご確認ください。
<p>こども支援センターげんきでの面接 (入園前発達支援児保育利用面接)</p>	<ul style="list-style-type: none"> • 発達支援児保育利用申し込み希望の方は、こども支援センターげんきにご連絡ください。お子さんの様子について、聞きとりを行わせて頂きます。必要に応じて面接を行います。 • 面接において発達支援児保育の利用を保護者が希望し、「発達支援児保育利用申込書」を入所申し込みと一緒に提出された場合には、保育の実施基準指数に調整指数番号14 (P22 参照)が加算されます。 <p>問い合わせ先 (保育内容・面接予約) こども支援センターげんき 足立区梅島 3-28-8 支援管理課発達支援係 電話：5681-0134 (直通) FAX：3852-2864</p> <p>(注意) ① 令和5年11月20日(月)から令和5年12月5日(火)の期間の面接は、午前9時から午後4時まで(午後3時30分受付終了)、子ども施設入園課で行います。予約不要ですが、お待ちいただくこともありますので、時間に余裕を持ってお越しください。また、この期間はこども支援センターげんきでの面接は行いません。</p> <p>② 発達支援児保育利用申込書を提出せずに内定した場合、園での受入体制が整わず、入所できないことがあります。必ず面接を受けてください。</p>
<p>施設への訪問</p> <p>私立・公設民営保育所、小規模保育・家庭的保育(保育ママ)、私立認定こども園を希望する場合</p> <hr/> <p>区立保育所、区立認定こども園を希望する場合</p>	<ul style="list-style-type: none"> • 申込締切日までに希望する全ての施設でお子さんと一緒に施設長との面接が必要です。 ※ 面接と見学は異なりますのでご注意ください。 • 施設で面接・見学をする場合は、事前に希望施設へご連絡ください。 • 施設の受入体制や状況により、入所申し込みができないことがあります。 • 施設で面接を行わず入所内定となった場合、入所できないことがあります。 <hr/> <ul style="list-style-type: none"> • 設備や保育の環境がお子さんに適しているかどうかを確認するため、お子さんと一緒に入所希望施設を見学されることをお勧めします。 • 保育施設の見学をする場合は、事前に希望施設へご連絡ください。
入所申し込み	<p>発達に遅れや心配があるお子さん、障がいのあるお子さんの入所申し込みは、足立区子ども施設入園課窓口のみで受け付けます(オンライン申請では受け付けできません)。</p>

発達支援児保育とは

入所内定後、医師や子どもの発達に知見のある委員により構成された「発達支援委員会」において、お子さんを保育するうえで、どのような配慮や支援が必要かを判断します。実施に当たっては指定された日時にこども支援センターげんきで行われる医師・心理士の面接を受けていただきます。入所後は、心理士等の専門職員と連携し、「発達支援児」として個々のお子さんの成長、発育に合わせた保育を行っていきます。



8 医療的ケアを必要とするお子さんの保育

指定する区立保育園と実施可能な医療的行為について

足立区では、指定する区立保育園5園において、保育時間中に医療的ケアを必要とする1歳児クラス以上のお子さんの受け入れを行っています。

保育園で実施可能な医療的行為は、①経管栄養（経鼻、胃ろう）、②導尿、③痰（たん）吸引（口腔内、鼻腔内、気管カニューレ内部）、④血糖値測定・インスリン注射です。

指定する区立保育園	住 所
上沼田保育園	江北 4-17-20-101
東綾瀬保育園	東綾瀬 2-12-13
千住あずま保育園	千住東 2-20-17
中島根保育園	島根 2-33-2
大谷田第一保育園	大谷田 1-1-5-101

医療的ケアを必要とするお子さんの保育を希望される場合は、「医療的ケア児等支援委員会」において、保育園での集団生活が可能なのか確認が必要となるため、入所申し込み期間前にこども支援センターげんきにご連絡ください。なお、入所申し込みができるのは足立区民の方で、受け付けは足立区子ども施設入園課窓口のみで行います。また、こども支援センターげんきで相談を受けなかった場合、入所申し込みができないことがあります。

※ 医療的ケアを必要とするお子さんの保育に関する問い合わせ先：こども支援センターげんき医療的ケア調整担当（電話：5681-0140・FAX：3852-2864）

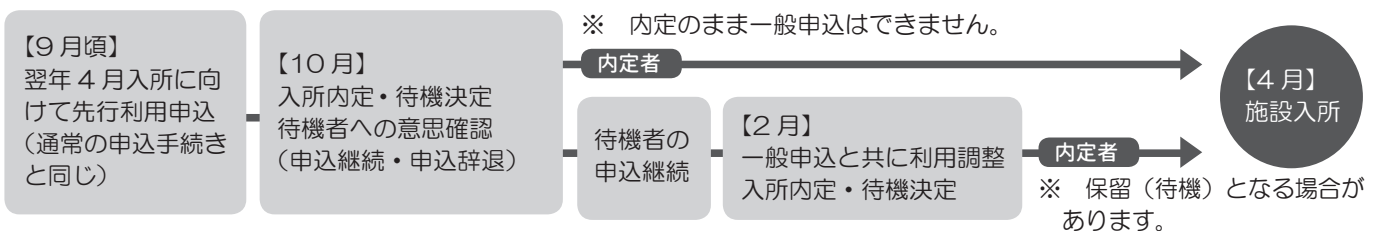


9 小規模保育・家庭的保育(保育ママ)の卒園後の預け先について

先行利用調整の実施

卒園後も継続して保育が必要な保護者のために、対象となる施設の卒園児用の定員枠を設け、優先的に入所を決定する利用調整を実施しています。

- 対象施設・対象者**
- ・ 連携実施園（メリーポピンス北千住ルーム）を除く、全ての小規模保育・家庭的保育（保育ママ）を卒園予定の2歳児
 - ※ 青井おひさま保育園とコンビプラザ東和三丁目保育園の卒園児も対象となります。
 - ・ 足立区に住民登録があること



注意事項

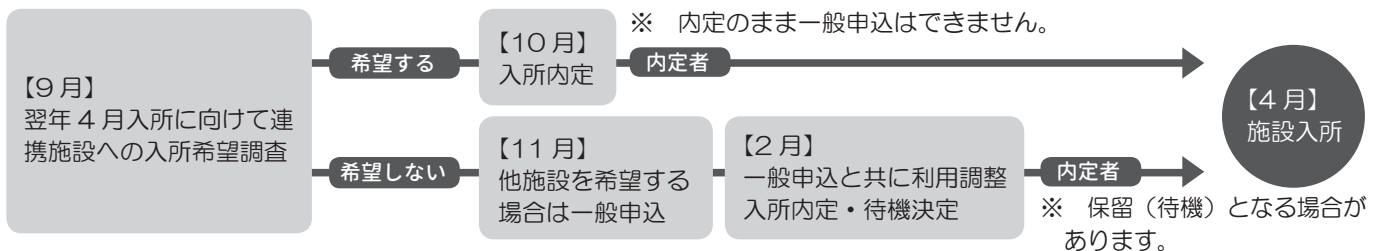
- ・ 10月1日以降に2歳児クラスに入所した場合は先行利用調整の受付が終了しているため、4月入所の一般申込により利用調整（P20参照）を行います。
- ・ 手続きは通常の申し込みと同一で、期限までに就労証明書などを提出し、実施指数により保育の必要性が高い方から内定となります。
- ・ 先行利用調整の定員枠は、区内全域で対象児童数分の定員を確保します。ただし、一般申込の定員も確保する必要があるため、少人数募集の施設など、定員枠を設けられない施設もあります。
- ・ 希望が重複、集中するなど、すべての方が希望どおり入所できない場合があります。
- ・ 内定できなかった場合は、申請を継続して4月入所の一般申込と共に利用調整します。
- ・ 対象施設に3月まで在園予定の方で、一般申込と共に利用調整する際は、4月入所のみ調整指数番号20（P22参照）が加算されます。
- ・ 内定を辞退された場合は、一般での申し込み（要再申請）となります（調整指数番号20（P22参照）の加算は前項のとおり）。

連携施設による預け先の確保 (施設間連携)

次の小規模保育の卒園児を連携先の認可保育所で受入れます。

対象施設・対象者 メリーポピンズ北千住ルーム (小規模保育施設) を卒園する 2 歳児

連携施設 北千住どろんこ保育園



注意事項

- 10月1日以降に2歳児クラスに入所した場合は、施設間連携の手続きが終了しているため、4月入所の一般申込により利用調整(下部参照)を行います。

10 保育施設の利用調整とは

利用調整とは

希望者が保育施設の定員を超えた場合に行われる調整を言います。保護者それぞれが児童の保育にあたれない要件に応じて基準指数及び調整指数を算出し、保育の実施指数の高い(保育の必要性が高い)順に利用者を決定します。**利用調整は、申込締切日時点の家庭の状況で行いますが、入所日時点においても申込締切日時点と同等の要件があることが必要です。**

保育の実施指数が同点の場合は、同点時の優先順位に基づいて利用者を決定します(P23参照)。

先着順ではありませんので、本申込案内をよくお読みいただき、書類不備の無いようご提出ください。

※ 利用調整は各入所希望月の申込締切日(必着)までに提出された書類に基づいて行います。

※ 申込締切日を過ぎて到着した不足書類の審査への反映は翌月入所分からとなります。

1 保育の実施指数とは

保護者それぞれの実施基準指数に各々の調整指数を加算または減算した指数を言います。実施基準指数及び調整指数は、各入所希望月の申込締切日を基準日とします。

2 実施基準指数とは

実施基準表(P21参照)に基づき、算出した指数を言います。保護者それぞれの指数を合算し、世帯の指数を決定します。保護者1人につき児童の保育にあたれない要件が2つ以上ある場合には、原則として指数の高い要件で指数を決定します。

3 調整指数とは

調整指数表(P22参照)に基づき、条件に該当する場合に加算または減算する指数を言います。各入所希望月の申込締切日までに必要書類を提出する必要があります。

4 保育の実施指数の算出方法

足立区LINE公式アカウントで
保育指数シミュレーション



(例)

- 代表保護者が、月20日以上、1日8時間以上の就労をしている・・・実施基準指数23点
- 保護者が、月18日以上、1日7時間の就労をしている・・・実施基準指数16点
- 18歳未満で未就労の子どもが3人以上いる場合(多子世帯)・・・調整指数1点(番号17)

この世帯の実施指数は、23点+16点+1点=40点となります。

保育の実施基準表

(実施基準指数及び調整指数は、申込締切日時点を基準日とする)

番号	保護者の状況(同居の親族その他の者が児童の保育に当たれない場合)			基準指数	実施期間			
	類型	細目						
1	就 労	外勤 内勤	月20日以上、1日8時間以上の就労を常態		23	最長就学前まで		
			// 1日6時間以上8時間未満の就労を常態		18			
			// 1日4時間以上6時間未満の就労を常態		16			
			月16日以上、1日8時間以上の就労を常態		18			
			// 1日6時間以上8時間未満の就労を常態		16			
			// 1日4時間以上6時間未満の就労を常態		14			
		月12日以上、1日8時間以上の就労を常態		16				
		// 1日6時間以上8時間未満の就労を常態		14				
		// 1日4時間以上6時間未満の就労を常態		12				
		その他の外勤・内勤		10				
		内職		月16日以上1日8時間以上月収5万円以上の就労を常態	14			
				月12日以上1日4時間以上月収3万円以上の就労を常態	12			
		その他の内職	8					
2	不存在	死別、離別、行方不明、拘禁など		20	必要な期間			
3	出産・疾病 障がい	出産	出産予定月の前2か月から産後の2か月以内		15	必要な期間		
		疾病	自宅内 療養	1か月以上入院している場合(入院予定の場合を含む)			20	
				常時病臥・感染性			20	
				精神 性	精神性 (精神障害者保健福祉手帳1～3級程度)		20	
					上記以外の程度		17	
		一般 療養	安静を要する状態(常時病臥を除く)		17			
			通院加療のため保育に当たれない場合		13			
障がい	愛の手帳1～3度 身体障害者手帳1・2級		20					
	聴覚障がい者1～3級 精神障害者保健福祉手帳1～3級		18					
	愛の手帳4度以下 身体障害者手帳3級 聴覚障がい者4級		12					
		身体障害者手帳4級以下	12					
4	介護・看護	週5日以上、日中週40時間以上の介護を常態		20	必要な期間			
		週5日以上、日中週20時間以上週40時間未満の介護を常態		18				
		週4日以上、日中週24時間以上の介護を常態		16				
		週4日以上、日中週16時間以上週24時間未満の介護を常態		14				
		週3日以上、日中週18時間以上の介護を常態		12				
		週3日以上、日中週12時間以上週18時間未満の介護を常態		10				
		上記以外で必要とする場合の介護		8				
5	災 害	火災などによる家屋の損傷、その他災害復旧のため保育に当たれない場合		20	必要な期間			
6	求職活動中	就労内定 開業予定	月20日以上、1日8時間以上の就労を常態		9	3か月以内		
			// 1日6時間以上8時間未満の就労を常態		8			
			// 1日4時間以上6時間未満の就労を常態		7			
			月16日以上、1日8時間以上の就労を常態		8			
			// 1日6時間以上8時間未満の就労を常態		7			
			// 1日4時間以上6時間未満の就労を常態		6			
			月12日以上、1日8時間以上の就労を常態		7			
			// 1日6時間以上8時間未満の就労を常態		6			
			// 1日4時間以上6時間未満の就労を常態		5			
		その他の外勤		4				
就労未定		求職活動中のため		3				
7	就学・技能 習 得	既に就学・技能習得を行うことを常態としている者		番号1を準用	在学期間内			
		就学・技能習得が内定している者		番号6を準用				
8	そ の 他	前各号に掲げるもののほか、足立区教育委員会が明らかに保育が必要と認める場合						

注意事項

- ① 保護者それぞれの指数を合算し、世帯の指数を決定する(保育の実施基準指数)。
- ② 保護者が児童の保育にあたれない状況(就労等)が2以上ある場合には、原則として指数の高い状況を取り、指数を決定する。
- ③ 就労状況については、契約上の勤務日数・時間だけでなく、実績も含めて指数を決定する。
- ④ 産休中・育休中は産休前の実績も含めて指数を決定する。
- ⑤ 就労時間には、通勤時間を含まない。ただし、休憩時間を含む。

調整指数表

項目	番号	条 件	指数	
加算指数	個人	1 就労内定・開業予定者で申込締切日時より5か月以内の時点で1年以上の就労実績がある場合（就労実績を入所基準指数にあてはめ、その指数の1/2を加算する）	4～10	
		2 求職活動中ではあるが、申込締切日時より5か月以内の時点で1年以上の就労実績がある場合	4	
		3 番号2の条件に該当し、かつ、生計中心者が失業した場合（申込締切日時より失業後3か月以内である者）	2	
	世帯	4 保護者が身体障害者手帳1・2級、愛の手帳1～3級及び精神障害者保健福祉手帳1～3級のうちのいずれか1つに該当する場合、または、それと同程度の障がいがあると認められる心身障がい者である世帯	3	
		5 保護者が身体障害者手帳3級を所持している場合、または、それと同程度の障がいがあると認められる心身障がい者である世帯	2	
		6 保護者が常時病臥、精神性、感染症で居宅療養している世帯	2	
		7 同一住民票上の世帯に身体障害者手帳、愛の手帳、精神障害者保健福祉手帳を持っている者がいる世帯（保護者及び入所申込児童を除く）	1	
		8 両親のいずれかが不存在（死亡、離婚、未婚等）の場合	2	
		9 両親がいずれも不存在（死亡、行方不明等）の場合	3	
		10 両親のいずれかが海外勤務、長期入院等により長期不在の場合	2	
		11 生活保護世帯	2	
		12 保護者が直近年度住民税非課税（ただし、前年の納税義務が外国にある世帯は除く）	1	
		13 足立区が指定する保育園に医療的ケア児として入所を希望する場合	2	
		14 発達支援児（障がい児）として入所を希望する場合	2	
		15 新規の入所申請で既にその施設にきょうだいが在籍している、または、2人以上の申請で、同一施設を希望している場合	2	
		16 きょうだいが別施設のため同一施設に転所を希望する、あるいは転居による住所変更のため、通所が著しく困難になったために転所を希望する場合	2	
		17 18歳未満で未就労の子どもが3人以上いる場合（多子世帯）	1	
		18 就労開始、復職等により保育が必要となったため、東京都認証保育所等に契約上有償、かつ、月ぎめで預託している場合	2	
		19 母子世帯（または父子世帯）で、就労（または就学・技能習得）を継続している、または、内定している場合	5	
		児童個人	20 青井おひさま保育園・コンビプラザ東和三丁目保育園・家庭的保育（保育ママ）・小規模保育の在籍児で、年齢上限による卒園等により、4月から新たに利用を希望する場合（連携施設が設定されている場合を除く）	4
			21 東京都認証保育所等の在籍児で、年齢上限による卒園等により、4月から新たに利用を希望する場合	4
減算指数	世帯	22 同一住民票上の保護者の父母（65歳以上を除く）が無職、または、求職中の場合（疾病等で保育に当たることができない場合を除く）	-1	
		23 過去6か月分以上の保育料を滞納している場合	-20	
		24 区外在住者（転入予定者及び区内在勤者は除く）	-4	
		25 区外在住で区内在勤者	-2	
その他	26 足立区教育委員会が特に必要と認める場合			
	27 保護者が保育士、看護師または幼稚園教諭の有資格者として、足立区内の保育施設または幼稚園で就労している（育児休業復職予定含む）、または、就労が内定している場合	1		

注意事項

- ① 調整指数の加減算は、基準指数に対して行う。
- ② 番号1～2の1年以上の就労実績は前職のみとする。
- ③ 番号4～6、11～12、15～16及び18・20・21については、それぞれ重複して加算はしないものとする。
- ④ 調整指数は、保護者からの申請に基づき必要な書類を提出された場合に適用する。
- ⑤ 番号10の長期不在とは、連続して3か月以上の場合をいう。
- ⑥ 番号15は、きょうだいの在籍している保育施設に申し込み児童の年齢のクラスがなく、在籍児と異なる保育施設を希望する場合も加算する。但し、きょうだいの在籍している保育施設が年齢上限のある施設で、児童の年齢が施設の受け入れ可能年齢を超えているため申し込みができない場合は加算しない。
- ⑦ 番号18は、育児休業中を除く。
- ⑧ 番号20・21は、該当する児童のみの加算とする。

実施指数が同点時の優先順位

項番 1 を優先度トップとし、以下番号順に 2、3、4…18 の順番とします。

1	希望保育施設に在籍児のいる世帯を優先する（在籍児のいる施設に限る）
2	区内在住者（転入予定者含む）を優先する
3	ひとり親世帯を優先する
4	世帯における保護者の実施基準指数の最高位の者を比較し、実施基準指数が高い世帯を優先する
5	実施基準指数の合計が高い世帯を優先する
6	保育料を滞納していない世帯を優先する
7	青井おひさま保育園・コンビプラザ東和三丁目保育園・地域型保育（保育ママ・小規模保育）・認証保育所等の卒園児童を優先する
8	転所申込より入所申込を優先する。青井おひさま保育園・コンビプラザ東和三丁目保育園・地域型保育（保育ママ・小規模保育）からの転所申込者及び調整指数 16 番で加点されている転所申込者は、入所申込者と同等に取り扱う。
9	育児休業中の者を除き、認証保育所等により長く預けている者を優先する（単位：日）
10	双子以上同時申込を優先する
11	同一住民票上に障がい者（身体障害者手帳、愛の手帳、精神障害者保健福祉手帳を交付されている）がいる世帯を優先する
12	同一住民票上に未就学児（審査対象児童以外）の人数が多い世帯を優先する
13	同一住民票上に 13 歳未満の子ども（審査対象児童以外）の数が多い世帯を優先する
14	同一住民票上に 18 歳未満の子ども（審査対象児童以外）の数が多い世帯を優先する
15	保護者の基準指数に用いた要件以外の要件（求職活動を除く）がある世帯を優先する
16	保護者の令和 5 年度市区町村民税の合計額が低い世帯を優先する 住民税が未申告の場合や、令和 5 年 1 月 1 日に足立区民でなかった方の該当年度の住民税の確認ができない場合は、最高額で判定する。
17	調整指数表 22 番に該当しない世帯を優先する
18	足立区に引き続き居住している期間が長い世帯（保護者のどちらか長い期間を適用）を優先する（単位：日）

- ※ 12、13、14 の子どもは保護者の子に限り、年齢は入所希望月の年度の 4 月 1 日の年齢とし、人数は申込締切日現在の数とする。
- ※ 16 について、市区町村民税均等割額は自治体により賦課額が異なるため、計算対象としない。但し、賦課の有無は判定対象とする。
- ※ 表内で順位が決まらない場合は、就労実態、児童を取り巻く環境を比較して優先順位を決定する。

・足立区 LINE 公式アカウントで保育指数のシミュレーションができます。





11 保育施設内定後

保育施設内定後の流れ



保育施設入所後について

下記要件に該当する場合は、提出時期までに「就労証明書(足立区書式)」を子ども施設入園課にご提出ください。また、下記要件以外でも、疾病や就学、出産要件等での申し込みの場合、必要期間のみのご利用になります。期間満了の際には、再度家庭で保育できない証明の提出が必要です。

申込時の要件	提出時期	注意事項
・就労 (産前産後休業中・育児休業中)	復職後1か月以内	・入所月の翌月1日までの復職が必要 ・証明書は復職後に取得すること
・就労内定	就労開始後1か月以内	・証明書は就労開始後に取得すること
・求職活動中	就労開始後1か月以内	・求職活動期間として認められるのは入所後3か月間



12 注意点 ～ Q&A 形式でお答えします～

認定について

Q1 保育施設の申し込みをしたら教育・保育給付認定通知書兼認定証（2号・3号）が送られてきました。保育施設の利用が決まったということですか？

A 保育施設の利用が決まったということではありません。教育・保育給付認定通知書兼認定証（2号・3号）は保育を必要とする方に交付する「保育が必要である」という証明です。

Q2 保育標準時間認定を受け、保育施設の利用が決まった場合、勤務時間帯に関わらず、毎日7時30分から18時30分まで子どもを預けることができますか？

A 実際の保育時間は、保護者の就労状況等を基に施設長と相談のうえ決定します。保育標準時間の11時間、保育短時間の8時間は上限の時間であり、ご家庭の状況によっては短い時間の保育となることがあります。

Q3 保育の認定時間を切り替えたいとき（標準時間→短時間、または、短時間→標準時間）はどうしたらいいですか？

A 保育給付認定（保育の必要量）変更・再発行申請書を記入し、必要書類とあわせて子ども施設入園課までご提出ください。子ども施設入園課の受付日の翌月1日から切り替えを行います。ただし、利用申し込み中の場合は申請月の締切日までに提出が必要です。また、小規模保育に在籍されている場合は、各施設にあらかじめ標準時間から短時間、または短時間から標準時間に変更が可能かをご相談のうえ、申請書をご提出ください。

Q4 保育標準時間認定で家庭的保育（保育ママ）を利用する場合、開所時間を超えて利用することができますか？

A 利用できません。開所時間内での利用になります。また、保育短時間認定の場合は、開所時間のうち、最大8時間までの利用となります。

Q5 上の子が保育施設に在園中で、下の子の育児休業を取っていたが、下の子の入所が決まり復職する場合の手続きはありますか？

A 下の子の育児休業を保育の必要な要件とした場合は、保育短時間に限られているため、復職にあたり保育標準時間を希望する場合、復職する月の前月末日までに保育給付認定（保育の必要量）変更・再発行申請書をご提出ください。あわせて復職後に就労証明書をご提出ください。

申し込みについて

Q1 窓口受付以外の申込方法について教えてください。

A 自宅にいながらでもできるオンライン申請がとても便利です。オンライン申請での申し込みをぜひご利用いただきますようお願いいたします。

オンライン申請 URL : <https://www.city.adachi.tokyo.jp/kodomo-nyuuen/denshishinsei.html>

オンライン申請
についての
詳細はこちら→



Q2 保育施設の申し込みを行うにあたり、施設の見学をしたい場合はどうしたらいいですか？

A 希望する保育施設に直接連絡し、見学日を調整してください。小規模保育や家庭的保育（保育ママ）も見学できます。

Q3 0歳児で申し込む場合、生後何日から申し込むことができますか？

- A 利用希望月の1日時点での月齢により、申し込むことができる施設が異なります。
 認可保育所：生後57日以上からの産休明け保育・満6か月以上からの0歳児保育（P45～49参照）
 ※ 0歳児クラスの延長保育を実施していない施設があるため、事前に施設にご確認ください。
 家庭的保育（保育ママ）：生後57日以上からの産休明け保育
 小規模保育・私立認定こども園：施設ごとに異なる（P51、55参照）

Q4 これから出産する予定の子どもを申し込むことはできますか？

- A 4月入所に限って、産休明け保育実施施設を申し込むことができます。
 申込対象：出産予定日が2月25日（日）までのお子さん
 必要書類：母子健康手帳の表紙・出産予定日のわかるページのコピー
 審査対象：申込者のうち、2月4日（日）までに出生したお子さん
 ※ 小規模保育は申込対象が施設によって異なるため、施設一覧でご確認ください（P51参照）。
 注意事項：① 2月5日（月）以降に出生したお子さんは、5月入所から利用調整の対象となります（この場合でも申込有効期限は令和6年9月入所の利用調整までです）。
 ② 就労要件で認定されていて申込締切日時点で未出生のお子さんが4月入所した場合は、入所後5月1日（水）までに必ず復職することが条件となります。
 ③ 施設によって、0歳児の延長保育を実施していない場合がありますので、事前に施設にご確認ください。また、5月以降の保育施設の利用を希望する場合は、出生後にお申し込みください。

Q5 希望する施設はどのように記入したらいいですか？

- A 足立区では最大5施設まで希望することができます。実際に通える施設を、利用したい順に保護者の意思でお選びください。同じ施設を複数回書いても、有利にはなりません。また、転所申請の場合は、既に通っている施設を希望に書く必要はありません。
 利用調整は指数を基準に施設の空き状況に応じて行いますので、希望する施設のうち、希望順位の上位の方が下位よりも内定しやすいということはありません。利用調整を行った結果、利用可能な施設のうち、その方の希望順位の上位から内定いたします。

Q6 希望する保育施設に空きがない状況（募集枠がゼロ）でも申し込みはできますか？

- A 現在利用している児童の退所・転所などで、急きょ空きが生じる場合がありますので、申し込みをしていただくことは可能です。

Q7 各施設の空き状況（募集人数）はどこで確認できますか？

- A 子ども施設入園課・足立区ホームページで確認できます。4月入所分は、11月上旬から12月19日（火）まで公開しています。5月以降の利用については、利用前月初日から利用前月末日まで公開しています（P7参照）。

Q8 申し込み中の希望施設の変更はできますか？

- A 申込有効期間内であればできます。オンライン申請での変更が便利ですので、ぜひご活用ください。また、「希望保育施設変更届」を窓口でご提出いただいても変更ができます。ただし、各月の申込受付期間内に申請がないと、その月の利用調整には反映されません。

Q9 入所希望月近くに出産予定があります。出産後に育児休業を取得することはできますか？

- A 就労中や育児休業中で申し込みをしている場合、入所後の就労または復職を前提として利用調整をしています。そのため、就労中や育児休業中で、入所月近くに出産予定があり、入所後一度も就労せずに産休期間に入る、もしくは入っている場合は、産休後、速やかな復職が必要です。
 育児休業をとる場合は退所となります。例えば、4月に第一子が入所し、かつ、第二子の出産予定がある場合、入所後一度も就労しない方については、出産月翌2か月後までの在籍となります。出産月翌2か月後に復職する場合は継続利用が可能なので、復職後、速やかに就労証明書をご提出ください。
 転所の場合も同様です。

Q10 下の子の育児休業中に上の子が在籍している施設から他の施設に転所申し込みをします。何か注意点はありますか？

- A 転所が決定した場合、入所月の翌月 1 日までに復職する必要があります。
- ※ 4 月入所のみ、小規模保育・家庭的保育（保育ママ）・認証保育所・企業主導型保育施設・事業所内託児所を卒園予定の児童が入所決定した場合は、引き続き育児休業を取得しながら下の子が満 1 歳に達した年度の年度末（3 月末日）まで通所可能です。ただし、メリーポピンズ北千住ルームの卒園予定児は、連携先の園以外に入所決定した場合は、4 月入所を含め入所月の翌月 1 日までに復職する必要があります。

Q11 区立保育施設の民営化について教えてください。

- A 民営化後は、延長保育や年末保育を実施したり、0 歳児保育を実施している園の場合は産休明け保育を実施したりするなど、保育サービスが充実します。
- 就労環境が多様化する中、多様な保育サービスが求められておりますので、足立区では、今後も計画的に民営化をすすめてまいります。なお、民営化を理由とした優先的な転所等は実施しておりませんので、よくご検討のうえ、お申し込みください。
- ※ 民営化に関する問い合わせ先：子ども施設運営課区立保育施設係
(電話：3880-5888・FAX：3880-5662)

Q12 申し込みを取り下げの場合はどうしたらいいですか？

- A 子ども施設入園課に連絡のうえ、申し込み取下げ届をご提出ください。取り下げをすると、その後は審査されません。再度利用を希望する場合には全ての書類を作成、準備して、改めて申し込みが必要です。4 月入所の転所申し込みの取り下げ期限は 1 月 12 日（金）です。なお、転所申し込みを取り下げた場合、転所前の施設に継続して通うことができますが、**転所申し込み取り下げをせず**に内定していた**転所先を辞退した場合は、転所前の施設に戻ることはできません**のでご注意ください（P28 内定についてQ2参照）。

Q13 幼稚園の夏休みの間だけ保育施設に入所することはできますか？

- A 在籍している幼稚園が、下記の子ども・子育て支援新制度に移行した幼稚園に該当しなければ入所可能です。ただし、**保育施設に在籍している期間は、在籍している幼稚園の補助金が支給されなくなります。**
- ※ 幼稚園の補助金に関する問い合わせ先：子ども政策課私立幼稚園第一係・第二係
(電話：3880-6147・FAX：3880-5641)

足立幼稚園、梅島幼稚園、弘道幼稚園、興南幼稚園、江北さくら幼稚園、こだま幼稚園、春光幼稚園、城北幼稚園、親愛幼稚園、杉の子幼稚園、橘幼稚園、東京白百合幼稚園、とねり伊藤幼稚園、舎人幼稚園、中条幼稚園、西新井幼稚園、のぞみ幼稚園、花畑八千代幼稚園、本行寺第二伊興幼稚園、美松学園幼稚園、八千代幼稚園、福寿院幼稚園（令和 6 年度移行予定）、一部の区外園

※ 子ども・子育て支援新制度に移行する幼稚園は、各年度変更になる場合があります。

Q14 入所希望月初月以外の不承諾通知書はもらえますか？

- A 初月のみ「保育施設入所保留通知書」（不承諾通知書）をお送りしておりますが、次月以降については通知しません。
- 次月以降申込有効期間内で保育施設に入所できていない旨の証明が必要な場合は、保育の実施状況照会申請をすることにより発行が可能です。また、2・3月は保育施設の受付を行っていない旨の証明も同じ申請で発行可能です。なお、申請を受け付けてから発行までは一週間程度かかります。



利用調整について

Q1 保育施設に空きがないので育児休業を延長する予定です。会社に提出するための不承諾通知書が欲しい場合はどうしたらいいですか？

A 「保育施設入所保留通知書」（不承諾通知書）が必要な方についても、保育施設の利用申し込みが必要です（P8 参照）。保育施設入所保留通知書は「保育施設の利用申し込み」の手続きの結果として発行されるものです。入所できる可能性が低くても、受付期間内にお申し込みください。申し込みの際は「提出書類チェック表」の「育児休業の延長を希望している」にをつけてください。また、家庭で保育できない状況を証明する書類（就労証明書など）の提出がない場合は、保護者1人につき「就労未定」（3点）と同じ実施基準指数で利用調整を行います。ただし、内定が出ないことを保証するものではありません。内定が出た場合、内定辞退をしても「保育施設入所保留通知書」は発行されません。なお、申込有効期間中に家庭で保育できない状況を証明する書類を追加提出した場合は、次回の利用調整からその書類に基づき再算出した実施基準指数を使用します。

Q2 利用調整の結果はいつ、どのように分かるのですか？

A 4月入所の利用調整については、2月9日（金）頃に文書がお手元に届く予定です。5月入所以降の内定者には、利用希望月の前月下旬に原則、電話で連絡をします。不承諾の場合は、入所希望月（初月）の利用調整分についてのみ、前月25日以降に文書でお知らせします。末日になっても届かない場合は、お手数をおかけいたしますが子ども施設入園課にご連絡ください。

内定について

Q1 入所が内定したのですが、辞退したい場合、どのような手続きをすればよいですか？

A 子ども施設入園課に連絡のうえ、内定辞退届をご提出ください。内定を辞退すると、申込有効期間内であっても申し込みが無効となります。再度利用を希望する場合には、全ての書類を作成、準備して、改めてお申し込みください。内定を辞退したことが次の申し込み時の利用調整で不利になることはありませんが、他の入所待機者に迷惑が及ぶ場合がありますので、希望する施設はよくご検討いただいたうえでお申し込みください。

Q2 転所が内定したのですが、辞退した場合、転所前の施設に戻ることはできますか？（転所申請の場合）

A 転所が内定した場合、転所前の保育施設に戻ることは出来ません。内定した時点で転所前の保育施設は退所となり、退所後の空いた枠に、次に待機している児童の入所を決定します。なお、転所月の前月末日までは、転所前の保育施設に通うことができます。

Q3 第一希望ではない施設に内定しました。その後も、申込有効期間中であれば第一希望の施設の審査は継続されますか？

A 継続しません。希望順位にかかわらず、保育施設（保育ママ含む）に内定すると、それ以降審査の対象にはなりません。内定した保育施設以外を希望する場合は、改めて全ての書類を作成、準備して、転所申請としてご提出ください。

入所後の保育について

Q1 慣れ保育（入所直後の短い保育時間）を行っていますか？

A 原則、行っています。無理なく園生活になじめるように、入転所当初はお子さんの状況に応じて通常より短い保育時間とさせていただく場合があります。入所内定後の面接時に保護者と、期間や1日あたりの保育時間について相談させていただきます。

Q2 アレルギー食には対応していますか？

A 食物アレルギーは、医師の診断に基づいて、原因食物の除去を基本として対応しています。入所内定後、医師が記入した食物アレルギー生活管理指導表の提出が必要です（様式等詳細は入所内定時に各施設からご説明いたします）。また、お子さんの状態に応じて、除去や代替食品等について打ち合わせを行います。ただし、家庭的保育（保育ママ）については、調理設備及び職員体制上、アレルギー対応食の調理が困難であるため、弁当、おやつの持参をお願いいたします。

Q3 保育施設で投薬（与薬）を行っていますか？

A 保育施設は健康な子ども達の集団の場であるという点から、原則、投薬は実施しないこととしています。しかし、慢性的な病気や長期服用が必要な病気等の対処薬など、やむを得ない場合に限り、医師の指示のもとでお預かりする場合がありますので各保育施設にご相談ください。また、今後、医師の診察を受ける場合は、①お子さんが保育施設に何時から何時まで通所しているか、②原則保育施設では投薬ができないこと、を伝えて処方の方ををお願いいたします。

Q4 家庭的保育（保育ママ）の体調不良等のお休みで保育が受けられない場合はどうしたらいいですか？

A 基本的には、保護者の方に家庭での保育をお願いしています。どうしても保護者の方の都合がつかない際は、連携保育施設等による代替保育が利用できます。

Q5 保育施設に車で通うことはできますか？

A 園児や近隣住民の安全確保、及び、近隣交通に支障を生じさせないため、車送迎は原則お断りしています。徒歩又は自転車での通園をお願いいたします。

Q6 希望する保育施設がある都営住宅で団地の建替えがおこなわれていますが、保育園舎も建替えになるのですか？

A 都営団地建替えの際は、地域の需要に合わせて園舎の建替え等をおこないます。建替え等の計画が明らかとなった保育施設については、保育施設一覧（P50）の欄外に注記してお知らせしますのでご確認ください。



13 保育施設のマップと一覧

認可保育所・認定こども園・小規模保育マップ

● 認可保育所

地区	No.	保育施設名称
千住地域 P33 P34	1	アイグラン保育園千住大橋
	2	アスク千住
	3	ういず千住曙町
	4	ういず千住大橋駅前
	5	北千住こども園
	6	北千住太陽
	7	北千住どろんこ
	8	北千住もみじの森
	9	キッズガーデン足立柳原
	10	クリアナーサリー千住大橋
	11	ステラ千住ふたば
	12	せきや
	13	千住
	14	千住あすま
	15	たんぼぼ保育所北千住園
	16	帝京科学大学千住桜木
	17	日ノ出町
	18	まなびの森保育園関屋
	19	まなびの森保育園千住大橋
	20	緑町
江北・興野・本木地域 P35 P36	21	AIAI NURSERY 高野
	22	アスク扇
	23	足立しらゆり
	24	扇こころ
	25	大空と大地のなーさーりい扇大橋園
	26	興野
	27	興本
	28	上沼田
	29	キッズガーデン足立扇
	30	キッズガーデン足立興野
	31	江北
	32	江北すきっぷ
	33	ココロット
	34	さつき
	35	新田
	36	新田おひさま
	37	新田さくら
	38	新田わかば
	39	西新井教会
	40	西新井聖華
41	にじいろ保育園江北	
42	保育園ヴィラ・ココロット	
43	三星	
44	宮城	
45	本木	
46	本木東	
梅田・中央本町地域 P37 P38	47	青井
	48	青井おひさま
	49	明日葉保育園青井園
	50	足立梅島雲母
	51	足立さくらんぼ
	52	足立ひまわり
	53	いつみ
	54	梅田
	55	うめた「子供の家」
	56	エーワン梅島
	57	キッズガーデン足立青井
	58	高和
	59	五反野
	60	子ひばり
	61	島根
	62	親隣館
	63	聖華こどう
64	たんぼぼ保育所西新井南園	
65	ちゃいれっく西新井駅前	
66	中央本町	
67	中部ひまわり	
68	西新井きらきら	
69	にじいろ保育園梅島	
70	パンビ保育園梅島園	
71	ミアヘルサ保育園ひびき梅島	
72	ミアヘルサ保育園ひびき西新井	
73	やよい	

凡例

- …… 認可保育所
- ☆ …… 区立認定こども園
- ◇ …… 私立認定こども園
- …… 小規模保育施設

埼玉県 川口市



☆ 区立認定こども園

No.	保育施設名称
1	元宿こども園（第一園舎）
2	元宿こども園（第二園舎）
3	おおやたこども園
4	鹿浜こども園（第一園舎）
5	鹿浜こども園（第二園舎）

◇ 私立認定こども園

No.	保育施設名称
1	東京白百合幼稚園
2	西新井幼稚園
3	杉の子幼稚園
4	舎人幼稚園（保育園舎）
5	舎人幼稚園（幼稚園舎）

□ 小規模保育施設

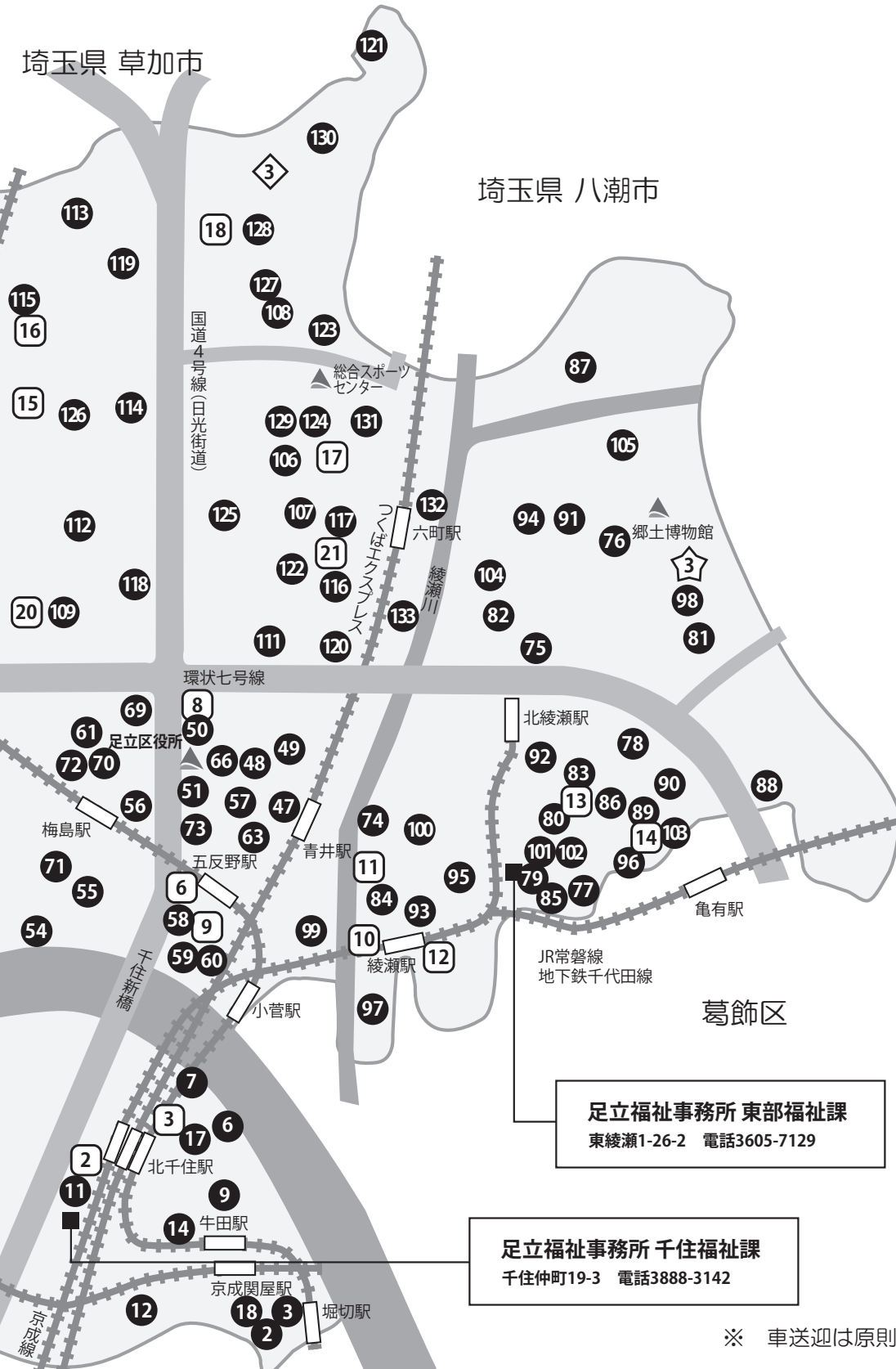
No.	保育施設名称
①	木下の保育園千住大橋
②	ちくさ保育園カノン千住園
③	メリーポピンズ北千住ルーム
④	新田あすか
⑤	ぴっころきっず高野駅前
⑥	木下の保育園五反野
⑦	SAKURA保育園西新井
⑧	ステラ中央本町
⑨	デイジー保育園 五反野

No.	保育施設名称
⑩	SAKURA保育園綾瀬
⑪	ステラ綾瀬
⑫	ぬくもりのおうち保育綾瀬園
⑬	ぴっころきっず北綾瀬
⑭	MIRATZ東和
⑮	SAKURA保育園竹の塚
⑯	ステラ竹の塚
⑰	ばんだ保育園六町園
⑱	ぴっころきっず保木間

No.	保育施設名称
⑲	フレンドキッズランド竹の塚園
⑳	保育ルームOhana西新井園
㉑	MIRATZ六町
㉒	キングダム・キッズ鹿浜
㉓	キングダム・キッズ西新井
㉔	第2てのひら
㉕	てのひら
㉖	ばんだ保育園西竹の塚園

● 認可保育所

No.	保育施設名称	地区
74	AIAI NURSERY 綾瀬六丁目	綾瀬・佐野地域
75	AIAI NURSERY 北綾瀬	
76	足立北綾瀬雲母	
77	足立若葉	
78	東	
79	あやせ	
80	あやせパール園	
81	大谷田第一	
82	きたあやせこころ	
83	北綾瀬聖華	
84	キッズガーデン足立綾瀬	
85	恵・YOU	
86	コンヒブラザ東和三丁目	
87	神明町	
88	隅田学園	
89	聖母のさゆり	
90	ソラストあだち東和	
91	辰沼	
92	チェリー	
93	チェリッシュ綾瀬	
94	チェリッシュナーサリースクールやなか	
95	東部若葉	
96	東和	
97	トレジャーキッズあやせ	
98	ナーサリースクールいずみ大谷田	
99	西綾瀬りおっこ	
100	にじいろ保育園綾瀬	
101	東綾瀬	
102	東綾瀬きらきら	
103	HOPPA東和親水	
104	未来っ子保育園北加平町園	
105	六木	
106	愛隣	
107	明日葉保育園保塚園	
108	北保木間	
109	キッズガーデン足立島根	
110	栗原つくし	
111	クリアナーサリー足立さくら園	
112	島根いちい	
113	水神橋	
114	竹の塚	
115	竹の塚北	
116	たんぼほ保育所第二六町園	
117	たんぼほ保育所六町園	
118	中島根	
119	西保木間	
120	野のはな	
121	花畑桑袋	
122	東栗原	
123	東花畑	
124	東保木間	
125	平野	
126	洲江	
127	保木間	
128	まなびの森保育園竹ノ塚	
129	南保木間	
130	レイモンド花畑	
131	六町	
132	六町あづま	
133	六町駅前	
134	i - (アイ)	
135	愛恵保育園にしあらい	
136	アスクとねり	
137	アスク舎人駅前	
138	アスク西新井	
139	足立このみ	
140	伊興	
141	伊興大境	
142	伊興すみれ	
143	いりや第一	
144	いりや第二	
145	ういず西新井	
146	加賀	
147	くりはら愛育	
148	ソラストだけのつか	
149	SAKURA保育園谷在家	
150	清水	
151	第三上沼田	
152	太陽	
153	西新井	
154	聖	
155	谷在家	



※ 車送迎は原則お断りしています。

地域別マップ（千住地域）

凡例

- …… 認可保育所
- ☆ …… 区立認定こども園
- ◇ …… 私立認定こども園
- …… 小規模保育施設

↑
至
梅田・中央本町地域
P.37へ



● 認可保育所

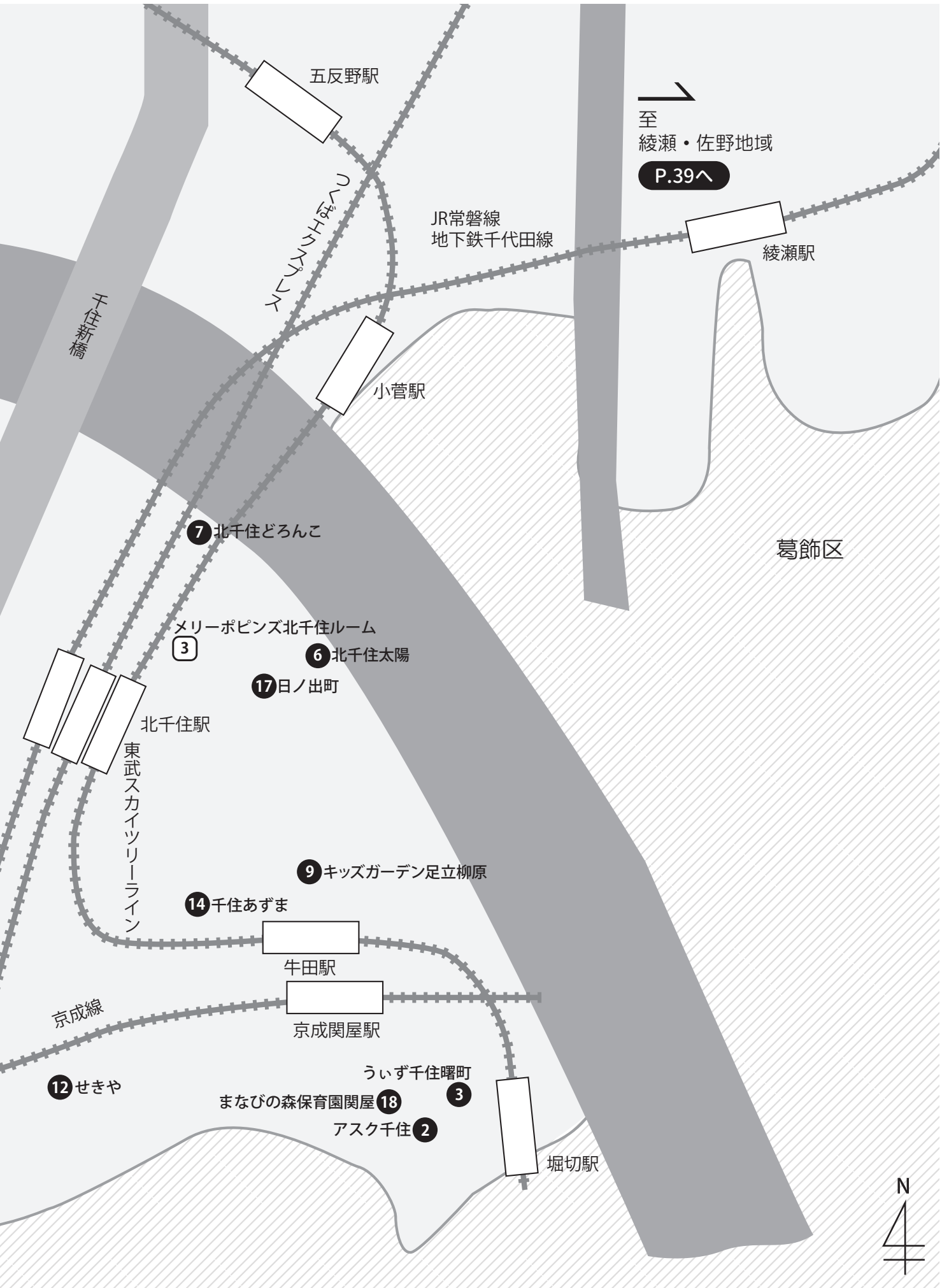
No.	保育施設名称
1	アイグラン保育園千住大橋
2	アスク千住
3	ういず千住曙町
4	ういず千住大橋駅前
5	北千住こども園
6	北千住太陽
7	北千住どろんこ
8	北千住もみじの森
9	キッスガーデン足立柳原
10	クリアナーサリー千住大橋
11	ステラ千住ふたば
12	せきや
13	千住
14	千住あずま
15	たんぼぼ保育所北千住園
16	帝京科学大学千住桜木
17	日ノ出町
18	まなびの森保育園関屋
19	まなびの森保育園千住大橋
20	緑町

☆ 区立認定こども園

No.	保育施設名称
1	元宿こども園（第一園舎）
2	元宿こども園（第二園舎）

□ 小規模保育施設

No.	保育施設名称
1	木下の保育園千住大橋
2	ちぐさ保育園カノン千住園
3	メリーポピンズ北千住ルーム



地域別マップ（江北・興野・本木地域）

凡例

- …… 認可保育所
- ☆ …… 区立認定こども園
- ◇ …… 私立認定こども園
- …… 小規模保育施設

至
伊興・西新井・
鹿浜・舎人地域

P.43へ



● 認可保育所

No.	保育施設名称
21	AIAI NURSERY 高野
22	アスク扇
23	足立しらゆり
24	扇こころ
25	大空と大地のなーさりい扇大橋園
26	興野
27	興本
28	上沼田
29	キッズガーデン足立扇
30	キッズガーデン足立興野
31	江北
32	江北すきっぷ
33	ココロット
34	さつき
35	新田
36	新田おひさま
37	新田さくら
38	新田わかば
39	西新井教会
40	西新井聖華
41	にじいろ保育園江北
42	保育園ヴィラ・ココロット
43	三星
44	宮城
45	本木
46	本木東

□ 小規模保育施設

No.	保育施設名称
4	新田あすか
5	ぴっころきっす高野駅前

◇ 私立認定こども園

No.	保育施設名称
1	東京白百合幼稚園
2	西新井幼稚園



地域別マップ（梅田・中央本町地域）

凡例

- …… 認可保育所
- ☆ …… 区立認定こども園
- ◇ …… 私立認定こども園
- …… 小規模保育施設

環状七号線

尾竹橋通り

東武スカイツリーライン

至
伊興・西新井・鹿浜・舎人地域
P.43へ

至
江北・興野・本木地域
P.35へ

西新井駅

島根 61

ちゃいれっく西新井駅前 65

西新井きらきら 68

足立ひまわり 52

いづみ 53

ミアヘルサ保育園
ひびき西新井

72

64 たんぼぼ保育所西新井南園

SAKURA保育園西新井 7

ミアヘルサ保育園ひびき梅島 71

中部ひまわり 67

親隣館 62

梅田 54

西新井橋

荒川

● 認可保育所

No.	保育施設名称
47	青井
48	青井おひさま
49	明日葉保育園青井園
50	足立梅島雲母
51	足立さくらんぼ
52	足立ひまわり
53	いづみ
54	梅田
55	うめだ「子供の家」
56	エーワン梅島
57	キッズガーデン足立青井
58	高和
59	五反野
60	子ひばり
61	島根
62	親隣館
63	聖華こつどう
64	たんぼぼ保育所西新井南園
65	ちゃいれっく西新井駅前
66	中央本町
67	中部ひまわり
68	西新井きらきら
69	にしいる保育園梅島
70	パンピ保育園梅島園
71	ミアヘルサ保育園ひびき梅島
72	ミアヘルサ保育園ひびき西新井
73	やよい

□ 小規模保育施設

No.	保育施設名称
6	木下の保育園五反野
7	SAKURA保育園西新井
8	ステラ中央本町
9	デイジー保育園 五反野

国道4号線 (日光街道)



至
保塚・六町・花畑・保木間・竹の塚地域

P.41へ

環状七号線

69 にじいろ保育園梅島

8 ステラ中央本町

50 足立梅島雲母

明日葉保育園青井園 49

70 バンビ保育園梅島園

48 青井おひさま

足立区役所 66 中央本町

51 足立さくらんぼ

47 青井
キッズガーデン
足立青井

56 エーワン梅島

73 やよい

青井駅

梅島駅

55 うめだ「子供の家」

63 聖華こうどう



至
綾瀬・佐野地域

P.39へ

木下の保育園五反野 6

五反野駅

58 高和

デイジー保育園 五反野 9

綾瀬駅

五反野 59

子ひばり 60

小菅駅

千住新橋

葛飾区



地域別マップ（綾瀬・佐野地域）

凡例

- …… 認可保育所
- ☆ …… 区立認定こども園
- ◇ …… 私立認定こども園
- …… 小規模保育施設

至
保塚・六町・花畑・保木間・竹の塚地域
P.41へ

● 認可保育所

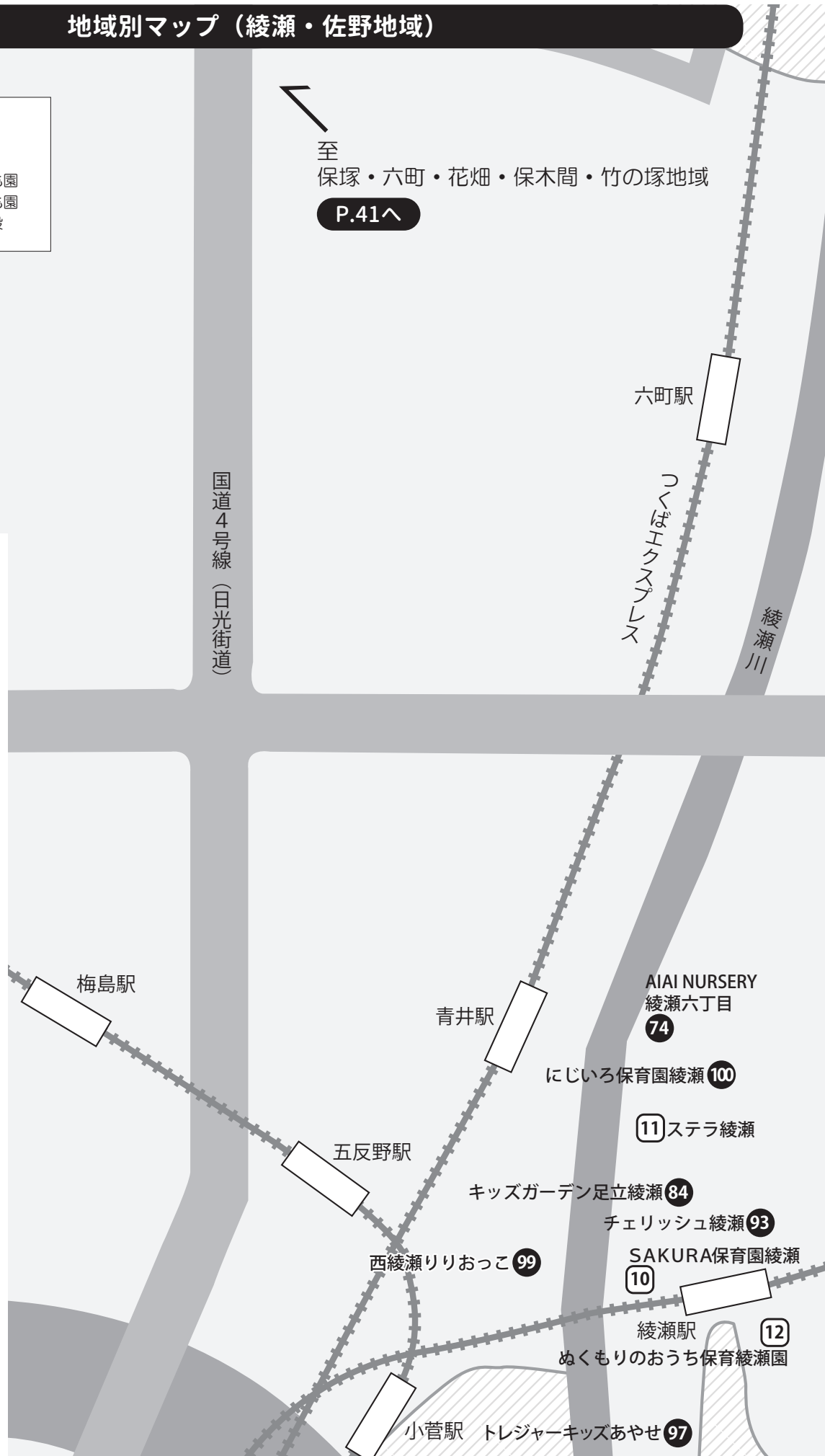
No.	保育施設名称
74	AIAI NURSERY 綾瀬六丁目
75	AIAI NURSERY 北綾瀬
76	足立北綾瀬雲母
77	足立若葉
78	東
79	あやせ
80	あやせパピール園
81	大谷田第一
82	きたあやせこころ
83	北綾瀬聖華
84	キッズガーデン足立綾瀬
85	恵・YOU
86	コンピプラザ東和三丁目
87	神明町
88	隅田学園
89	聖母のさゆり
90	ソラストあだち東和
91	辰沼
92	チェリー
93	チェリッシュ綾瀬
94	チェリッシュナーサリースクールやなか
95	東部若葉
96	東和
97	トレジャーキッズあやせ
98	ナーサリースクールいずみ大谷田
99	西綾瀬りりおっこ
100	にじいろ保育園綾瀬
101	東綾瀬
102	東綾瀬きらきら
103	HOPPA東和親水
104	未来っ子保育園北加平町園
105	六木

☆ 区立認定こども園

No.	保育施設名称
☆	おおやたこども園

□ 小規模保育施設

No.	保育施設名称
10	SAKURA保育園綾瀬
11	ステラ綾瀬
12	ぬくもりのおうち保育綾瀬園
13	びっころきっす北綾瀬
14	MIRATZ東和





葛飾区

3 おおよたこども園

98 ナーサリースクールいずみ大谷田
81 大谷田第一

75 AIAI NURSERY 北綾瀬

環状七号線

北綾瀬駅

78 東

92 チェリー

83 北綾瀬聖華

90 ソラストあだち東和

ぴっころきッズ北綾瀬 13

86 コンビプラザ東和三丁目

80 あやせババール園

89 聖母のさゆり

103 HOPPA 東和親水

88 隅田学園

MIRATZ 東和 14

東綾瀬 101 102 東綾瀬さらさら

96 東和

95 東部若葉

79 あやせ

77 足立若葉

恵・YOU 85

亀有駅

JR常磐線
地下鉄千代田線



地域別マップ（保塚・六町・花畑・保木間・竹の塚地域）

凡例

- …… 認可保育所
- ☆ …… 区立認定こども園
- ◇ …… 私立認定こども園
- …… 小規模保育施設

至
伊興・西新井・鹿浜・舎人地域
P.43へ

埼玉県 草加市

113 水神橋

西保木間 119

● 認可保育所

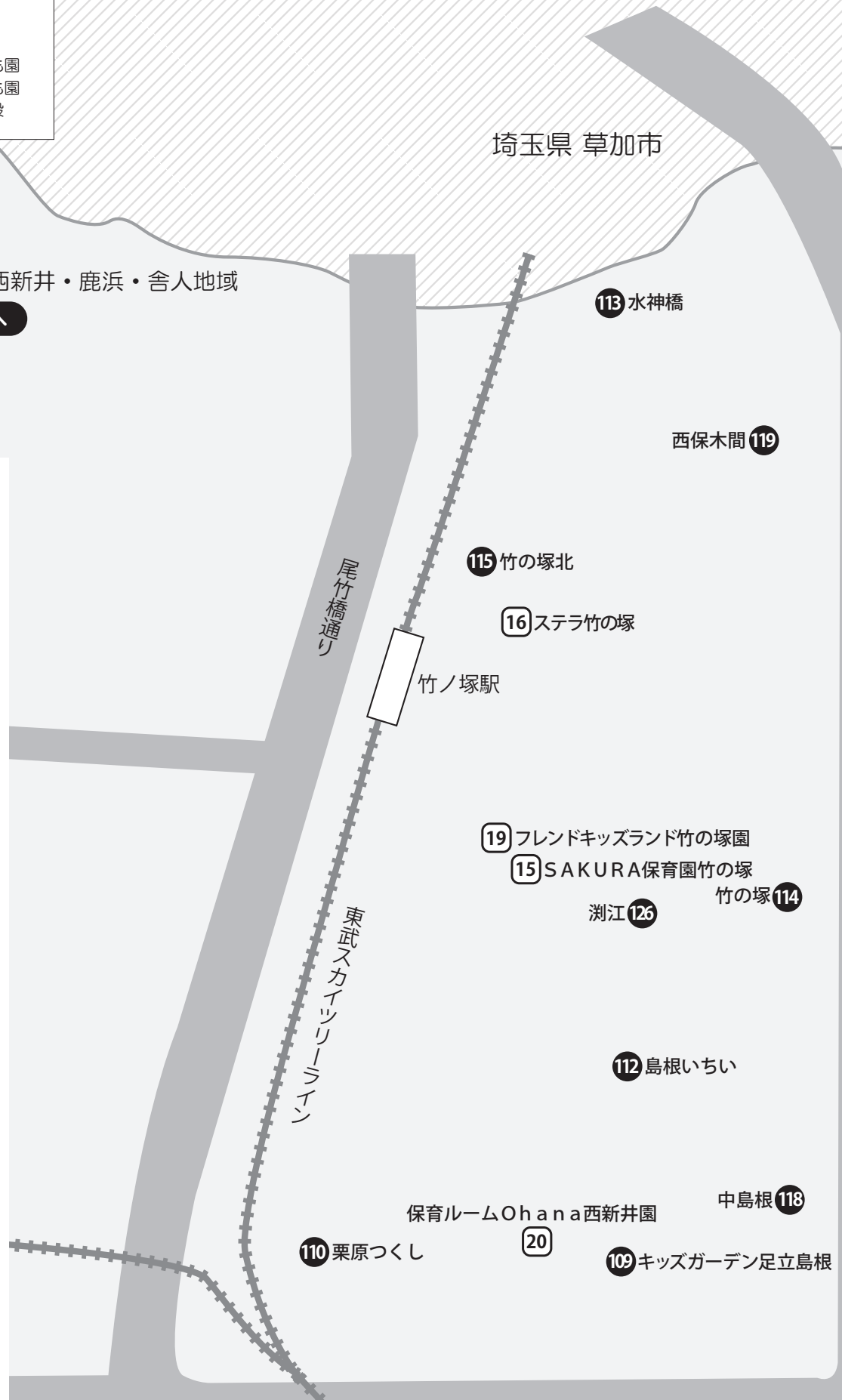
No.	保育施設名称
106	愛隣
107	明日葉保育園保塚園
108	北保木間
109	キッズガーデン足立島根
110	栗原つくし
111	クリアナーサリー足立さくら園
112	島根いちい
113	水神橋
114	竹の塚
115	竹の塚北
116	たんぼほ保育所第二六町園
117	たんぼほ保育所六町園
118	中島根
119	西保木間
120	野のはな
121	花畑桑袋
122	東栗原
123	東花畑
124	東保木間
125	平野
126	洲江
127	保木間
128	まなびの森保育園竹ノ塚
129	南保木間
130	レイモンド花畑
131	六町
132	六町あづま
133	六町駅前

□ 小規模保育施設

No.	保育施設名称
15	SAKURA保育園竹の塚
16	ステラ竹の塚
17	ばんだ保育園六町園
18	びっころきっす保木間
19	フレンドキッズランド竹の塚園
20	保育ルームOhana西新井園
21	MIRATZ六町

◇ 私立認定こども園

No.	保育施設名称
3	杉の子幼稚園





地域別マップ（伊興・西新井・鹿浜・舎人地域）

凡例

- …… 認可保育所
- ☆ …… 区立認定こども園
- ◇ …… 私立認定こども園
- …… 小規模保育施設

埼玉県 川口市

143 いりや第一
いりや第二 144

アスクとねり 136

第2てのひら
てのひら 25 24

● 認可保育所

No.	保育施設名称
134	i - (アイ)
135	愛恵保育園にしあらい
136	アスクとねり
137	アスク舎人駅前
138	アスク西新井
139	足立このみ
140	伊興
141	伊興大境
142	伊興すみれ
143	いりや第一
144	いりや第二
145	ういず西新井
146	加賀
147	くりはら愛育
148	ソラストだけのつか
149	SAKURA保育園谷在家
150	清水
151	第三上沼田
152	太陽
153	西新井
154	聖
155	谷在家

146 加賀

谷在家 155

☆ 区立認定こども園

No.	保育施設名称
4	鹿浜こども園（第一園舎）
5	鹿浜こども園（第二園舎）

◇ 私立認定こども園

No.	保育施設名称
4	舎人幼稚園（保育園舎）
5	舎人幼稚園（幼稚園舎）

□ 小規模保育施設

No.	保育施設名称
22	キングダム・キッズ鹿浜
23	キングダム・キッズ西新井
24	第2てのひら
25	てのひら
26	ぼんだ保育園西竹の塚園

鹿浜こども園（第二園舎）
太陽 152 ☆ 5 ☆ 4 鹿浜こども園（第一園舎）
149 SAKURA保育園谷在家

足立このみ 139

都市農業公園

22 キングダム・キッズ鹿浜

151 第三上沼田

鹿浜橋

環状七号線

埼玉県 草加市



認可保育所一覧

P31～44 マップ凡例… ●

※ 「-」は1歳児クラスからの児童が利用の対象です。

地域	No.	保育施設名称	所在地 電話番号	定員	0歳児保育	開所時間◆4 基本保育時間は◆1 をご確認ください。	
千住地域	1	私立 アイグラン保育園千住大橋	千住河原町6-12 6806-1758	70	生後57日以上	7:00～20:30	
	2	私立 アスク千住	千住曙町21-7 5284-1312	50	生後57日以上	7:00～20:30	
	3	私立 ういず千住曙町	千住曙町17-3 5284-7712	80	生後57日以上	7:00～20:30	
	4	私立 ういず千住大橋駅前	千住橋戸町2-6 6806-2871	110	生後57日以上	7:00～20:30	
	5	私立 北千住こども園	千住宮元町25-5 5244-0066	60	生後57日以上	7:00～20:30	
	6	私立 北千住太陽	日ノ出町19-3 3881-9333	95	生後57日以上	7:00～19:30	
	7	私立 北千住どろんこ	日ノ出町41-14 5284-9512	90	生後57日以上	7:00～20:30	
	8	私立 北千住もみじの森	千住龍田町6-22 5284-8053	80	生後57日以上	7:00～20:30	
	9	私立 キッズガーデン 足立柳原	柳原1-30-7 5284-9971	60	生後57日以上	7:00～20:30	
	10	私立 クリアナーサリー 千住大橋	千住橋戸町1-13 ポンテポルタ千住3F 6806-2456	60	生後57日以上	7:00～20:30	
	11	私立 ステラ千住ふたば	千住1-3-8 6812-0800	90	生後57日以上	7:00～19:30	
	12	公設 民営	せきや(※6)	千住関屋町16-1 3888-6210	75	-	7:00～20:30
	13	私立	千住	千住元町16-9 3881-4801	105	生後57日以上	7:00～19:30
	14	区立	千住あすま	千住東2-20-17 3881-1293	146	満6か月以上	7:30～19:30
	15	私立	たんぼぼ保育所北千住園	千住宮元町31-8 5244-2511	67	生後57日以上	7:00～20:00
	16	私立	帝京科学大学 千住桜木	千住桜木2-3-2 6910-3713	132	生後57日以上	7:00～20:00
	17	私立	日ノ出町	日ノ出町15-1 3881-6660	159	生後57日以上	7:00～19:30
	18	私立	まなびの森保育園 関屋	千住曙町10-3 6812-0922	80	生後57日以上	7:00～20:30
	19	私立	まなびの森保育園 千住大橋	千住緑町2-5-10 3870-0220	80	生後57日以上	7:00～20:30
	20	区立	緑町	千住緑町2-17-11 3888-2288	68	-	7:30～18:30
江北・興野・本木地域	21	私立 AIAI NURSERY 高野	扇2-27-3 5837-4704	60	生後57日以上	7:00～19:30	
	22	私立 アスク扇	扇3-5-12 5647-3551	80	生後57日以上	7:00～20:30	
	23	私立 足立しらゆり	小台2-45-4 3914-0888	67	生後57日以上	7:00～19:30	
	24	私立 扇こころ	扇1-22-28 3898-3919	109	生後57日以上	7:00～20:30	
	25	私立 大空と大地のなーさりい 扇大橋園	江北1-9-14 5856-9121	80	生後57日以上	7:00～19:30	
	26	私立 興野	西新井本町4-19-23 3890-6606	100	生後57日以上	7:30～19:00	
	27	公設 民営	興本(※6)	扇3-24-14 3890-3693	109	-	7:00～20:30
	28	区立	上沼田	江北4-17-20-101 3890-2585	131	生後57日以上	7:30～19:30
	29	私立 キッズガーデン 足立扇	扇1-33-3 5647-6244	60	生後57日以上	7:00～20:30	
	30	私立 キッズガーデン 足立興野	興野2-14-6 5856-9513	73	生後57日以上	7:00～20:30	
	31	私立	江北	江北3-17-4 3890-3794	100	生後57日以上	7:30～19:30

地域	No.	保育施設名称	所在地 電話番号	定員	0歳児保育	開所時間◆4 基本保育時間は◆1 をご確認ください。	
江北・興野・本木地域	32	私立	江北すきっぷ	江北4-28-4 5647-8514	60	生後57日以上	7:00～20:00
	33	私立	ココロット	新田3-35-22 5390-3360	80	生後57日以上	7:00～19:30
	34	公設 民営	さつき(※6)	江北1-15-3-103 3890-6665	100	生後57日以上	7:00～20:30
	35	私立	新田	新田2-1-10 3911-0977	97	生後57日以上	7:00～19:30
	36	公設 民営	新田おひさま (※1、※6、※9)	新田3-14-3 6903-0846	61	—	7:30～19:30
	37	公設 民営	新田さくら (※6)	新田1-14-12-101 3927-1801	67	生後57日以上	7:00～20:30
	38	区立	新田わかば	新田3-8-20 3911-5619	87	—	7:30～18:30
	39	私立	西新井教会	西新井本町1-22-5 3896-1425	60	—	7:30～19:00
	40	私立	西新井聖華	西新井本町2-4-24 3854-3811	150	生後57日以上	7:00～20:30
	41	私立	にじいろ保育園江北	江北4-25-24 5856-9946	70	生後57日以上	7:00～20:30
	42	私立	保育園ヴィラ・ ココロット	新田2-1-13 5390-2666	60	生後57日以上	7:00～20:30
	43	私立	三星	宮城1-28-7 3911-1868	104	生後57日以上	7:30～19:30
	44	区立	宮城	宮城1-5-6-101 3919-2236	50	—	7:30～18:30
	45	区立	本木	本木東町18-17 3848-4583	107	生後57日以上	7:30～18:30
46	区立	本木東	本木2-13-11 3849-3325	117	満6か月以上	7:30～18:30	
梅田・中央本町地域	47	公設 民営	青井(※6)	青井3-24-2-101 3889-0241	102	生後57日以上	7:00～20:30
	48	公設 民営	青井おひさま (※1、※6)	青井1-7-6 5888-7063	28	生後57日以上	7:30～19:30
	49	私立	明日葉保育園青井園	青井4-6-21 5888-6723	65	生後57日以上	7:00～20:30
	50	私立	足立梅島雲母	中央本町5-1-2 5845-6333	59	生後57日以上	7:00～20:30
	51	私立	足立さくらんぼ	中央本町1-12-23 5888-6581	71	生後57日以上	7:00～20:30
	52	私立	足立ひまわり	西新井栄町1-7-8 3840-6287	110	生後57日以上	7:30～19:30
	53	私立	いづみ	西新井栄町1-15-10 3886-2520	30	生後57日以上	7:30～19:00
	54	区立	梅田	梅田4-2-19 3848-4775	107	—	7:30～18:30
	55	私立	うめだ「子供の家」	梅田7-19-23 3889-8800	132	生後57日以上	7:30～19:30
	56	私立	エーワン梅島	梅島1-18-3 3849-0758	60	生後57日以上	7:00～19:30
	57	私立	キッズガーデン足立青井	青井2-18-12 6807-2125	73	生後57日以上	7:00～20:30
	58	私立	高和	足立4-31-17 3886-5075	80	生後57日以上	7:30～19:30
	59	公設 民営	五反野(※6)	足立2-26-14 3848-4791	135	生後57日以上	7:00～20:30
	60	私立	子ひばり	足立2-33-2 3887-1701	60	—	7:00～19:30
	61	私立	島根	梅島3-14-18 3852-6370	109	生後57日以上	7:30～19:30
	62	私立	親隣館	梅田4-29-6 3886-6810	40	—	7:30～19:00
	63	私立	聖華こうどう	弘道1-7-1 3849-3271	132	生後57日以上	7:00～20:30
	64	私立	たんぼぼ保育所 西新井南園	関原3-31-6 5845-2511	70	生後57日以上	7:00～20:30

地域	No.	保育施設名称	所在地 電話番号	定員	0歳児保育	開所時間◆4 基本保育時間は◆1 をご確認ください。
梅田・中央本町地域	65	私立 ちゃいれっく 西新井駅前	西新井栄町2-3-7 5888-7916	60	生後57日以上	7:00～20:00
	66	区立 中央本町	中央本町4-11-39 3848-4771	116	満6か月以上	7:30～19:30
	67	私立 中部ひまわり	関原2-10-4 5845-5702	124	生後57日以上	7:00～20:30
	68	私立 西新井きらきら(※2)	(本園)西新井栄町1-18-14 5888-9163	115	生後57日以上	7:30～19:30
	69	私立 にじいろ保育園梅島	梅島2-37-10 6807-2881	73	生後57日以上	7:00～20:30
	70	私立 パンピ保育園梅島園	梅島3-4-8 6806-3141	65	生後57日以上	7:00～20:00
	71	私立 ミアヘルサ保育園 ひびき梅島	梅田5-25-33 ロイヤルパークス梅島1F 5845-3411	70	生後57日以上	7:00～20:30
	72	私立 ミアヘルサ保育園 ひびき西新井	梅島3-17-20 5888-7405	80	生後57日以上	7:00～20:30
	73	公設 民営 やよい(※6)	中央本町1-9-3-105 3889-9580	100	生後57日以上	7:00～20:30
綾瀬・佐野地域	74	私立 AIAI NURSERY 綾瀬六丁目	綾瀬6-7-13 6802-6705	70	生後57日以上	7:00～20:30
	75	私立 AIAI NURSERY 北綾瀬	谷中4-12-7 5849-3404	60	生後57日以上	7:00～20:30
	76	私立 足立北綾瀬雲母	大谷田5-26-19 5697-8101	60	生後57日以上	7:00～20:30
	77	私立 足立若葉	東綾瀬1-16-21 3620-1592	96	生後57日以上	7:30～19:30
	78	私立 東	東和5-5-23 3629-6213	100	生後57日以上	7:30～19:30
	79	区立 あやせ	東綾瀬2-9-18 3628-5660	130	生後57日以上	7:30～19:30
	80	私立 あやせパバル園	東綾瀬3-9-1 5613-8851	80	生後57日以上	7:30～20:30
	81	区立 大谷田第一	大谷田1-1-5-101 3629-0245	126	満6か月以上	7:30～19:30
	82	私立 きたあやせこころ	加平3-12-8 5849-5431	97	生後57日以上	7:00～19:30
	83	私立 北綾瀬聖華	谷中1-32-9 3605-2688	140	生後57日以上	7:00～20:30
	84	私立 キッズガーデン足立綾瀬	綾瀬4-17-4 6802-5390	60	生後57日以上	7:00～20:30
	85	私立 恵・YOU	東綾瀬1-9-4 プラザ白うめ 5697-2597	69	生後57日以上	7:00～19:30
	86	私立 コンビプラザ東和三丁目 (※3)	東和3-13-1 5613-8070	28	生後57日以上	7:30～20:30
	87	私立 神明町	神明2-10-4 3605-2737	100	生後57日以上	7:00～20:30
	88	私立 隅田学園	中川4-37-22 3606-3388	131	生後57日以上	7:00～19:30
	89	私立 聖母のさゆり	東和4-10-9 3620-5309	74	—	7:30～19:30
	90	私立 ソラストあだち東和	東和4-12-5 5849-3676	63	生後57日以上	7:00～20:30
	91	区立 辰沼	辰沼1-2-7-101 3605-2806	107	—	7:30～18:30
	92	私立 チェリー	谷中2-16-16 3606-1212	100	生後57日以上	7:30～19:30
	93	私立 チェリッシュ綾瀬	綾瀬3-13-1 3628-7667	66	生後57日以上	7:30～20:30
94	私立 チェリッシュ ナーサリースクールやなか	谷中4-20-15 5849-5945	70	生後57日以上	7:00～20:30	
95	私立 東部若葉	東綾瀬1-25-23 5613-0230	122	生後57日以上	7:00～19:30	
96	私立 東和	東和1-11-7 3620-5525	100	生後57日以上	7:30～19:30	
97	私立 トレジャーキッズあやせ	綾瀬1-29-9 6662-6868	60	生後57日以上	7:00～20:30	

地域	No.		保育施設名称	所在地 電話番号	定員	0歳児保育	開所時間◆4 基本保育時間は◆1 をご確認ください。
綾瀬・佐野地域	98	私立	ナーサリースクール いずみ大谷田(※10)	大谷田1-1-9-101 3629-0246	114	生後57日以上	7:00～19:30
	99	私立	西綾瀬りりおっこ(※12)	西綾瀬4-2-4 3848-4785	119	生後57日以上	7:00～20:30
	100	私立	にじいろ保育園綾瀬	綾瀬6-20-7 5849-3435	79	生後57日以上	7:00～20:30
	101	区立	東綾瀬	東綾瀬2-12-13 3606-8811	133	満6か月以上	7:30～19:30
	102	私立	東綾瀬きらきら	東綾瀬2-17-8 5682-2620	100	生後57日以上	7:30～19:30
	103	私立	HOPPA東和親水	東和2-26-9 6802-5291	60	生後57日以上	7:00～19:30
	104	私立	未来っ子保育園 北加平町園	北加平町5-2 6802-5621	66	生後57日以上	7:00～20:30
	105	区立	六木	六木1-5-10-101 3605-2709	102	—	7:30～18:30
保塚・六町・花畑・保木間・竹の塚地域	106	私立	愛隣	東保木間1-10-16 3883-2233	30	—	7:30～19:00
	107	私立	明日葉保育園保塚園	保塚町8-26 5809-6952	60	生後57日以上	7:00～20:30
	108	区立	北保木間	南花畑5-15-3-101 3883-2424	75	—	7:30～18:30
	109	私立	キッズガーデン 足立島根	島根4-3-6 5851-8646	60	生後57日以上	7:00～20:30
	110	私立	栗原つくし	栗原1-14-18 3885-3878	140	生後57日以上	7:00～20:30
	111	私立	クリアナーサリー 足立さくら園	一ツ家3-4-4 5856-6608	73	生後57日以上	7:00～20:30
	112	私立	島根いちい	島根4-26-7 3884-4370	110	生後57日以上	7:00～20:00
	113	公設 民営	水神橋(※6)	西保木間4-12-4 3883-2906	101	生後57日以上	7:00～20:30
	114	公設 民営	竹の塚(※4、※6)	竹の塚3-7-33-106 3884-4711	130	—	7:00～20:30
	115	公設 民営	竹の塚北(※6)	竹の塚6-18-2 3884-5900	117	生後57日以上	7:00～20:30
	116	私立	たんぼぼ保育所 第二六町園	六町2-7-32 5851-1155	76	生後57日以上	7:00～20:30
	117	私立	たんぼぼ保育所 六町園	六町3-7-47 フェルックス1F 5851-2510	70	生後57日以上	7:00～20:00
	118	区立	中島根	島根2-33-2 3850-4078	141	満6か月以上	7:30～18:30
	119	区立	西保木間	西保木間2-17-5-101 3883-4100	84	—	7:30～18:30
	120	私立	野のはな	西加平1-1-5 3885-0081	77	生後57日以上	7:00～20:30
	121	区立	花畑桑袋	花畑8-5-15-101 3850-2538	66	—	7:30～18:30
	122	私立	東栗原(※7)	一ツ家2-15-14-101 3884-1467	73	—	7:00～20:30
	123	区立	東花畑	南花畑4-11-6-101 3885-6924	85	—	7:30～18:30
	124	公設 民営	東保木間(※6)	東保木間1-25-2-101 3858-4401	102	生後57日以上	7:00～20:30
	125	区立	平野	平野3-18-1-101 3850-2549	91	—	7:30～18:30
	126	私立	洲江	竹の塚2-9-3 3858-7533	37	—	7:30～19:30
127	区立	保木間	保木間3-25-9 3850-3932	141	満6か月以上	7:30～18:30	
128	私立	まなびの森保育園竹ノ塚	保木間4-26-10 5856-5285	80	生後57日以上	7:00～20:30	
129	区立	南保木間	東保木間1-5-16-101 3883-9171	80	—	7:30～18:30	
130	私立	レイモンド花畑	花畑3-42-8 5831-5957	170	生後57日以上	7:00～19:30	

地域	No.		保育施設名称	所在地 電話番号	定員	0歳児保育	開所時間◆4 基本保育時間は◆1 をご確認ください。
保塚・六町・花畑・竹の塚地域	131	私立	六町	南花畑2-25-11 5831-5868	100	生後57日以上	7:00～20:30
	132	私立	六町あづま	南花畑1-13-4 5242-4400	123	生後57日以上	7:00～19:30
	133	私立	六町駅前	西加平2-6-2 タカボシビル2F 3858-0606	90	生後57日以上	7:00～20:00
伊興・西新井・鹿浜・舎人地域	134	私立	i - (アイ)	西新井4-28-7 3855-4420	100	生後57日以上	7:00～19:30
	135	私立	愛恵保育園にしあらい	西新井6-26-11 3898-3715	73	生後57日以上	7:00～19:30
	136	私立	アスクとねり	舎人5-1-3 5647-0035	65	生後57日以上	7:00～20:30
	137	私立	アスク舎人駅前	舎人1-13-4 5647-5050	80	生後57日以上	7:00～20:30
	138	私立	アスク西新井	西新井4-18-7 5647-8227	70	生後57日以上	7:00～20:30
	139	私立	足立このみ	江北6-29-9 3896-2044	140	生後57日以上	7:00～20:30
	140	区立	伊興	伊興4-11-25 3897-2801	108	満6か月以上	7:30～18:30
	141	公設 民営	伊興大境(※6)	西竹の塚1-10-5-101 3857-2531	106	生後57日以上	7:00～20:30
	142	私立	伊興すみれ	東伊興3-3-4 3890-8133	147	生後57日以上	7:30～20:00
	143	区立	いりや第一	舎人6-12-5-101 3855-1066	80	—	7:30～18:30
	144	区立	いりや第二	舎人6-11-2-101 3855-1067	80	—	7:30～18:30
	145	私立	ういず西新井	西新井3-13-15 5647-8361	85	生後57日以上	7:30～20:30
	146	区立	加賀	加賀2-31-5-101 3853-5782	102	満6か月以上	7:30～18:30
	147	私立	くりはら愛育	栗原4-6-7 3896-5155	102	生後57日以上	7:00～19:30
	148	私立	ソラストたけのつか(仮称) (※11)	東伊興3-10-31 6807-1295	87	生後57日以上	7:00～20:30
	149	私立	SAKURA 保育園谷在家	谷在家2-14-13 5647-9336	100	生後57日以上	7:00～19:30
	150	私立	清水	西新井4-2-1 3899-8040	80	生後57日以上	7:00～19:30
	151	区立	第三上沼田(※5)	江北7-12-3-101 3896-3161	90	—	7:30～18:30
	152	私立	太陽	鹿浜5-28-18 3853-7085	108	生後57日以上	7:30～19:30
	153	私立	西新井	西新井2-21-2 3898-4291	129	生後57日以上	7:00～20:30
154	私立	聖	舎人1-3-13 3857-0223	100	生後57日以上	7:30～19:30	
155	公設 民営	谷在家(※6)	谷在家3-22-10-101 3897-5881	95	—	7:00～20:30	

- ◆1 保育の必要性の認定に応じた基本保育時間は次のとおりです。
 保育標準時間認定：7時30分～18時30分 保育短時間認定：8時30分～16時30分
実際の保育時間については、保護者の就労状況等に基づき、施設長と保護者との相談で決定します。
上記の基本保育時間は利用の上限であり、世帯の状況により保育時間が異なる場合があります。あらかじめご了承ください。
- ◆2 開所時間内で基本保育時間を超えて保育を受けるまたは希望する場合は、別途延長保育料金がかかります(P60参照)。
- ◆3 0歳児については延長保育を実施していない園があります。事前に施設にご確認ください。
- ◆4 現在、開所時間を「20:00」又は「20:30」迄としている「認可保育所(私立)」のうち、一部の園において、令和7年度以降開所時間が短縮となる可能性があります。「認可保育所(私立)」で19時31分以降の保育の利用を希望される方は、必ず希望する「認可保育所(私立)」に、開所時間を短縮する予定の有無をご確認の上、お申し込みください。

区立認定こども園一覧

P31～44 マップ凡例…☆

※ 区立認定こども園は、申し込み、通所をするにあたっての注意点が 있습니다。詳しくはP3をご参照ください。

地域	No.	保育施設名称	所在地・電話番号	定員	対象児	開園時間
千住地域	1	元宿こども園（第一園舎） （※8）	千住桜木 1-16-2 3882-9466	98 （長時間）	4～5歳児	7:30～18:30
	2	（第二園舎） （※8）	千住元町 34-3-101 3881-0013		1～3歳児	
佐野地域	3	おおやたこども園	大谷田 2-1-9 3620-7591	76 （長時間）	1～5歳児	
鹿浜地域	4	鹿浜こども園（第一園舎）	鹿浜 5-25-11 3855-4447	96 （長時間）	4～5歳児	
	5	（第二園舎）	鹿浜 5-24-4-101 3897-8515		1～3歳児	

- ※1 足立区が設置した区立認可外保育施設です。保育内容等は認可保育所と同様です。足立区に住民登録がある方のみ申し込み、通所できます。在園中、足立区外に転出される場合は、住民登録がなくなる月の末日まで通所できます。
・青井おひさま保育園…0～2歳児クラスのみ。3歳児クラスからは新たに利用申し込みが必要です。
- ※2 西新井きらきら保育園…3～5歳児クラスは本園と分園に分けて保育をします。通園先はご希望に添えない場合があります。
分園所在地：西新井栄町 1-18-13 電話（本園）：5888-9163 定員：P47表のうち45名
- ※3 コンビプラザ東和三丁目保育園…0～2歳児クラスのみ。3歳児クラスからは新たに利用申し込みが必要です。
- ※4 竹の塚保育園…令和6年3月で指定期間が満了しますが、令和6年4月以降も株式会社ベネッセスタイルケアが運営を継続します。
- ※5 第三上沼田保育園…都営住宅の建替えに伴い、令和8年度に園舎を移転する計画があります。移転先は団地内の創出用地を予定しています。
- ※6 公設民営保育園の指定管理期間・団体名一覧

施設名	指定管理期間	団体名
竹の塚保育園	令和6年3月まで	株式会社ベネッセスタイルケア
興本保育園	令和8年3月まで	社会福祉法人 太陽会
竹の塚北保育園	令和8年3月まで	社会福祉法人 三樹会
やよい保育園	令和8年3月まで	社会福祉法人 博友会
さつき保育園	令和8年3月まで	社会福祉法人 江北会
せきや保育園	令和8年3月まで	社会福祉法人 桑の実会
青井保育園	令和9年3月まで	社会福祉法人 からしだね
五反野保育園	令和9年3月まで	株式会社日本保育サービス
東保木間保育園	令和10年3月まで	社会福祉法人 高砂福祉会
新田さくら保育園	令和10年3月まで	ライクキッズ株式会社
新田おひさま保育園	令和10年3月まで	社会福祉法人 太陽会
谷在家保育園	令和11年3月まで	社会福祉法人 わかば会
伊興大境保育園	令和12年3月まで	社会福祉法人 高砂福祉会
水神橋保育園	令和14年3月まで	社会福祉法人 聖華
青井おひさま保育園	令和14年3月まで	ライクキッズ株式会社

- ・公設民営保育園の指定管理期間は原則として10年間となります。
 - ・原則として指定管理期間終期の2年前に次期指定管理者の公募を実施します。次期の指定管理期間が短くなってしまう場合などは、公募を行わず、指定管理期間を延長する場合があります。
- ※7 東栗原保育園…都営住宅の建替え工事に伴い、入所後に現在の園舎での保育を終了し、新園で保育を引き継ぐ可能性があります。その際、運営団体（社会福祉法人わかば会）が変更となる可能性があります。詳細が決まり次第、区ホームページ等でお知らせします。
- ※8 元宿こども園…入園希望者数の減少に伴い、定員数の変更を予定しています（現在の記載は変更前の定員数）。また、日常の保育をすべて第二園舎でおこなうよう運営が変更になる可能性があります。詳細が決まり次第、区ホームページ等でお知らせします。
- ※9 新田おひさま保育園…令和10年3月で閉園を予定しています。
- ※10 ナーサリースクールいずみ大谷田…保育プログラム実施のため保育料とは別に園で費用徴収を行う可能性があります。詳細は園にお問い合わせください。
- ※11 ソラストたけのつか保育園…令和6年4月より運営団体が株式会社こころケアプランから株式会社ソラストに変更、施設名がこころたけのつか保育園からソラストたけのつか保育園（仮称）に変更となります。
- ※12 西綾瀬りりおっこ保育園…令和5年度中は建替工事のため、一時的に仮園舎（所在地：綾瀬 4-10-10、電話 5682-5295）で保育を行っています。

小規模保育一覧

P31 ~ 44 マップ凡例… □

地域	No	区分	保育施設名称	所在地	電話番号	定員	0歳児保育	開所時間
地 千住 域	1	A	木下の保育園千住大橋	千住橋戸町 1-52	3870-2622	18	57日	7:30 ~ 18:30
	2	A	ちぐさ保育園 カノン千住園	千住 1-30-3 カノン千住 203	3881-2783	18	57日	
	3	B	メリーポピンズ 北千住ルーム(※1)	日ノ出町 27 日の出町団地 4-101	3882-3150	15	57日	
江 北 地 域	4	A	新田あすか	新田 1-8-6 1階	5902-3135	15	57日	7:30 ~ 18:30
	5	A	ぴっころきっす高野駅前	扇 2-39-7 グリーンハイツ I 1階	3856-3522	12	57日	
中 央 本 町 地 域 梅 田 ・	6	A	木下の保育園五反野	足立 4-13-9 ペルビュービルディング 1階	3849-2322	12	57日	7:30 ~ 18:30
	7	A	SAKURA保育園 西新井	関原 3-43-4 細川ビル 1階	5888-4501	17	57日	
	8	A	ステラ中央本町	中央本町 5-2-3	3849-8100	19	57日	
	9	A	デイジー保育園五反野	足立 3-10-6 ヴァロービル 1階	5888-4366	19	57日	
綾 瀬 ・ 佐 野 地 域	10	A	SAKURA保育園綾瀬	綾瀬 4-6-5	5682-2055	19	57日	7:30 ~ 18:30
	11	A	ステラ綾瀬	綾瀬 4-31-15	5849-8100	19	57日	
	12	A	ぬくもりのおうち保育 綾瀬園	綾瀬 2-24-3 1階	6240-7277	19	57日	
	13	A	ぴっころきっす北綾瀬	谷中 1-30-8 大和住信ビル 1階	5682-4140	16	57日	
	14	A	MIRATZ東和	東和 2-20-21	5849-5826	18	57日	7:00 ~ 19:00
保 塚 ・ 六 町 ・ 花 畑 ・ 保 木 間 ・ 竹 の 塚 地 域	15	A	SAKURA保育園 竹の塚	竹の塚 1-12-11	5856-5670	19	57日	7:30 ~ 18:30
	16	A	ステラ竹の塚	竹の塚 6-9-11	5831-8100	19	57日	
	17	A	ばんだ保育園六町園	南花畑 2-2-5	5851-9108	19	43日	
	18	A	ぴっころきっす保木間	保木間 5-10-23 磯野ビル 1階	3885-4612	19	57日	
	19	A	フレンドキッズランド 竹の塚園	竹の塚 1-13-16 フラット竹の塚 1階	5856-6780	19	57日	
	20	A	保育ルームOhana 西新井園	島根 4-6-8 イニシア西新井 101	5856-5277	14	満6か月	
	21	A	MIRATZ六町	六町 2-7-21 Santesia Bldg 102	5831-5635	19	57日	
伊 興 ・ 西 新 井 ・ 鹿 浜 ・ 舎 人 地 域	22	A	キングダム・キッズ鹿浜	鹿浜 2-5-3 GKマンション 1階	5647-9281	12	57日	7:30 ~ 18:30
	23	A	キングダム・キッズ西新井	西新井 1-25-3 ディアヒルズ 1階	5647-9656	19	57日	
	24	A	第2てのひら	舎人 1-25-9	6803-1887	19	57日	
	25	A	てのひら	舎人 1-25-9	6803-1887	19	57日	
	26	A	ばんだ保育園西竹の塚園	西竹の塚 1-17-17	5647-8285	19	43日	

- ◆ 1 保育の必要性の認定に応じた基本保育時間は次のとおりです。
 保育標準時間認定：7時30分～18時30分 保育短時間認定：8時30分～16時30分
実際の保育時間については、保護者の就労状況等に基づき、施設長と保護者との相談で決定します。
上記の基本保育時間は利用の上限であり、世帯の状況により保育時間が異なる場合があります。あらかじめご了承ください。
- ◆ 2 定員は変更になる場合があります。
- ※ 1 卒園後は3歳児クラスから、北千住どろんこ保育園に通うことができます。



小規模保育・保育ママの
一日の様子はこちら

家庭的保育（保育ママ）一覧

◆◇○マークのついた家庭的保育（保育ママ）は、P54の※1をご参照ください。

地域	氏名	所在地	電話番号	定員	0歳児保育	開所時間	給食
千住地域	村岡 尚子	千住中居町 18-11-101	3888-6371	5	57日	8:00～17:30	◆
	福井 律子	千住元町 37-8-703	3888-8788	2		7:45～18:00	○
	川田 香	千住仲町 18-14-1401	3881-4833	2		8:00～17:00	○
	古川 恵胡	千住緑町 3-23-9	3879-6271	2		8:00～17:30	○
	佐藤 幸江	千住曙町 40-1-428	3870-1764	2		8:00～17:00	○
	藤田 オリ工	柳原 1-3-3	5244-2287	3		8:00～18:00	○
	沖元 美子	柳原 2-34-7	5244-0004	5		8:00～17:00	◆
	鈴木 美由紀	日ノ出町 14-2	3882-2622	5		8:00～17:00	◆
	鈴木 こまつ	日ノ出町 24-6	3879-6085	3		7:30～18:00	○
江北・興野・本木地域	齋藤 泰江	江北 3-42-2	3855-8385	2	57日	8:00～17:00	○
	佐山 恵子	西新井本町 1-9-12	3857-0669	2		8:00～17:00	
	品田 純子	西新井本町 5-9-31	6806-3673	3		8:00～17:00	○
	下川 ひとみ	興野 1-10-6	3889-7905	5		7:30～18:00	◆
	安倍 真美	本木南町 2-19	6877-2765	5		8:00～18:00	◆
	青山 磨記	本木北町 4-2	090-8305-3312	3		8:00～17:00	○
梅田・中央本町地域	金子 富貴子	西新井栄町 1-2-4	5888-5680	2	57日	8:00～18:00	◆
	大野 シェリーアン	西新井栄町 1-4-20-101	3887-2181	5		8:00～18:00	◆
	樋原 幸恵	西新井栄町 3-11-5	3852-5725	3		8:00～17:00	○
	辻 麻美	関原 2-41-4	5888-4866	2		8:00～17:30	◆
	川島 千明	梅田 2-24-12	3887-7094	5		8:00～18:00	◆
	小野田 恵理	梅島 1-16-6	3889-2469	3		8:00～17:00	○
	佐藤 幸子	梅島 2-37-2	090-2144-8805	3		8:00～17:00	◇
	深澤 真由美	梅島 3-3-24-104	080-6747-1008	5		8:00～18:00	◆
	長塚 麻理子	梅島 3-19-22	3840-1740	3		8:00～17:00	○
	富樫 真由美	青井 1-8-1	3887-4443	3		8:00～17:00	◇
	小山 智美	青井 2-15-27-102	5888-7932	5		8:00～17:00	◆
	二宮 啓子	青井 2-16-4-902	3849-5718	2		8:00～17:00	○
	吉野 陶子	青井 2-30-10	6806-3602	5		8:00～17:30	◆
	津村 伊都子	青井 6-25-23-103	3852-5335	3		8:00～17:00	○
畑山 伸恵	中央本町 3-10-25-105	3852-1587	3	8:00～17:00	○		

家庭的保育（保育ママ）一覧

◆◇○マークのついた家庭的保育（保育ママ）は、P54 の※ 1 をご参照ください。

地域	氏名	所在地	電話番号	定員	0歳児保育	開所時間	給食
綾瀬・佐野地域	渋谷 邦枝	西綾瀬 2-8-16	3880-0246	3	57日	8:00～17:30	○
	熊谷 淳子	西綾瀬 3-21-20-101	3880-3302	3		8:00～17:00	○
	池田 明美	綾瀬 3-15-20	3605-2021	3		8:00～17:00	○
	齊藤 江利子	綾瀬 5-20-18-101	5697-6377	4		8:00～17:00	◆
	鈴木 幸子	綾瀬 7-18-2-101	090-5342-3750	3		8:00～17:30	◆
	上田 優子	東綾瀬 2-11-1-8-101	3606-0036	5		8:00～17:30	◇
	大森 幸子	東和 4-21-9	090-8013-0154	5		8:00～17:00	◇
	高松 則子	東和 4-22-18	5697-0755	2		8:00～17:30	○
	長岡 恭子	加平 1-9-9-701	050-1269-6661	2		8:00～17:00	○
	大村 浩美	谷中 5-11-21	5697-1986	3		8:00～17:30	○
	眞山 美容	大谷田 3-12-23-1211	3629-1805	4		8:00～17:00	◆
	茂呂 喜美子	辰沼 2-1-15	3628-4438	3		8:00～17:00	○
	石塚 悦子	佐野 2-17-8	5938-2605	4		8:00～17:00	◆
	藤田 圭子	佐野 2-28-10（移転予定あり）	080-3489-0915	3		8:00～17:00	○
	鳥居 智子	中川 2-17-7	090-2406-0559	5		8:00～17:30	◆
	赤松 恵	中川 3-3-20-101	5616-7055	5		8:00～17:30	◆
	清宮 美紀	中川 4-8-3-101	090-7700-2249	5		8:00～17:00	◆
鶴町 美輝	中川 4-41-3-101	5682-3433	5	7:30～18:30	◆		
保塚・六町・花畑・保木間・竹の塚地域	田口 ひろ子	六町 3-7-33	3883-6557	3	57日	7:30～18:30	◆
	佐藤 志信	南花畑 2-31-15-401	090-2569-5761	3		8:00～17:00	○
	前田 美保子	南花畑 3-27-4	3850-8123	4		8:00～17:00	○
	酒井 弘美	花畑 2-10-12	3859-0132	2		8:00～17:00	○
	平山 奈穂子	花畑 3-12-8-103	3850-3669	4		8:00～17:00	◆
	太田 佐知子	花畑 3-36-3	5242-3055	2		8:00～17:00	○
	富田 恵子	保木間 1-18-7-101（移転予定あり）	5242-5222	4		8:00～17:00	○
	大野 加代子	保木間 3-2-12-204	3885-8687	2		8:00～18:00	
	清水 昌美	保木間 5-11-3	5856-5785	4		8:00～17:00	○
	梅津 真帆	東保木間 2-17-12-103	3860-1557	5		8:00～17:00	◆
	大野 真由美	一ツ家 3-19-10	6320-4766	5		8:00～17:00	◇
	木村 信子	平野 3-20-21 堀口方	080-5656-4215	3		8:00～17:00	○
	水嶋 淳子	島根 2-33-6-102	3858-8304	2		8:00～17:00	○
宮城 明美	西保木間 4-13-8-411	5242-2259	4	8:00～17:00	○		

家庭的保育（保育ママ）一覧

◆◇○マークのついた家庭的保育（保育ママ）は、P54 の※ 1 をご参照ください。

地域	氏名	所在地	電話番号	定員	0歳児保育	開所時間	給食
伊興・西新井・鹿浜・舎人地域	渡邊 みゆき	西竹の塚 1-11-2-909	3855-6286	2	57日	8:00～17:00	○
	伊良皆 京子	伊興本町 2-2-43-201	3853-3469	2		8:00～17:00	○
	高橋 香	西伊興 1-3-9	3896-8655	3		8:00～17:00	○
	長谷川 裕子	西伊興 2-9-5	3856-9587	3		8:00～17:00	○
	泉 和代	西伊興 4-6-14 太田方	5647-8772	5		8:00～17:00	◆
	奥泉 友紀	西伊興 4-10-18	5837-2615	5		8:00～17:00	◇
	尾白 香織	西新井 1-13-7	5647-8902	3		8:00～17:00	○
	神立 美砂子	西新井 1-34-16	3890-2475	2		8:00～17:00	○
	藤原 千春	西新井 3-1-5	3854-0893	3		8:00～18:00	○
	平川 嘉実	西新井 4-33-16-101	3896-1258	5		8:00～17:00	◆
	三井 美穂	西新井 6-17-1	3890-3859	2		8:00～17:00	○
	ほかほか保育室（吉田）	西新井 6-25-27 大野ハイツ 101 （移転予定あり）	5647-9840	5		8:00～17:00	◆
	川人 清美	江北 7-9-18	5647-8696	2		8:00～17:00	○
	木村 真理	鹿浜 3-30-4-101	080-5650-2903	5		8:00～17:00	◆
	船橋 志ま	鹿浜 8-1-16	3857-4562	4		8:00～17:00	○
	田島 豊子	鹿浜 8-15-14	3899-9398	3		8:00～17:00	○
	森田 純子	谷在家 1-1-15-102	3899-1178	5		8:00～17:00	◆
	篠崎 悦子	皿沼 1-4-15	3896-7422	2		8:00～17:00	○
	林 繁子	皿沼 3-7-10	3899-1140	3		8:00～17:00	○
	小川 奈津江	加賀 1-7-7	080-1275-1697	4		8:00～17:30	◇
	平林 タ子	古千谷本町 1-5-18	3854-3625	3		8:00～17:30	○
	馬場 栄子	古千谷本町 1-13-22	5691-1689	5		8:00～18:00	◆
	富永 八千代（※4）	古千谷本町 2-5-30-106	3856-0630	5		8:00～17:00	◆
	宮本 誠子（※5）	古千谷本町 3-5-15	3897-2324	2		8:00～17:00	
清水 るみ	古千谷本町 3-9-8	3854-4154	3	8:00～17:00	◇		
高桑 秀子	舎人 2-15-9	3857-2337	5	8:00～17:00	◆		
尹 明熙	舎人 2-15-9	3856-4998	5	8:00～17:00	◆		
照井 稔子	舎人 2-18-22 第二コーポ田口 105	6671-2886	5	8:00～17:00	◆		
小松 美保	舎人 5-3-14	6803-1557	4	8:00～17:00	◆		
九鬼 清美	舎人 5-21-4	3856-5773	5	8:00～17:00	◆		

※1 ◆◇○印の保育ママは給食提供を行っています。保育料は給食実施の金額となります。提供方法について、以下のとおり印を分けています。

【◆】自園調理

【◇】自園調理をしている保育ママまたは事業者から給食を搬入

【○】事業者から給食（お弁当タイプ）を搬入

※2 ◆、◇、○ともにアレルギーがあるお子さんには、保護者の方にお弁当・おやつを持参していただきます。

問い合わせ先：子ども施設入園課地域保育係（電話：3880-5428・FAX：3880-5703）

※3 やむを得ない事情により休業や保育室の移転、開所時間の変更等をする可能性があります。また、受け入れを行っていない年齢もあります。最新の情報に関しては、足立区ホームページや窓口でご確認の上、お申し込みください。

※4 保育ママが鴨下優美に変更になる場合があります。

※5 保育ママが荒井美夏に変更になる場合があります。その際は定員、給食提供方法も変更になります。

※6 以下の施設は休業しています。再開後の情報は、決まり次第お知らせします。

小倉由季子・廣井悦子・山中萌・吉田さおり



14 保育料

0～2歳児クラスの第1子の保育にかかる経費の一部を月ぎめでご負担いただきます。日割り計算はしていませんので、登園日数による保育料の減額はありません。**0～2歳児クラスの第2子以降及び3～5歳児クラスの全てのお子さんの保育料は無料(0円)です。**

保育料の算定方法

算定根拠	各世帯の区民税(市町村民税)所得割等の合計額により決定	
算定期間	<ul style="list-style-type: none"> 令和6年4月から令和6年8月まで → 令和5年度の住民税額 令和6年9月から令和7年3月まで → 令和6年度の住民税額 	
算定対象	お子さんの両親(※)、またはそれ以外の扶養義務者 ※ 事実上の婚姻状態にある場合を含む	
算定方法	$\text{① 特別区民税(市町村民税)所得割} + \begin{matrix} \text{② 配当控除額} \\ \text{③ 住宅借入金等特別税額控除額} \\ \text{④ 寄附金税額控除額} \\ \text{⑤ 外国税額控除額} \\ \text{⑥ 配当割額・株式等譲渡所得割額控除額} \end{matrix} = \text{※2 保育料算定基礎税額}$ <p>②～⑥のうち該当するものを加算</p> <p>※1 所得割額が非課税の場合、均等割額で決定 ※2 保育料算定基礎税額とは「足立区特定教育・保育施設、特定地域型保育事業等の利用者負担に関する条例」の第4条第2項の別表第1の備考1(2)に定める「所得割」のことをいう。</p>	
保育料支払先 (契約先)	認可保育所、区立認定こども園	区と契約し、区へ支払う。
	私立認定こども園、小規模保育、家庭的保育(保育ママ)	運営事業者と契約し、事業者へ支払う。

保育料を決定するために

1 令和5年度・令和6年度の住民税が未申告の場合

住民税が未申告の方は、保育料を決めることができません。所得がない方についても、保育料を決定するために区民税(市町村民税)の申告手続きが必要です。

区民税(市町村民税)の申告期限までに税申告がない場合、最高額(階層)の保育料となることがあります。

2 区外からの転入で、保育料算定の基となる年度の住民税の課税権が足立区にない場合

市区町村民税の確認を情報連携システムによる他自治体への情報照会で行います。情報連携システムによる他自治体への情報照会に同意しない場合は、課税証明書の提出等をお願いすることがあります。

3 海外からの転入の場合

住民税相当額を算出するため、収入証明書等をご提出ください。

保育料納付方法

保育料の納入は**金融機関またはゆうちょ銀行等(以下「金融機関」)の預貯金からの口座振替**をお願いしています。

認可保育所・区立認定こども園(長時間)に入所が決定(4月入所の場合は内定)した際には、保育施設入所決定通知書兼保育料決定通知書のほか、口座振替依頼書等を同封しています。同封の口座振替依頼書を記入のうえ、金融機関でお手続きください。

私立認定こども園、小規模保育、家庭的保育(保育ママ)に入所が決定した際の保育料納付方法については、各施設にお問い合わせください。

保育料金表（認可保育所、認定こども園）

階層	階層区分の定義		3歳未満児（0～2歳児クラス）	
	区民税額		第1子	
	下限	上限	標準	短
A	生活保護適用中		0	0
B	所得割：非課税 均等割：非課税		0	0
C	所得割：非課税 均等割：課税		0	0
D1	1	24,999	7,200	7,100
D2	25,000	34,999	9,100	8,900
D3	35,000	49,999	12,000	11,800
D4	50,000	64,999	13,900	13,700
D5	65,000	89,999	15,000	14,700
D6	90,000	114,999	21,000	20,600
D7	115,000	144,999	24,700	24,300
D8	145,000	174,999	27,500	27,000
D9	175,000	204,999	29,600	29,100
D10	205,000	234,999	31,500	31,000
D11	235,000	259,999	33,500	32,900
D12	260,000	284,999	35,200	34,600
D13	285,000	309,999	37,000	36,400
D14	310,000	329,999	38,500	37,800
D15	330,000	349,999	41,200	40,500
D16	350,000	364,999	42,700	42,000
D17	365,000	379,999	44,200	43,400
D18	380,000	394,999	45,500	44,700
D19	395,000	409,999	47,000	46,200
D20	410,000	424,999	51,400	50,500
D21	425,000	524,999	57,900	56,900
D22	525,000	724,999	63,700	62,600
D23	725,000	1,024,999	68,500	67,300
D24	1,025,000	1,424,999	71,900	70,700
D25	1,425,000		75,500	74,200

1 0～2歳児クラス（第1子）

保育料金は左表のとおりです。

一律区が徴収いたします（私立認定こども園は除く）。

2 0～2歳児（第2子以降）と3～5歳児クラス

（1）全てのお子さんの保育料は無料（0円）です。

生計を同じくするお子さんが何歳であっても年齢の高い順から1人目、2人目と数えます。

なお、生計を同じくする同居していないお子さん（例：遠方の寮で暮らす大学生）がいる場合は、保育料軽減措置依頼書と必要書類の提出により、お子さんとして数えることができます。保育料軽減措置依頼書は子ども施設入園課で配布している他、区ホームページからもダウンロードできます。

（2）足立区外在住で足立区の保育施設に在籍されているお子さんについては、保育料や給食費（4,700円程度）を足立区、保育施設または居住地の自治体にお支払いいただく必要があります（居住地の自治体で免除されている場合を除く）。

※ 延長保育料（P60）については、無料（0円）の対象となりません。

※ 行事費などは、これまでどおり保護者の方の負担となります。

※ 上記の保育料金表については、令和5年第3回足立区議会定例会での議決後に正式に決定します。

保育料金表（小規模保育、家庭的保育（保育ママ））

階層	階層区分の定義		給食実施 (小規模保育全て・一部を除く家庭的保育(保育ママ))		給食未実施 (家庭的保育(保育ママ)の一部)	
	区民税額		第1子		第1子	
	下限	上限	標準	短	標準	短
A	生活保護適用中		0	0	0	0
B	所得割：非課税 均等割：非課税		0	0	0	0
C	所得割：非課税 均等割：課税		0	0	0	0
D1	1	24,999	6,500	6,400	5,200	5,100
D2	25,000	34,999	8,200	8,100	6,600	6,500
D3	35,000	49,999	10,800	10,600	8,600	8,500
D4	50,000	64,999	12,500	12,300	10,000	9,800
D5	65,000	89,999	13,500	13,300	10,800	10,600
D6	90,000	114,999	18,900	18,600	15,100	14,800
D7	115,000	144,999	22,200	21,800	17,800	17,500
D8	145,000	174,999	24,800	24,400	19,800	19,500
D9	175,000	204,999	26,600	26,100	21,300	20,900
D10	205,000	234,999	28,400	27,900	22,700	22,300
D11	235,000	259,999	30,200	29,700	24,200	23,800
D12	260,000	284,999	31,700	31,200	25,400	25,000
D13	285,000	309,999	33,300	32,700	26,600	26,100
D14	310,000	329,999	34,700	34,100	27,800	27,300
D15	330,000	349,999	37,100	36,500	29,700	29,200
D16	350,000	364,999	38,400	37,700	30,700	30,200
D17	365,000	379,999	39,800	39,100	31,800	31,300
D18	380,000	394,999	41,000	40,300	32,800	32,200
D19	395,000	409,999	42,300	41,600	33,800	33,200
D20	410,000	424,999	46,300	45,500	37,000	36,400
D21	425,000	524,999	52,100	51,200	41,700	41,000
D22	525,000	724,999	57,300	56,300	45,800	45,000
D23	725,000	1,024,999	61,700	60,700	49,400	48,600
D24	1,025,000	1,424,999	64,700	63,600	51,800	50,900
D25	1,425,000		68,000	66,800	54,400	53,500

※ 生計を同じくする子が何歳であっても、年齢が高い順から1人目、2人目、3人目と数え、「第2子」以降の保育料は無料（0円）となります（保育料軽減措置についてはP57参照）。

※ 給食提供を行う家庭的保育（保育ママ）は、給食実施の保育料になります。ただし、アレルギーがあるお子さんで、お弁当・おやつを持参する場合は、必要書類の提出により給食未実施の保育料になります。

詳細は子ども施設入園課地域保育係（電話：3880-5428・FAX：3880-5703）までお問い合わせください。


※ 給食実施の施設の場合、欠食された場合も、給食実施の保育料になります。

※ 上記の保育料金表については、令和5年第3回足立区議会定例会での議決後に正式に決定します。

保育料の減額

保護者からの申請により、一定期間保育料が減額される場合があります。

※ 0～2歳児クラスの第2子以降及び3～5歳児クラスの全てのお子さんは保育料減額申請の対象外です。

減額される場合の事由例	<ul style="list-style-type: none"> 稼働能力のない世帯員が増えたとき（出生による扶養家族の増加等） 世帯の直近3か月の平均収入が、保育料の算定基礎となる年の平均収入月額より1割以上低額であるとき（いずれも賞与を除く）など <p>※ その他減額事由については、保育料減額申請書をご覧ください。</p> <p>※ 複数の減額事由に該当する場合は、原則として最も低額となる事由の適用となります。</p>
減額申請による適用開始月	<p>子ども施設入園課で申請を受理した月の翌月分の保育料から適用</p> <p>※ 月の初日の開庁日に子ども施設入園課で申請を受理した場合は当月から適用。</p> <p>※ 新規入所者に限り、保育施設入所月中に申請を受理した場合は当月分から適用。</p>
減額申請書配布場所	<ul style="list-style-type: none"> 足立区子ども施設入園課 各保育施設（認可保育所・小規模保育・家庭的保育（保育ママ）・認定こども園） <p>※ 足立区ホームページからもダウンロードできます。</p>
提出先	<p>足立区子ども施設入園課 入園第一係～入園第三係（オンライン申請可）</p> <p>オンライン申請についての詳細はこちら→</p> 

保育料軽減制度

1 多子世帯の保育料

同一世帯に保護者が扶養するお子さんが2人以上いる場合の保育料は、第1子は全額、第2子以降は無料となります。生計を同じくするお子さんが何歳であっても年齢の高い順から1人目、2人目と数えます。

2 ひとり親世帯、障がい者（児）世帯に対する軽減

次の（1）または（2）のうち、区民税所得割額1円～77,101円未満（D1階層～D4階層及びD5階層の一部）の世帯の場合、第1子の保育料が半額となります。

- （1）ひとり親世帯で現に児童を扶養しているとき
- （2）同一世帯内に障がい者（児）、特別児童扶養手当支給対象児童、国民年金障害基礎年金等受給者がいるとき

※ 上記において、原則として保育料軽減制度の適用のための申請は必要ありません。ただし、以下の①～②に該当する世帯は、区で世帯状況の確認ができません。軽減制度の対象となる可能性がありますので、保育料軽減措置依頼書及び必要書類（生活費等の常時送金が確認できる書類など）の提出が必要です。保育料軽減措置依頼書は、子ども施設入園課で配布している他、区ホームページでもダウンロードができます。

- ① 上記1において、生計を同じくする同居していない子（例：遠方の寮で暮らす大学生）がいる場合
- ② 上記2（2）において、同一世帯内で障害者手帳の交付を受けている方、または、特別児童扶養手当、国民年金障害基礎年金を受給している方がいる場合

申請書のダウンロードはこちら→



保育の無償化について

0～2歳児クラスの第2子以降及び3～5歳児クラスの全てのお子さんで、認可保育所、認定こども園（長時間利用）、小規模保育、家庭的保育（保育ママ）を利用する場合の保育料は無料となります。詳細については、P57～P58の保育料金表をご覧ください。

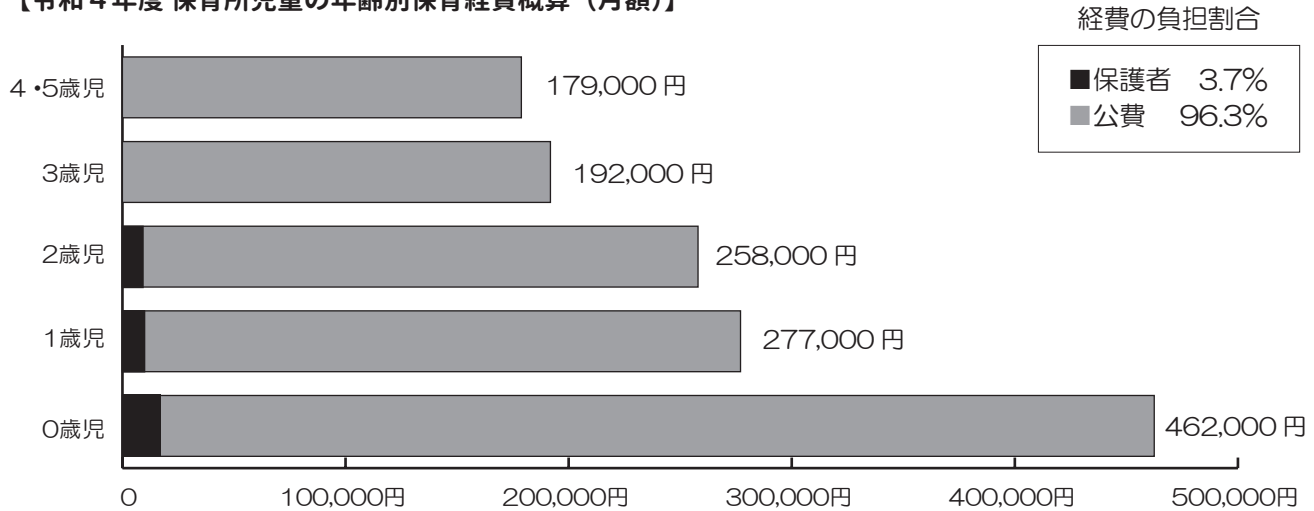
ただし、延長保育料や行事費など保育料、給食費以外の費用については、保護者負担となります。

認可保育所にかかる経費

児童一人あたりにかかる経費（月額）

足立区の区立認可保育所で児童一人を保育するために必要な経費です。
年齢の低い児童ほど人手を必要としているなどの理由により、費用がかかります。

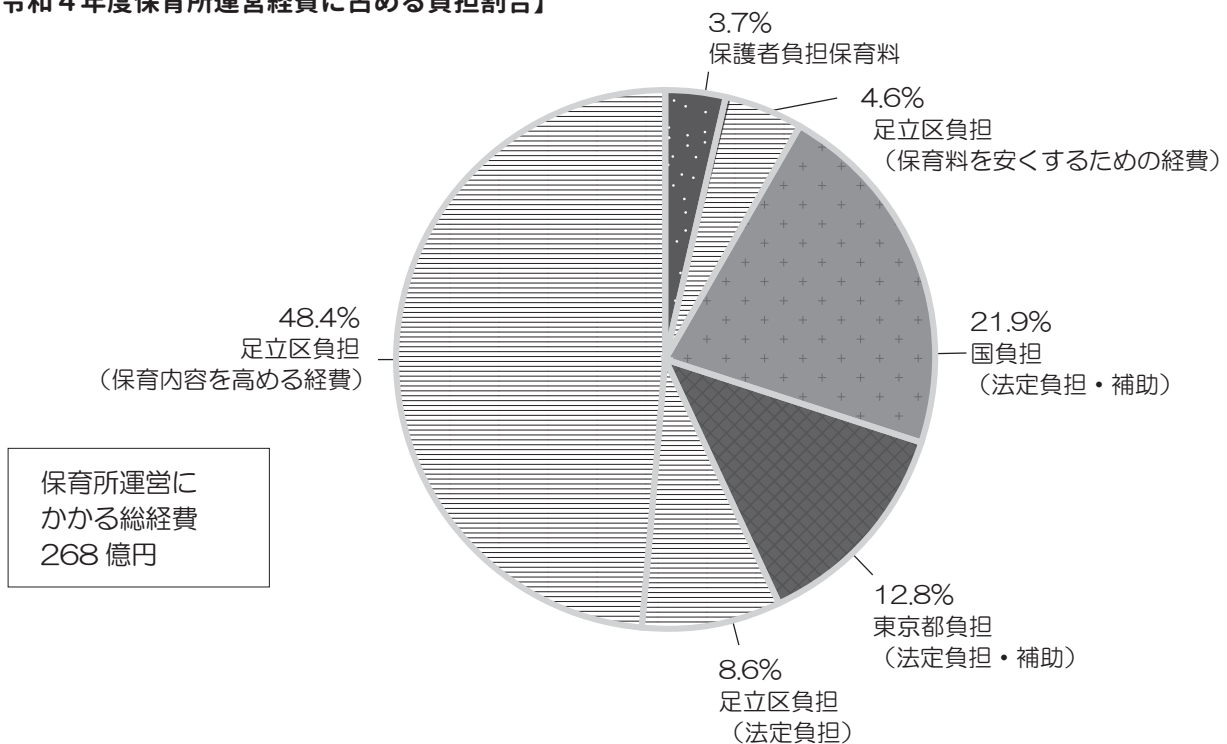
【令和4年度 保育所児童の年齢別保育経費概算（月額）】



足立区の認可保育所運営に関わる経費の負担割合

国基準の保育所運営経費だけでは十分ではありません。保育の質を高めることや保護者の皆様の負担を軽減するため、足立区は保育経費の上乗せ負担をしています。

【令和4年度 保育所運営経費に占める負担割合】



保育所運営経費に占める足立区の負担割合

保育内容を高める経費 48.4% + 保育料を軽減 4.6% + 法定負担 8.6% = 61.6%

保育料納入への皆様のご協力をお願いします

保育コンシェルジュが お待ちしております！



保育コンシェルジュとは？

保育施設の紹介や預け先の提案、子育て相談や関係窓口への案内などを行う相談員です。保護者の希望やご家庭の様子などを伺いながら、個別のニーズに合ったサービスをご案内します。

足立区役所

受付時間：午前9時～午後5時（土・日・祝日除く）
場 所：中央館3階 子ども施設入園課窓口

オンライン

ご自宅から相談できます。
詳しくは区ホームページをご覧ください（予約制）。

出張相談

子育てサロンで出張相談を行います。
日時・場所等については区ホームページを
ご覧ください（予約制）。

オンライン説明会

はじめての保育園



保育施設の種類や申込方法などをお話しします。
定期的に開催中！（予約制）



保育コンシェルジュHP

問い合わせ先

足立区子ども施設入園課 保育コンシェルジュ
03-3880-5772（電話） 03-3880-5703（FAX）

足立区役所

検索



「美しいまち」は「安全なまち」
ビューティフル・ウィンドウズ運動展開中 足立区

SUSTAINABLE
DEVELOPMENT GOALS



URL : <https://www.city.adachi.tokyo.jp/k-kyoiku/kosodate/ninshin/hoiku-mousikomi.html>