

## 第4回区政モニターアンケート 「食品の安全性について」

調査目的	食品及び食生活に関して、今後取り組むべき施策に反映させるため、消費者意識の現状及び要望を探ることを目的として、調査を行いました。
調査方法	調査票、回答とも郵送
実施時期	平成7年10月
送付数	50人
回収数	50人
回収率	100%

## 要 旨

食生活に関心があるか聞いたところ、全員が『関心がある（「非常に関心がある」＋「まあまあ関心がある」）』と答えている。

健康維持のために、食生活について、日頃、どのようなことに気をつけているか聞いたところ、「栄養のバランスを考えて多くの食品をとるようにしている」が圧倒的に多く、76.0%だった。以下、「既成の惣菜を避けて手作りを心がけている」が32.0%、「塩分を取りすぎないようにしている」が30.0%等となっている。

肉、魚、野菜・果物、惣菜などの加工食品をどこで買っているか聞いたところ、いづれも「スーパー」が最も多かった。中でも「肉」が58.0%、「魚」が52.0%、「加工食品」が56.0%と半数以上の人が「スーパー」を利用しているのに対して、「野菜・果物」は「スーパー」が40.0%、「小売店」が38.0%となっている。また、「生協」はいずれの食品も10%から16%の利用者だった。

最近、外食や半調理食品を利用する回数は増えているか聞いたところ、どちらも、「あまり変わらない」が最も多く、外食が44.0%、半調理食品が54.0%だった。また、外食や半調理食品を「利用しない」という人が14.0%ずつだった。

食堂等のメニューや加工食品にカロリーや塩分などの栄養価の表示がされていたら参考にするか聞いたところ、「参考にする」が最も多く、70.0%だった。これを性別で見ると、男性が66.7%、女性71.1%で女性の方が関心が高い。

加工食品を購入する場合、表示のどの部分に注意しているか聞いたところ、「製造年月日」が最も多く、72.0%だった。以下、「賞味期限」が58.0%、「食品添加物」が50.0%等であった。

今後、食品業界に対してどのようなことを望むか聞いたところ、「素材や味などの品質の向上」が最も多く、64.0%だった。以下、「衛生状態の向上」が46.0%、「価格を安くする」が34.0%等となっている。

食品の安全性についてどのようなことに関心があるか聞いたところ、「食品添加物」が最も多く、56.0%だった。以下、「食品の発ガン性」が50.0%、「農薬抗菌抗生物質・ホルモン剤の問題」が40.0%等であった。

輸入食品を購入する際に何に注意しているか聞いたところ、「原産国」が最も多く62.0%、以下、「製造年月日・輸入年月日」が60.0%、「食品添加物の有無や種類」が58.0%等であった。

輸入食品の安全性について、どのように考えているか聞いたところ、『不安である（「不安である」＋「やや不安を感じている」）』が74.0%だった。

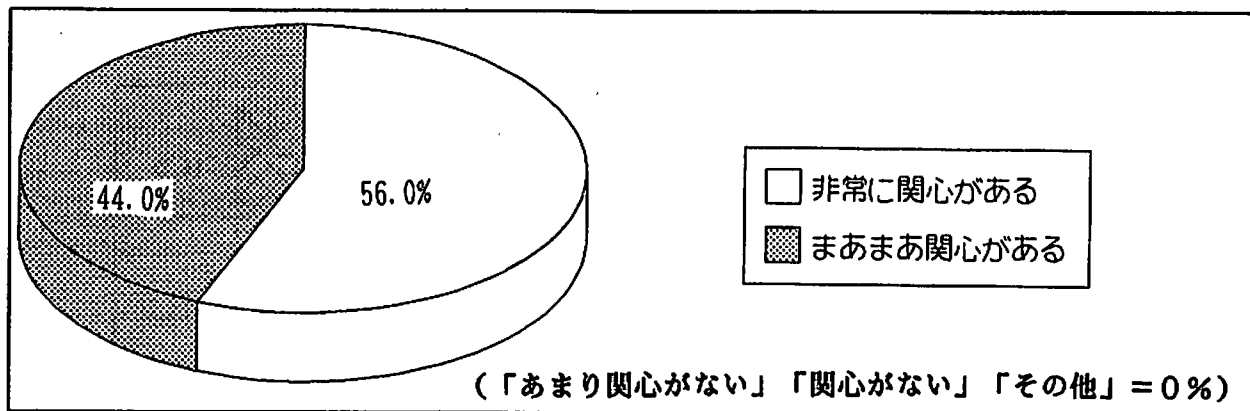
不安であるその理由は「輸入食品の安全性に関する情報が少ない」が最も多く、48.6%だった。以下、「違反食品や安全性に関する報道を見た」が、45.9%、「外国では安全性に関する情報が十分でない」が40.5%等であった。

最近、食生活についての情報がいろいろあるが、どのようなことが知りたいか聞いたところ、「輸入食品の安全性について」が最も多く、48.0%だった。以下、「食品添加物の安全性」が46.0%、「残留農薬・抗菌抗生物質」が32.0%等であった。

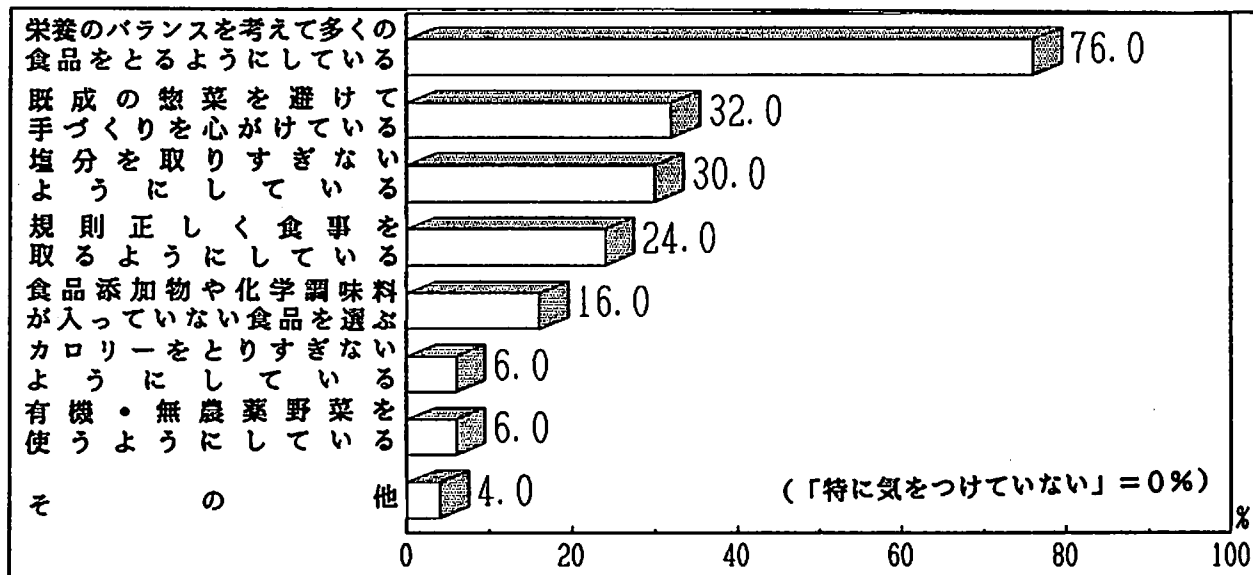
食生活について、保健所での情報を利用しているか聞いたところ、「利用したことがある」と答えた人は24.0%だけだった。また、利用したことがある人に、何を利用したか聞いたところ、「あだち広報」が58.3%で最も多く、次が「保健所での講習会」で50.0%だった。

食生活に関する情報提供を保健所がする場合、どんな方法が利用しやすいか聞いたところ、「あだち広報の充実」が72.0%と最も多く、また、足立区は食生活について、どの事業に力を入れるべきだと思うか聞いたところ、「食生活に関する情報提供」と答えた人が52.0%と多いことから、広報紙による情報提供に関心を持っていることがわかる。

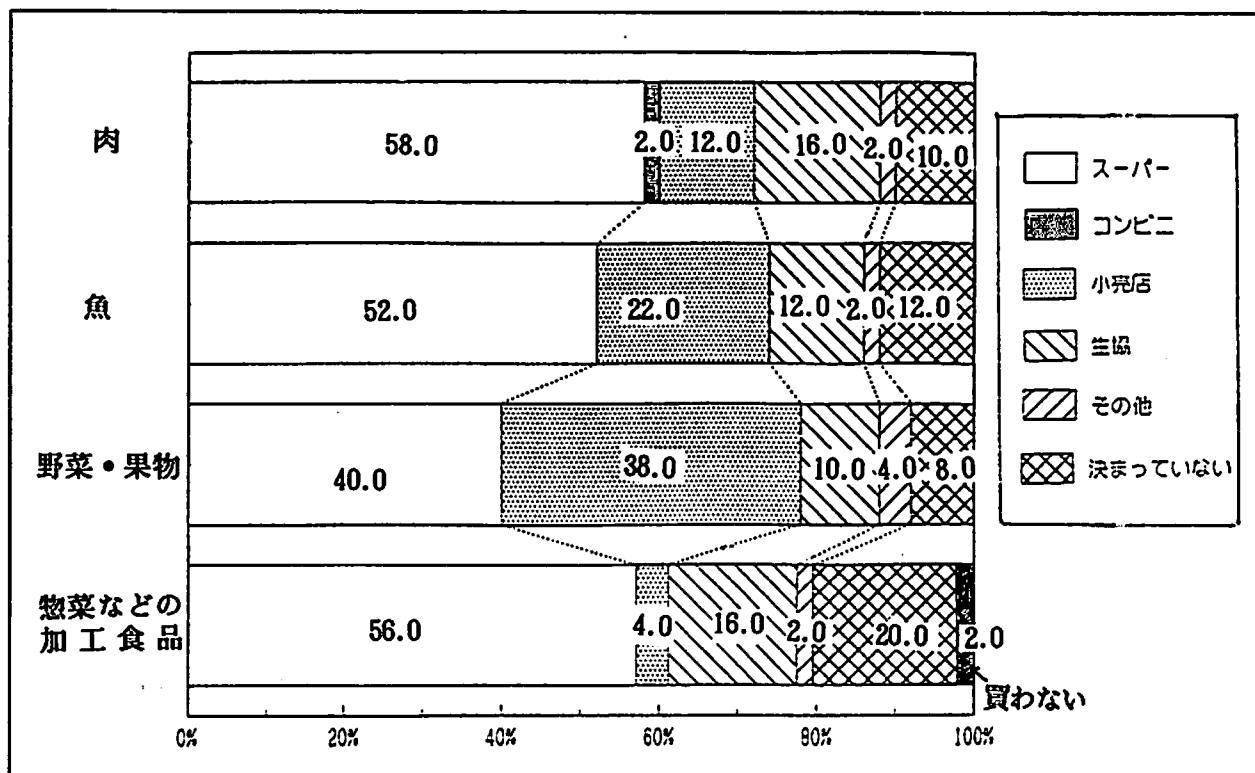
1. 食生活に関心があるか



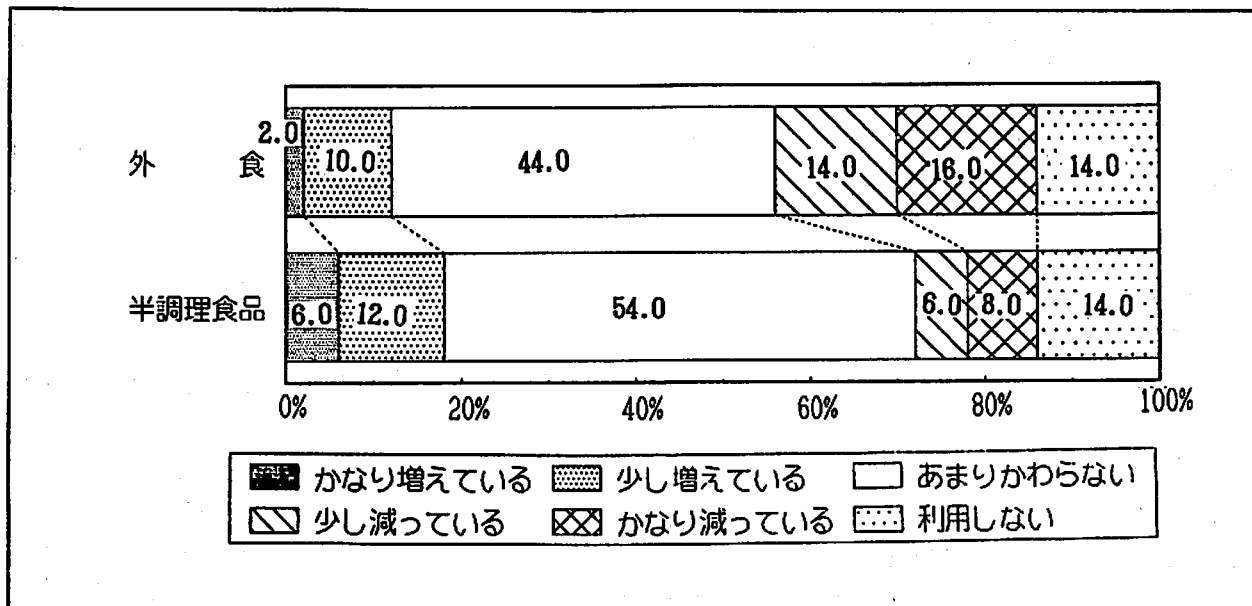
2. 健康維持のために食生活について、日頃どのようなことに気をつけているか



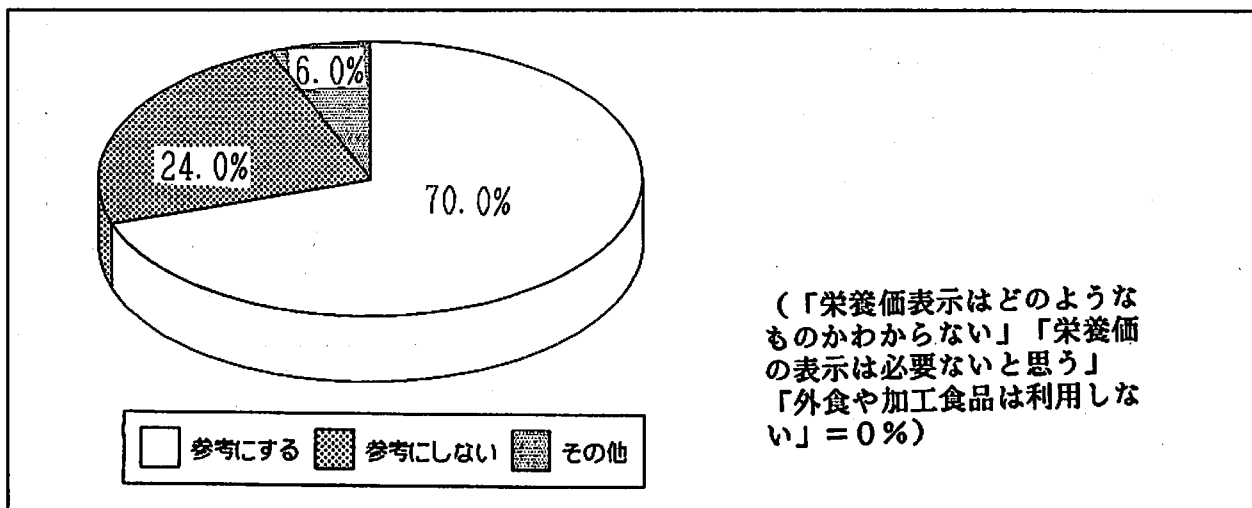
3. 次の食品をどこで買っているか



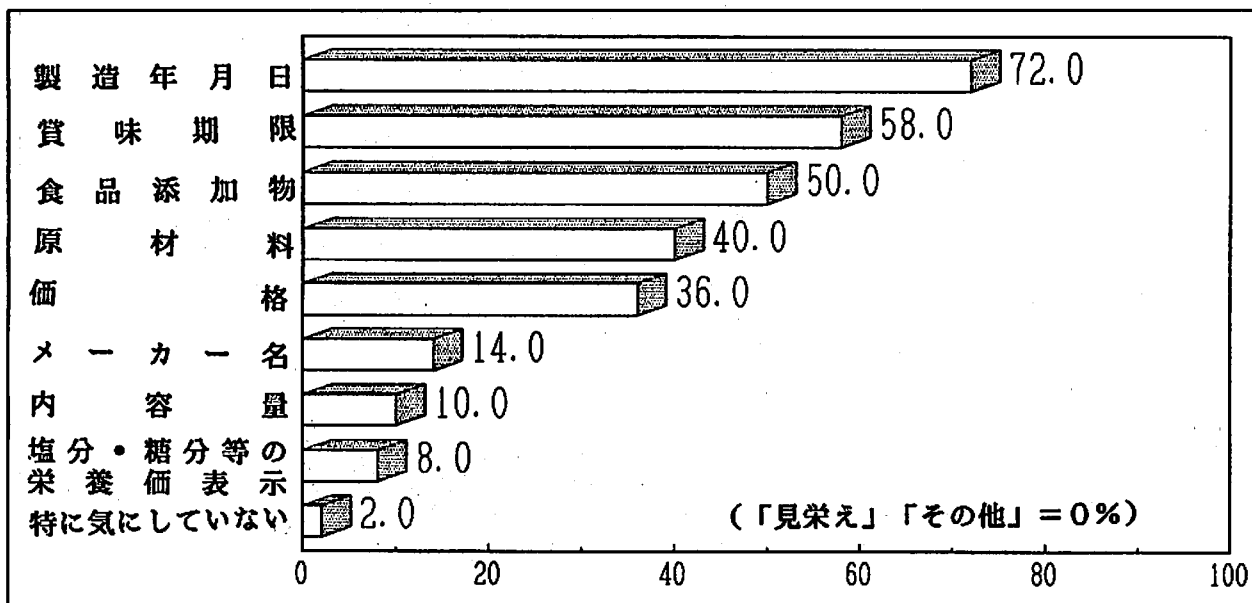
4. 最近、外食や冷凍食品などの半調理食品を利用する回数は増えているか



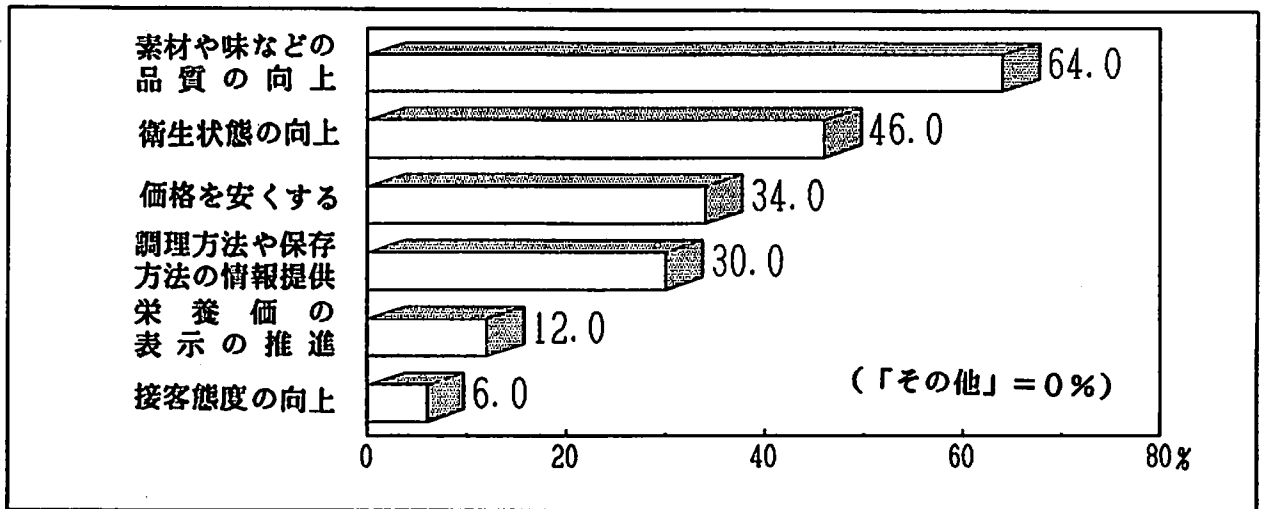
5. 食堂等のメニューや加工食品にカロリーや塩分などの栄養価の表示がされていたら参考にするか。



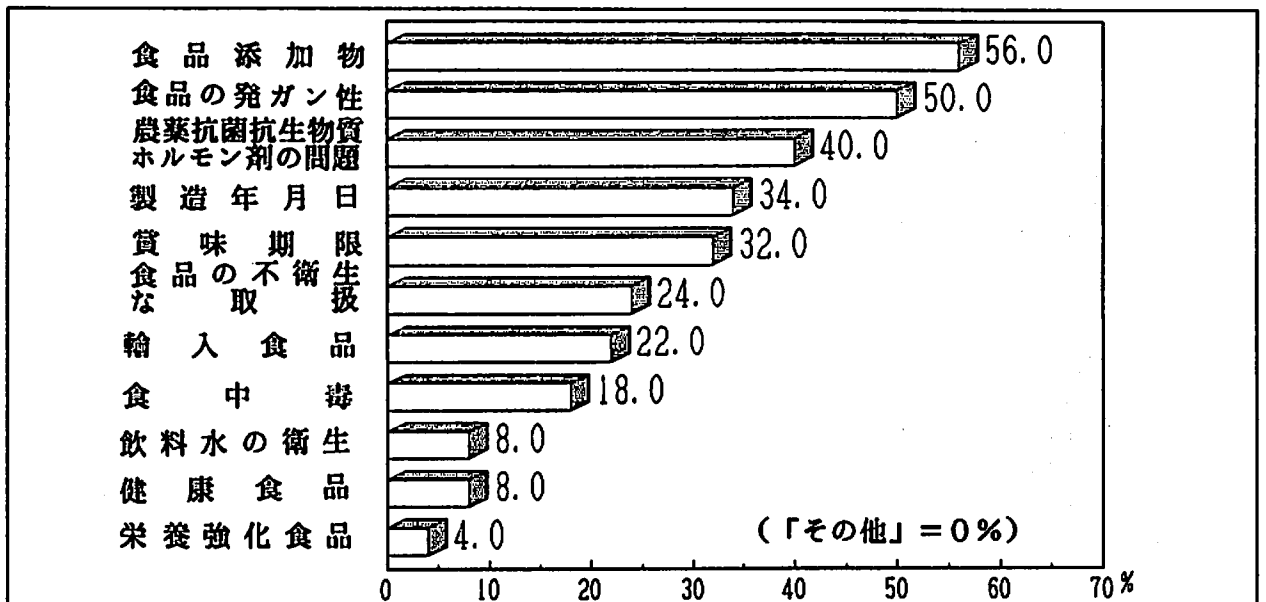
6. 加工食品を購入する場合、表示のどの部分に注意しているか



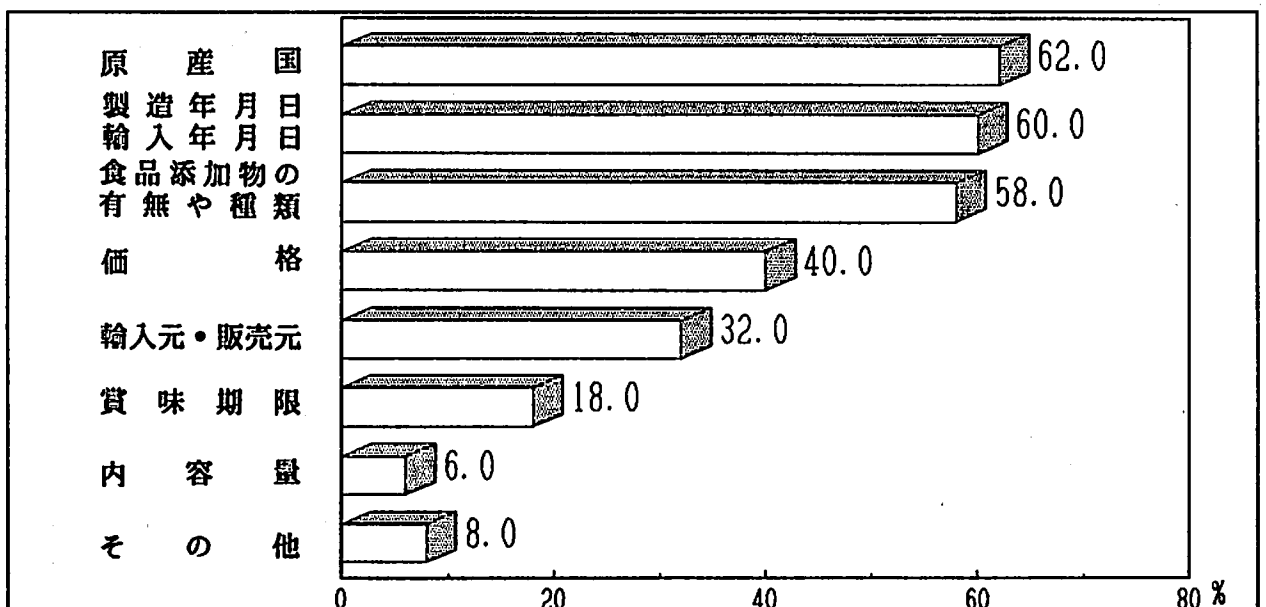
7. 今後、食品業界に対してどのようなことを望むか



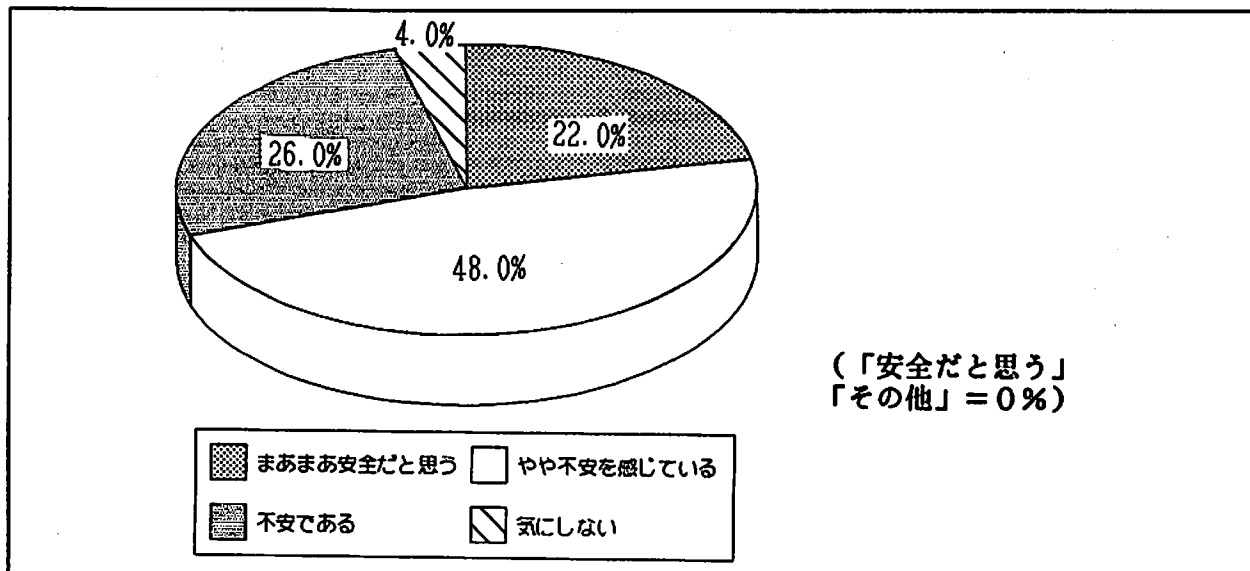
8. 食品の安全性についてどのようなことに関心があるか



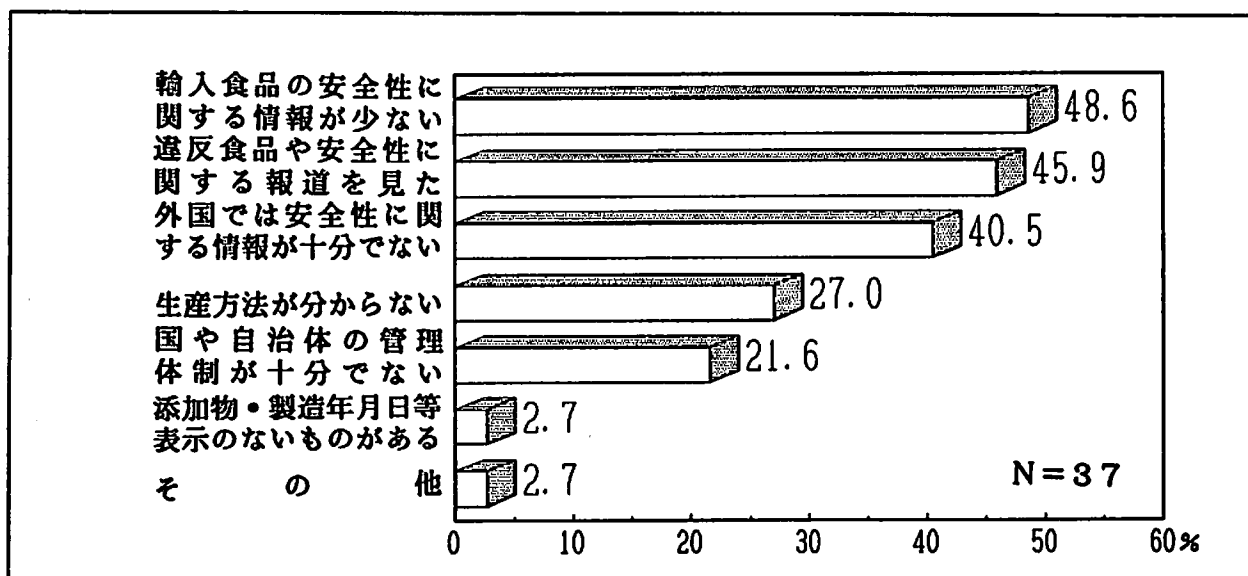
9. 輸入食品を購入する際に何に注意しているか



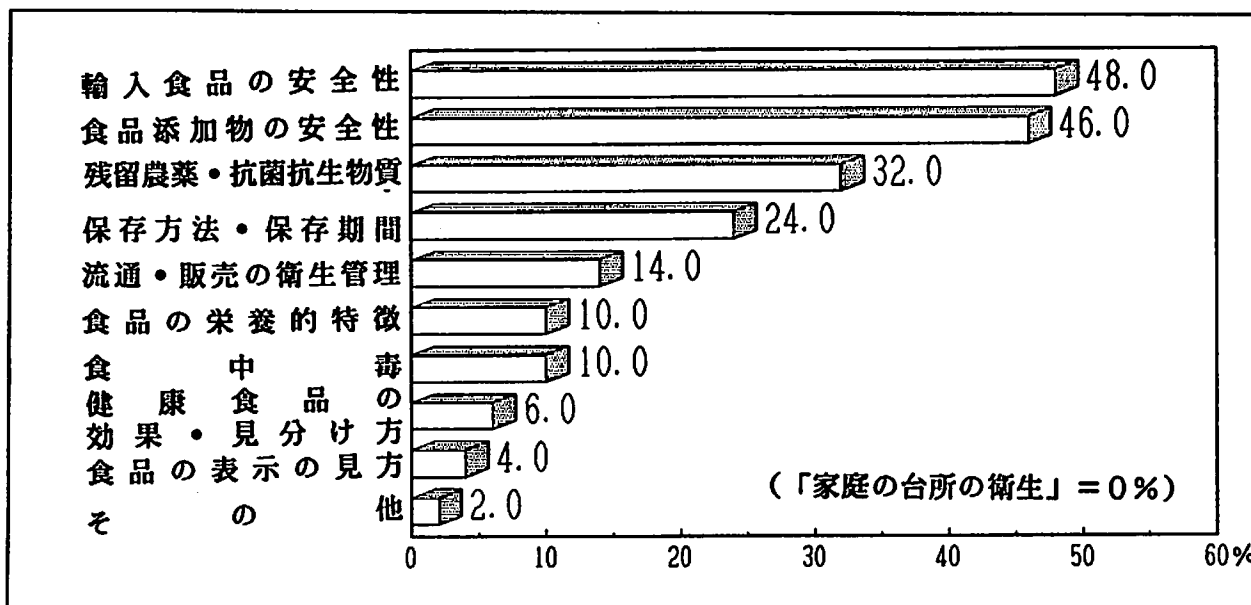
10. 輸入食品の安全性についてどのように考えているか



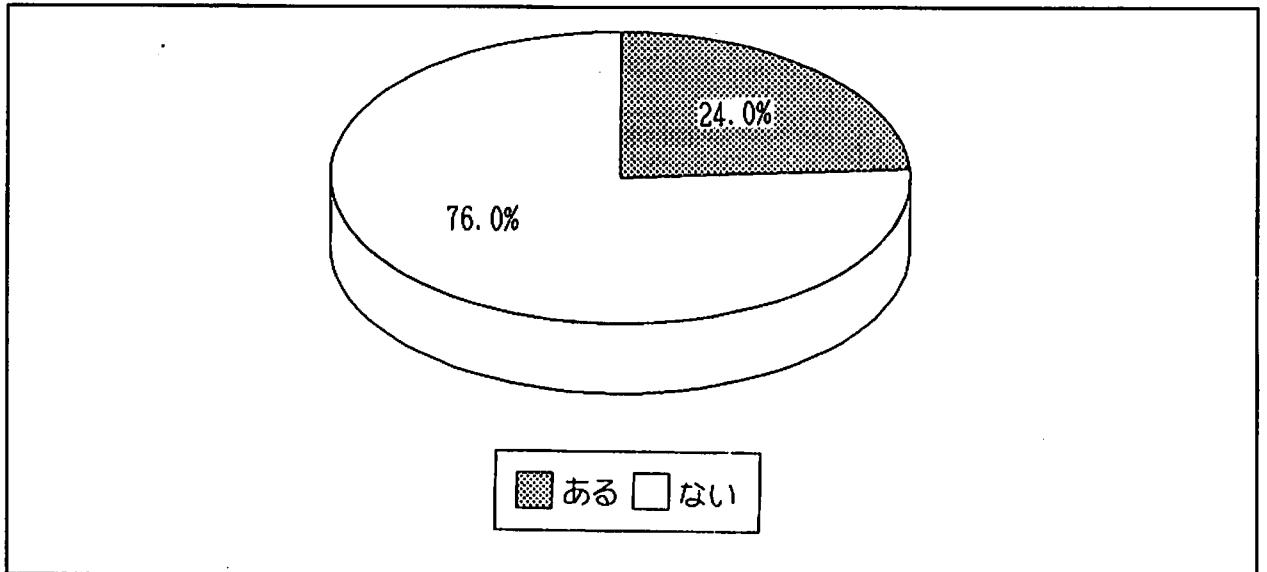
10-1. 不安である理由は何か



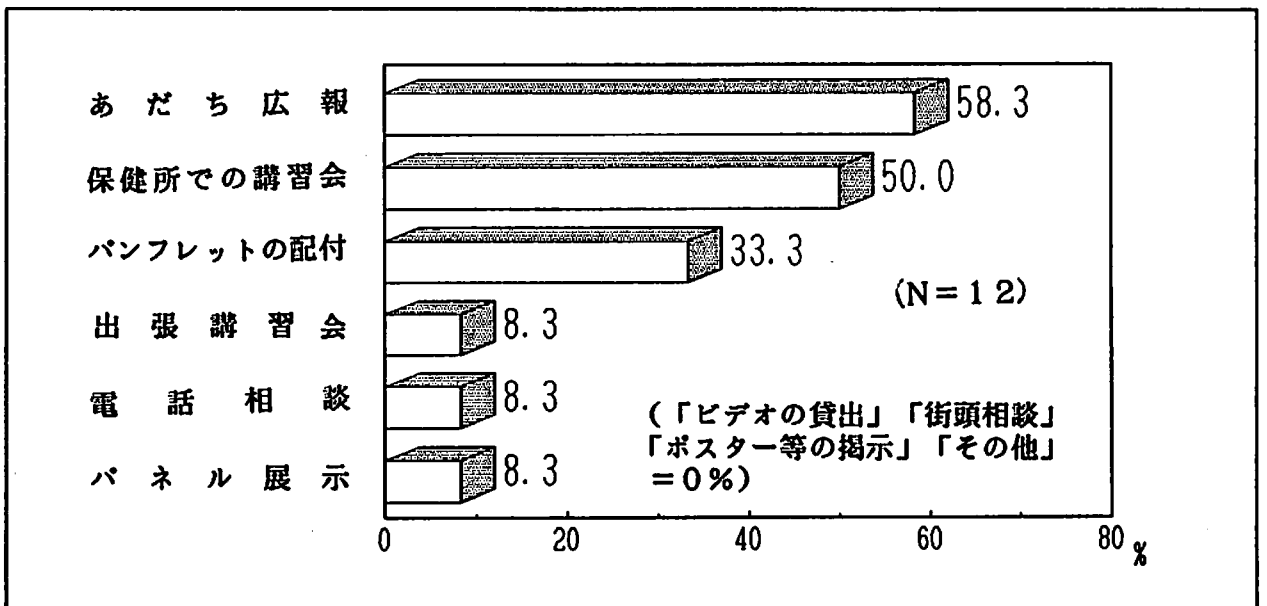
11. 最近、食生活についての情報がいろいろあるが、どのようなことを知りたいか



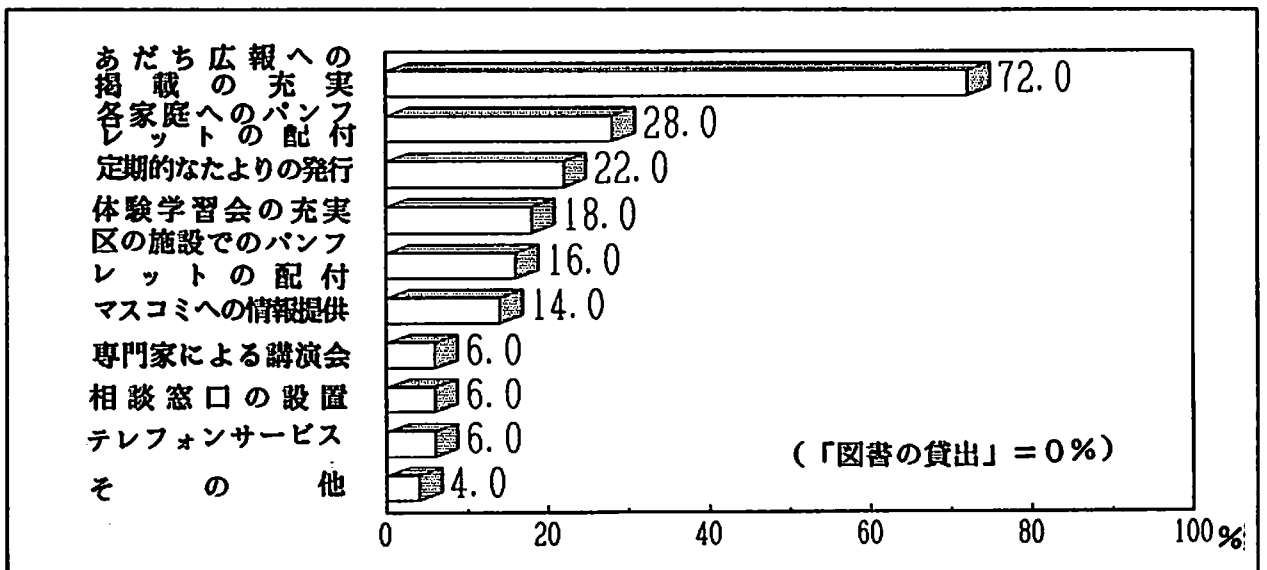
12. 食生活について、保健所では様々な情報を提供しているが、利用したことがあるか



12-1. 利用したことのあるものはどれか

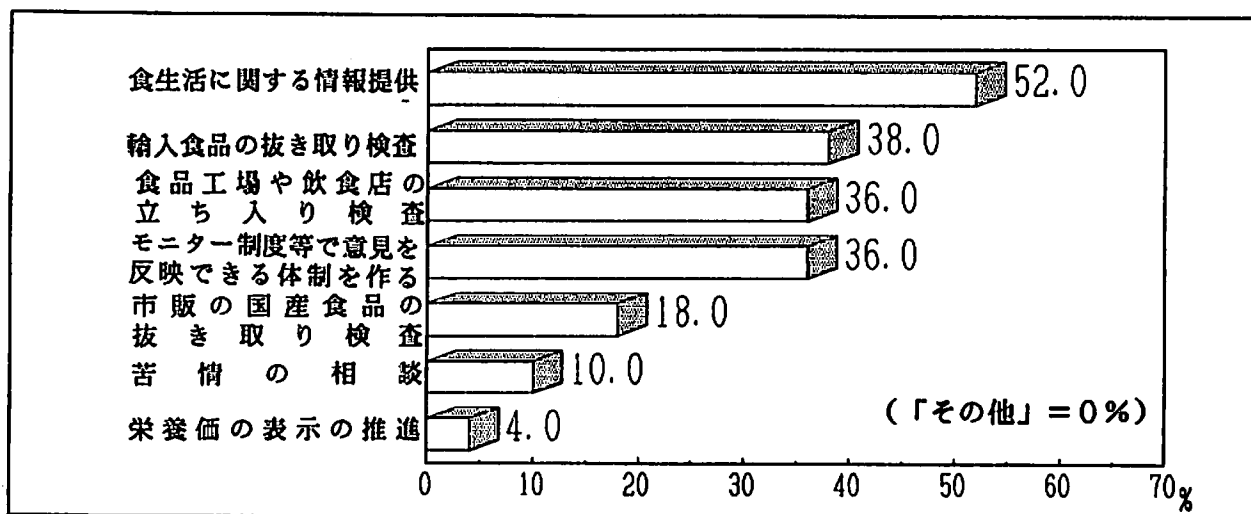


13. 食生活に関する情報提供を保健所がする場合、どんな方法が利用しやすいか。





#### 1.4. 今後、足立区は食生活について、どの事業に力を入れるべきだと思うか



#### 1.5. 食生活についての意見・要望【自由回答】(主な意見の要旨)

- 生活スタイルの変化から、安易な食生活が横行しているような気がします。ファーストフードやインスタント食品による味覚破壊については、食事のマナーまでも崩れてきている事に日ごろから心を痛めています。わが子に関しては、私が手をかけても、安易なものから遠ざけてもどんどん惹かれていってしまいます。特にスナック類への関心は異常な程です。恐ろしいです。近頃、離乳食ですら手作りしないお母さんが増えているとの事……。薬をすると絶対後からつけがまわってくる事をしっかり教えてやりたいですね。保健所だけの力でなく、身近な人達が声を出す事が大切です。アトピーやアレルギーのお子さんも増えていますね。  
(40代 女性)
- 輸入食品が増えている中、安全性(添加物)等の基準が国によって違うのはなぜか。輸入食品が日本に入ってくる際の検査は十分なのか。今の食品は添加物が多すぎる。  
(40代 女性)
- 食品は私達の生命維持に欠かすことのできない重要なものです。その食品に化学物質が多く含まれ、危険性が大きい。特に外国の食品管理には、ずさんなところが多いと聞いている。輸入食品については厳重な検査を実施し、食生活の安全を確保してもらいたい。そのためには多額の予算を要しても食品監視員の増員をすべきだと思う。  
(60代 男性)
- 食生活についてあまり神経質に考えていません。気を付けているのは次の2点だけです。1. 規則正しく食事をする。2. 嫌いなものでも極力食べる。(50代 男性)
- 日本は他国に比べ、基準がしっかりしているので、購入したものを飲食するのに不安を感じたことはなかったが、最近ミネラルウォーターの中からカビ等が発見され、とても恐ろしかった。発売元には有名な会社も含まれているのに、このようなことが起こるといことは、食品の中にも可能性があるのではないかと疑問を持つようになりました。  
(30代 女性)
- 安くおいしいものは私達消費者にとっての願いである。しかし、残留農薬や添加物など輸入品の抱える問題は数多くあると思う。やはり、私達の食べるものは私達の国のものであってほしい。  
(30代 女性)

- 先日、友人が集まる事があったので、聞いたところ、6人中5人が生協の配達便、残る一人は生協のお店を利用しているとの事でした。全員子供が小さい事もあり、商品の安全性がいちばん気になるという話しでした。私達の世代は大丈夫でも子供達の体がおかしくなっているのは、アレルギーやアトピーが増えている事でも明らかです。毎日飲んでいる水道水にさえ不安を感じる今、少々コストはかかっても安全なものを手にいれたいというのが切なる願いです。 (30代 女性)
- 生活していくには、毎日の食生活が一番大切だと思っています。認識不足で保健所が情報提供をしていることを知りませんでした。今後は保健所での講習会等を積極的に活用させていただきます。 (50代 女性)
- バランスよく数多くの食品を毎日食べることが良い事だと思っていますが、一人暮らしの場合は、なかなか充実した食生活を維持するととが困難です。そのような状況の家庭(特に老人家庭)の指導が必要かと思えます。 (40代 女性)
- 栄養バランスに気をつけるようにしています。カロリー・塩分・糖分だけでも完全に表示して欲しい。また、パーセントでなく、100グラムあたり、または、1袋でという表示にして欲しい。そして、それが理解できるよう指導していただきたいと思えます。 (30代 女性)
- 食生活の面において、安心・安全が重要だと思えますので、その点に関する表示をわかりやすく、また、認知度を高める方策を考えて欲しい。新鮮でクオリティーの高い食品を安価で提供する店舗情報の充実を進めて欲しい。 (40代 男性)
- 最近、身近にガン患者が増えています。私達が毎日食べる食品の中にガンの原因となる、食品添加物、残留農薬、抗菌抗生物質、ホルモン剤、着色料等数え切れないほどの物質名が明記されている。特に、ハム・ソーセージは多いと思う。何も書かれていないのもあるが、果たして何も添加されていないとは考えられない。野菜も農薬の問題がある。タンパク質・ベータカロチンを含む緑黄色野菜・ビタミンB1、B2、C、Eを含む食品を中心に30品目の食品をとるようにしています。でも、毎日が不安です。 (60代 女性)

# 平成7年度第4回区政モニターアンケート

## 「食品の安全性について」

氏名 \_\_\_\_\_

問1. あなたは、食生活に関心がありますか。(1つだけ)

1. 非常に関心がある
2. まあまあ関心がある
3. あまり関心がない
4. 関心がない
5. その他(具体的に \_\_\_\_\_ )

問2. あなたは健康維持のために、食生活について、日頃どのようなことに気をつけていますか。(2つまで)

1. 栄養のバランスを考えて多くの種類の食品をとるようにしている
2. 食品添加物や化学調味料などが入っていない食品を選ぶ
3. 既製のそう菜を避けて手作りを心がけている
4. 塩分を取りすぎないようにしている
5. 規則正しく食事を取るようになっている
6. カロリーを取りすぎないようにしている
7. 有機野菜や無農薬野菜等を使うようになっている
8. 特に気をつけていない
9. その他(具体的に \_\_\_\_\_ )

問3. あなたは次の食品を、日頃どこで買っていますか。主な場所にひとつ○をつけて下さい。

	スーパー	コンビニエンスストア	小売店	生協	その他	決まっていない
肉	( )	( )	( )	( )	( )	( )
魚	( )	( )	( )	( )	( )	( )
野菜・果物	( )	( )	( )	( )	( )	( )
そう菜などの加工食品	( )	( )	( )	( )	( )	( )

問4. 最近、あなたの外食（出前や持ち帰り弁当、そう菜を含む）や冷凍食品などの半調理食品を利用する回数は増えていますか。当てはまるところにそれぞれひとつだけ○をつけて下さい。

- |    |             |       |             |
|----|-------------|-------|-------------|
| 外食 | 1. かなり増えている | 半調理食品 | 1. かなり増えている |
|    | 2. 少し増えている  |       | 2. 少し増えている  |
|    | 3. あまり変わらない |       | 3. あまり変わらない |
|    | 4. 少し減っている  |       | 4. 少し減っている  |
|    | 5. かなり減っている |       | 5. かなり減っている |
|    | 6. 利用しない    |       | 6. 利用しない    |

問5. 食堂等のメニューや加工食品に、カロリーや塩分などの栄養価の表示がされていたら、あなたは参考にしますか。（1つだけ）

1. 参考にする
2. 参考にしない
3. 栄養価の表示とはどのようなものかわからない
4. 栄養価の表示は必要ないと思う
5. 外食や加工食品は利用しない
6. その他（具体的に \_\_\_\_\_ ）

問6. あなたは加工食品を購入する場合、表示のどの部分に注意していますか。（3つまで）

- |               |                      |                   |
|---------------|----------------------|-------------------|
| 1. 製造年月日      | 2. 賞味期限              | 3. 原材料            |
| 4. 食品添加物      | 5. 内容量               | 6. メーカー名          |
| 7. 価格         | 8. 見栄え               | 9. 塩分・糖分などの栄養価の表示 |
| 10. 特に注意していない | 11. その他（具体的に _____ ） |                   |

問7. あなたは今後、食品業界（飲食店、スーパー、製造メーカーなどすべて）に対してどのようなことを望みますか。（2つまで）

1. 衛生状態の向上
2. 素材や味などの品質の向上
3. 栄養価の表示の推進
4. 調理方法や保存方法などの情報提供
5. 価格を安くする
6. 接客態度の向上
7. その他（具体的に \_\_\_\_\_ ）

問8. あなたは食品の安全性についてどのようなことに興味がありますか。(3つまで)

- |              |                         |            |
|--------------|-------------------------|------------|
| 1. 食品添加物     | 2. 食品の発ガン性              | 3. 食中毒     |
| 4. 賞味期限      | 5. 製造年月日                | 6. 輸入食品    |
| 7. 栄養強化食品    | 8. 農薬、抗菌抗生物質、ホルモン剤などの問題 |            |
| 9. 健康食品      | 10. 食品の不衛生な取扱い          | 11. 飲料水の衛生 |
| 12. その他(具体的に | )                       |            |

問9. あなたは、輸入食品を購入する際に何に注意していますか。(3つまで)

- |             |                |                |
|-------------|----------------|----------------|
| 1. 原産国      | 2. 価格          | 3. 製造年月日・輸入年月日 |
| 4. 賞味期限     | 5. 食品添加物の有無や種類 |                |
| 6. 輸入元・販売元  | 7. 内容量         |                |
| 8. その他(具体的に | )              |                |

問10. あなたは輸入食品の安全性についてどのようにお考えですか。(1つだけ)

1. 安全だと思う
2. まあまあ安全だと思う
3. やや不安を感じている
4. 不安である
5. 気にしていない
6. その他(具体的に

問10-1. 前問で3および4と答えた方にお伺いします。その理由は何ですか。(2つまで)

1. 違反食品や安全性についての報道を見たことがある
2. 外国では安全性に関する規制が十分でない
3. 国や自治体の検査体制は十分でない
4. 輸入食品の安全性に関する情報が少ない
5. 添加物、製造年月日等の表示のないものがある
6. いつ、どこで、どのように生産されたかわからない
7. その他(具体的に

問11. 最近、食生活についての情報がいろいろありますが、あなたはどのようなことを知りたいと思いますか。(2つまで)

1. 食品添加物の安全性について
2. 輸入食品の安全性について
3. 残留農薬・抗菌抗生物質について
4. 食品の栄養的な特徴について
5. 健康食品の見わけ方・効果について
6. 食中毒について
7. 食品の表示の見方について
8. 保存方法や保存期間について
9. 流通・販売における衛生管理について
10. 家庭の台所の衛生について
11. その他(具体的に )

問12. 食生活について、保健所では様々な情報を提供しています。あなたは利用したことがありますか。(1つだけ)

1. 利用したことがある
2. 利用したことがない

問12-1. 前問で「利用したことがある」と答えた方にお聞きします。利用したもののものはどれですか。(いくつでも)

- |             |                      |
|-------------|----------------------|
| 1. あだち広報    | 2. パンフレットの配布         |
| 3. ビデオの貸し出し | 4. 保健所での講習会          |
| 5. 出張講習会    | 6. 電話相談              |
| 7. 街頭相談     | 8. 住区フェスティバルでのパネルの展示 |
| 9. ポスター等の掲示 | 10. その他(具体的に )       |

問13. あなたは、食生活に関する情報提供を保健所がする場合、どんな方法が利用しやすいですか。  
(2つまで)

- |                       |                   |
|-----------------------|-------------------|
| 1. あだち広報への掲載の充実       | 2. マスコミへの情報提供     |
| 3. 近くの区の施設でのパンフレットの配布 | 4. 各家庭へのパンフレットの配布 |
| 5. 定期的な「たより」の発行       | 6. 専門家による講演会      |
| 7. 体験学習会の充実(実験・見学会等)  | 8. 相談窓口の設置        |
| 9. テレホンサービス           | 10. 図書の貸し出し       |
| 11. その他(具体的に          | )                 |

問14. 現在、足立区では食生活に関する事で以下のような事業を進めています。あなたは、今後どれに力を入れるべきだと思いますか。(2つまで)

1. 食生活に関する情報提供
2. 輸入食品の抜き取り検査
3. 市販の国産食品の抜き取り検査
4. 食品工場や飲食店の立入検査
5. 苦情などの相談
6. 栄養価の表示の推進
7. モニター制度などで消費者の意見が反映できる体制を作ること
8. その他(具体的に

問15. 食生活に関してのご意見・ご質問をご自由にお書き下さい。

ご協力ありがとうございました。  
足立区企画部広報課広聴相談係

集 計 表

食品の安全性	全体	性 別		年 代 別	
		男	女	40歳未満	40歳以上
サンプル(人)	50	12	38	16	34
問1. 食生活に関心があるか。 N = 50					
1. 非常に関心がある	58.0	33.3	63.2	68.8	50.0
2. まあまあ関心がある	44.0	66.7	36.8	31.3	50.5
3. あまり関心がない	0.0	0.0	0.0	0.0	0.0
4. 関心がない	0.0	0.0	0.0	0.0	0.0
5. その他	0.0	0.0	0.0	0.0	0.0
問2. 健康維持のために、食生活について、口頃どのようなことに気をつけているか。 N = 50 (複数回答)					
1. 栄養のバランスを考えて多くの食品をとるようにしている。	78.0	75.0	76.3	68.8	79.4
2. 食品添加物や化学調味料などが入っていない食品を選ぶ	18.0	0.0	21.1	25.0	11.8
3. 既成の惣菜を避けて手作りを心がけている	32.0	33.3	31.6	37.5	29.4
4. 塩分を取りすぎないようにしている	30.0	25.0	31.6	25.0	32.4
5. 規則正しく食事を取るようにしている	24.0	58.3	13.2	6.3	32.4
6. カロリーを取りすぎないようにしている	8.0	0.0	7.9	6.3	5.9
7. 有機・無農薬野菜を使うようにしている	8.0	0.0	7.9	12.5	2.9
8. 特に気をつけていない	0.0	0.0	0.0	0.0	0.0
9. その他	4.0	8.3	2.6	6.3	2.9
問3. 次の食品をどこで買っているか N = 50					
1. 肉					
スーパー	58.0	58.3	57.9	62.5	55.9
コンビニエンスストア	2.0	0.0	2.6	0.0	2.9
小売店	12.0	16.7	10.5	0.0	17.6
生協	18.0	8.3	18.4	25.0	11.8
その他	2.0	8.3	0.0	0.0	2.9
決まっていない	10.0	8.3	10.5	12.5	8.8
2. 魚					
スーパー	52.0	58.3	50.0	50.0	52.9
コンビニエンスストア	0.0	0.0	0.0	0.0	0.0
小売店	22.0	16.7	23.7	18.8	23.5
生協	12.0	0.0	15.8	18.8	8.8
その他	2.0	0.0	2.6	0.0	2.9
決まっていない	12.0	25.0	7.9	12.5	11.8



食品の安全性	全体	性別		年代別	
		男	女	40歳未満	40歳以上
サンプル(人)	50	12	38	16	34
<b>3. 野菜・果物</b>					
スーパー	40.0	58.0	34.2	37.5	41.2
コンビニエンスストア	0.0	0.0	0.0	0.0	0.0
小売店	38.0	33.3	39.5	37.5	38.2
生協	10.0	0.0	13.2	18.8	5.9
その他	4.0	0.0	5.3	0.0	5.9
決まっていない	8.0	8.3	7.9	6.3	8.8
<b>4. 惣菜などの加工食品</b>					
スーパー	56.0	66.7	2.6	56.3	55.9
コンビニエンスストア	0.0	0.0	52.6	0.0	0.0
小売店	4.0	0.0	5.3	6.3	2.9
生協	16.0	8.3	18.4	12.5	17.6
その他	2.0	0.0	2.6	0.0	2.9
決まっていない	20.0	25.0	18.4	25.0	17.6
買わない	2.0	0.0	2.6	0.0	2.9
<b>問4. 最近、外食や半調理食品を利用する回数は増えているか。</b>					
<b>1. 外食</b>					
かなり増えている	2.0	0.0	2.6	0.0	2.9
少し増えている	10.0	0.0	13.2	25.0	2.9
あまり変わらない	44.0	66.7	36.8	37.5	47.1
少し減っている	14.0	8.3	15.8	12.5	14.7
かなり減っている	16.0	16.7	15.8	12.5	17.6
利用しない	14.0	8.3	15.8	12.5	14.7
<b>2. 半調理食品</b>					
かなり増えている	6.0	8.3	5.3	6.3	5.9
少し増えている	12.0	8.3	13.2	31.3	2.9
あまり変わらない	54.0	50.0	55.3	43.8	58.8
少し減っている	6.0	16.7	2.6	0.0	8.8
かなり減っている	8.0	8.3	7.9	6.3	8.8
利用しない	14.0	8.3	15.8	12.5	14.7
<b>問5. 食堂等のメニューや加工食品にカロリーや塩分などの栄養価の表示がされていたら、参考にするか。</b> N=50					
1. 参考にする	70.0	66.7	71.1	68.8	70.6
2. 参考にしない	24.0	33.3	21.1	25.0	23.5

食品の安全性	全体	性別		年代別	
		男	女	40歳未満	40歳以上
サンプル(人)	50	12	38	16	34
3. 栄養価表示がどのようなものかわからない	0.0	0.0	0.0	0.0	0.0
4. 栄養価の表示は必要ないと思う	0.0	0.0	0.0	0.0	0.0
5. 外食や加工食品は利用しない	0.0	0.0	0.0	0.0	0.0
6. その他	6.0	0.0	7.9	6.3	5.9
問6. 加工食品を購入する場合、表示のどの部分に注意しているか。 N = 50 (複数回答)					
1. 製造年月日	72.0	83.3	68.4	68.8	73.5
2. 賞味期限	58.0	50.0	60.5	62.5	55.9
3. 原材料	40.0	16.7	47.4	31.3	44.1
4. 食品添加物	50.0	33.3	55.3	68.8	41.2
5. 内容量	10.0	8.3	10.5	12.5	8.8
6. メーカー名	14.0	33.3	7.9	6.3	17.6
7. 価格	38.0	41.7	34.2	31.3	38.2
8. 見栄え	0.0	0.0	0.0	0.0	0.0
9. 塩分・糖分等の栄養価表示	8.0	8.3	7.9	6.3	8.8
10. 特に気にしていない	2.0	8.3	0.0	0.0	2.9
11. その他	0.0	0.0	0.0	0.0	0.0
問7. 今後、食品業界に対してどのようなを望むか。 N = 50 (複数回答)					
1. 衛生状態の向上	46.0	50.0	44.7	62.5	38.2
2. 素材や味などの品質の向上	64.0	66.7	63.2	50.0	70.6
3. 栄養価の表示の推進	12.0	0.0	15.8	18.8	8.8
4. 調理方法や保存方法などの情報提供	30.0	25.0	31.6	25.0	32.4
5. 価格を安くする	34.0	41.7	31.6	25.0	38.2
6. 接客態度の向上	6.0	8.3	5.3	6.3	5.9
7. その他	0.0	0.0	0.0	0.0	0.0
問8. 食品の安全性についてどのようなことに関心があるか。 N = 50 (複数回答)					
1. 食品添加物	56.0	50.0	57.9	50.0	58.8
2. 食品の発ガン性	50.0	50.0	50.0	68.8	41.2
3. 食中毒	18.0	16.7	18.4	12.5	20.6
4. 賞味期限	32.0	50.0	26.3	37.5	29.4
5. 製造年月日	34.0	50.0	28.9	18.8	41.2
6. 輸入食品	22.0	8.3	26.3	37.5	14.7
7. 栄養強化食品	4.0	0.0	5.3	0.0	5.9
8. 農薬・抗菌抗生物質・ホルモン剤の問題	40.0	0.0	52.6	62.5	29.4
9. 健康食品	8.0	0.0	10.5	6.3	8.8

食品の安全性	全体	性別		年代別	
		男	女	40歳未満	40歳以上
サンプル(人)	50	12	38	16	34
10. 食品の不衛生な取り扱い	24.0	50.0	15.8	6.3	32.4
11. 飲料水の衛生	8.0	25.0	2.6	0.0	11.8
12. その他	0.0	0.0	0.0	0.0	0.0
問9. 輸入食品を購入する際に注意しているか。 N = 50 (複数回答)					
1. 原産国	82.0	66.7	60.5	50.0	67.6
2. 価格	40.0	33.3	42.1	43.8	38.2
3. 製造年月日・輸入年月日	60.0	58.3	60.5	50.0	64.7
4. 賞味期限	18.0	25.0	15.8	12.5	20.6
5. 食品添加物の有無や種類	58.0	33.3	65.8	75.0	50.0
6. 輸入元・販売元	32.0	58.3	23.7	25.0	35.3
7. 内容量	6.0	8.3	5.3	0.0	8.8
8. その他	8.0	0.0	10.5	12.5	5.9
問10. 輸入食品の安全性についてどのように考えているか。 N = 50					
1. 安全だと思う	0.0	0.0	0.0	0.0	0.0
2. まあまあ安全だと思う	22.0	25.0	21.1	25.0	20.6
3. やや不安を感じている	48.0	50.0	47.4	43.8	50.0
4. 不安である	26.0	16.7	28.9	31.3	23.5
5. 気にしていない	4.0	8.3	2.6	0.0	5.9
6. その他	0.0	0.0	0.0	0.0	0.0
問10-1 その理由は何か。 N = 50 (複数回答)					
1. 違反食品や安全性の報道をみた事がある	45.9	50.0	44.8	50.0	44.0
2. 外国では安全性に関する規制が不十分	40.5	37.5	41.4	50.0	36.0
3. 国や自治体の管理体制が十分でない	21.6	37.5	17.2	25.0	20.0
4. 輸入食品の安全性に関する情報が少ない	48.6	62.5	44.8	33.3	56.0
5. 添加物・製造年月の表示のないものがある	2.7	0.0	3.4	0.0	4.0
6. いつ、どこで、どのように生産されたかわからない	27.0	12.5	31.0	25.0	28.0
7. その他	2.7	0.0	3.4	0.0	4.0
問11. 最近、食生活についての情報がいろいろあるが、どのようなことが知りたいか。					
1. 食品添加物の安全性について	46.0	25.0	52.6	50.0	44.1
2. 輸入食品の安全性について	48.0	58.3	44.7	25.0	58.8
3. 残留農薬・抗菌抗生物質について	32.0	16.7	36.8	62.5	17.6
4. 食品の栄養的な特徴について	10.0	16.7	7.9	6.3	11.8
5. 健康食品の見わけ方・効果について	6.0	0.0	7.9	6.3	5.9

食品の安全性	全体	性別		年代別	
		男	女	40歳未満	40歳以上
サンプル(人)	50	12	38	16	34
6. 食中毒について	10.0	16.7	7.9	6.3	11.8
7. 食品の表示の見方について	4.0	8.3	2.6	0.0	5.9
8. 保存方法や保存期間について	24.0	41.7	18.4	31.3	20.6
9. 流通・販売における衛生管理について	14.0	8.3	15.8	6.3	17.6
10. 家庭の台所の衛生	0.0	0.0	0.0	0.0	0.0
11. その他	2.0	8.3	0.0	0.0	2.9
問12. 保健所の情報を利用したことがあるか。N=50					
1. 利用した事がある	24.0	25.0	23.7	18.8	26.5
2. 利用した事がない	76.0	75.0	76.3	81.3	73.5
問12. 利用したことがあるものはどれか。N=50 (複数回答)					
1. あだち広報	58.3	66.7	55.6	33.3	56.0
2. パンフレットの配付	33.3	33.3	33.3	33.3	33.3
3. ビデオの貸出	0.0	0.0	0.0	0.0	0.0
4. 保健所での講習会	50.0	0.0	66.7	100.0	33.3
5. 出張講習会	8.3	0.0	11.1	0.0	11.1
6. 電話相談	8.3	0.0	11.1	0.0	11.1
7. 街頭相談	0.0	0.0	0.0	0.0	0.0
8. 住区フェスティバルのパネルの展示	8.3	0.0	11.1	0.0	11.1
9. ポスター等の掲示	0.0	0.0	0.0	0.0	0.0
10. その他	0.0	0.0	0.0	0.0	0.0
問13. 食生活に関する情報提供を保健所がする場合、どんな方法が利用しやすいか。(複数回答)					
1. あだち広報への掲載の充実	72.0	66.7	73.7	62.5	76.5
2. マスコミへの情報提供	14.0	0.0	18.4	6.3	17.6
3. 近くの区の施設でのパンフレットの配付	16.0	33.3	10.5	25.0	11.8
4. 各家庭へのパンフレットの配付	28.0	25.0	28.9	31.3	26.5
5. 定期的な「たより」の発行	22.0	25.0	21.1	31.3	17.6
6. 専門家による講演会	6.0	8.3	5.3	6.3	5.9
7. 体験学習会の充実(実験・見学会等)	18.0	0.0	23.7	25.0	14.7
8. 相談窓口の設置	6.0	8.3	5.3	6.3	5.9
9. テレフォンサービス	6.0	8.3	5.3	0.0	8.8
10. 図書への貸出	0.0	0.0	0.0	0.0	0.0
11. その他	4.0	8.3	2.6	0.0	5.9

食品の安全性	全体	性別		年代別	
		男	女	40歳未満	40歳以上
サンプル(人)	50	12	38	16	34
問14. 今後、どの事業に力を入れるべきだと思うか。N=50 (複数回答)					
1. 食生活に関する情報提供	52.0	50.0	52.6	43.8	55.9
2. 輸入食品の抜き取り検査	38.0	33.3	39.5	50.0	32.4
3. 市販の国産食品の抜き取り検査	18.0	33.3	13.2	12.5	20.6
4. 食品工場や飲食店の立ち入り検査	36.0	41.7	34.2	31.3	38.2
5. 苦情などの相談	10.0	16.7	7.9	12.5	8.8
6. 栄養価の表示の相談	4.0	8.3	2.6	6.3	2.9
7. モニター制度などで消費者の意見が反映できる体制を作ること	36.0	16.7	42.1	37.5	35.3
8. その他	0.0	0.0	0.0	0.0	0.0