

平成22年度 第2回 介護保険・障がい福祉専門部会 資料

平成23年2月7日

件名	平成22年度足立区介護保険事業実施状況(上半期)及び第4期介護保険事業計画における介護サービス別給付額実績について				
所管部課名	福祉部介護保険課				
内容	平成22年度上半期における足立区介護保険事業実施状況及び第4期介護保険事業計画における平成22年度上半期までの介護サービス別給付額実績について下記のとおり報告する。				
	記				
	1 22年度上半期(9月末現在)実績と21年度上半期との比較一覧				
		22年度	21年度	前年度比	
	第一号被保険者数	145,488人	143,347人	101.5%	
	内訳	前期高齢者	84,073人	85,721人	98.1%
		後期高齢者	61,415人	57,626人	106.6%
	要介護認定者数	24,078人	23,177人	103.9%	
	介護サービス受給者数	19,371人	18,527人	104.6%	
	内訳	在宅サービス	16,341人	15,595人	104.8%
施設サービス		3,030人	2,932人	103.3%	
保険給付費	千円 17,231,891	千円 16,084,911	107.1%		
※詳細については別紙1のとおり。					
2 介護サービス別給付額実績					
平成21年度					
種別	計画値(円)	給付実績(円)	対計画値比率		
居宅(介護予防)サービス	19,808,350,670	19,004,551,563	95.9%		
地域密着型(介護予防)サービス	2,323,585,954	2,043,599,786	88.0%		
施設サービス	9,651,075,133	9,734,046,561	100.9%		
総給付費	31,783,011,757	30,782,197,910	96.9%		
平成22年度上半期(9月末まで)					
種別	年間計画値(円)	上半期給付実績(円)	上半期給付実績×2(円)	対計画値比率	
居宅(介護予防)サービス	21,436,178,300	10,077,636,656	20,155,273,312	94.0%	
地域密着型(介護予防)サービス	2,552,671,910	1,114,173,696	2,228,347,392	87.3%	
施設サービス	9,641,256,011	5,076,225,020	10,152,450,040	105.3%	
総給付費	33,630,106,221	16,268,035,372	32,536,070,744	96.7%	
※詳細については別紙2のとおり					

平成22年度上半期 足立区介護保険事業実施状況

別紙1

(数値は、特に記載のないものは平成22年9月30日現在)

1. 保険料賦課状況

① 第1号被保険者数(9月末現在) (人)

年齢区分	A22年度上半期	B21年度上半期	増減数	前年比(A/B)
65歳以上75歳未満	84,073	85,721	-1,648	98%
75歳以上	61,415	57,626	3,789	107%
(再掲)外国人	1,420	1,396	24	102%
(再掲)住所地特例者	440	409	31	108%
計	145,488	143,347	2,141	101%

※「住所地特例」とは、施設入所者が施設所在地に住民登録を異動しても、異動前の区市町村が保険者となる仕組みである。

② 第1号被保険者数の保険料段階別状況

所得段階	人数	割合
第1段階	9,555	6.6%
第2段階	26,548	18.3%
第3段階	20,270	13.9%
特例第4段階	23,243	16.0%
第4段階	12,665	8.7%
第5段階	16,641	11.4%
第6段階	16,030	11.0%
第7段階	13,621	9.4%
第8段階	3,050	2.1%
第9段階	1,186	0.8%
第10段階	2,679	1.8%
計	145,488	100.0%

2. 認定状況

① 認定者数(22年9月末の24,078人)の要介護度別状況 (人)

	第1号被保険者		第2号被保険者 (40~64歳)	合計	構成比
	前期高齢者 (65~74歳)	後期高齢者 (75歳以上)			
要支援1	584	2,114	62	2,760	11.5%
要支援2	779	2,549	95	3,423	14.2%
要介護1	589	2,472	73	3,134	13.0%
要介護2	941	3,574	181	4,696	19.5%
要介護3	672	2,916	134	3,722	15.4%
要介護4	574	2,577	120	3,271	13.6%
要介護5	514	2,422	136	3,072	12.8%
計	4,653	18,624	801	24,078	100.0%
構成比	19.3%	77.4%	3.3%	100.0%	
構成比 対前年増減					

参考: 21年9月末の状況

	人数	構成比
要支援1	2,577	11.1%
要支援2	3,401	14.7%
要介護1	2,823	12.2%
要介護2	4,533	19.6%
要介護3	3,879	16.7%
要介護4	3,157	13.6%
要介護5	2,807	12.1%
計	23,177	100.0%

3. 保険給付状況

① 介護サービス受給者数の推移 (人)

各月末\受給者数	受給者数	
	在宅	施設
20年3月	17,318	2,867
20年9月	17,829	2,857
21年3月	17,965	2,880
21年9月	18,527	2,932
22年3月	18,695	3,007
22年9月	19,371	3,030

※在宅受給者数は、償還払(福祉用具購入、住宅改修)のみの受給者は含まない。

② 介護サービス別保険給付費

(千円)

サービス名	22年度上半期給付費(9月末)			21年度上半期給付費(参考)	
	介護給付	予防給付	合計		
居宅	訪問介護	2,490,255	245,938	2,736,193	2,651,387
	訪問入浴	255,602	653	256,255	254,493
	訪問看護	285,856	13,754	299,610	295,389
	訪問リハビリ	90,509	4,716	95,225	70,427
	通所介護	1,886,469	253,318	2,139,787	1,938,585
	通所リハビリ	770,945	53,287	824,232	751,017
	福祉用具貸与	554,303	18,175	572,478	529,225
	短期入所生活介護	488,660	3,338	491,998	486,208
	短期入所療養介護(老健)	100,479	249	100,728	103,967
	短期入所療養介護(療養型)	19,311	-	19,311	20,874
	居宅療養管理指導	236,922	12,681	249,603	229,003
	認知症対応型共同生活介護	657,372	1,215	658,587	630,158
	特定施設入居者生活介護	1,116,952	37,110	1,154,062	1,099,191
	認知症対応型通所介護	323,085	1,427	324,512	300,404
	居宅介護支援	938,821	90,550	1,029,371	913,399
	夜間対応型訪問介護	9,491	-	9,491	8,580
小規模多機能型居宅介護	121,268	316	121,584	69,832	
計	10,346,300	736,727	11,083,027	10,352,139	
施設	特別養護老人ホーム	2,729,810	-	2,729,810	2,532,255
	老人保健施設	1,660,996	-	1,660,996	1,592,406
	療養型医療施設	685,420	-	685,420	685,758
計	5,076,226	0	5,076,226	4,810,419	
償還払	福祉用具購入	28,311	7,383	35,694	33,012
	住宅改修	47,035	26,054	73,089	68,132
	その他(福祉用具貸与)	-	-	0	4
計	75,346	33,437	108,783	101,148	
高額介護サービス費(公費)	95,001	-	95,001	84,738	
高額介護サービス費(区支払分)	245,312	-	245,312	209,504	
高額医療合算介護サービス費	51,135	-	51,135	0	
特定入所者介護サービス費	543,326	-	543,326	499,260	
審査支払手数料	24,759	4,322	29,081	27,703	
その他	-	-	0	0	
総計	16,457,405	774,486	17,231,891	16,084,911	

③ 利用者負担額減額状況

特定入所者介護サービス費支給対象者数(9月末)

	特別養護老人ホーム	老人保健施設	療養型医療施設	短期入所介護	計
第3段階(第2段階以外の住民税世帯非課税者)	270	135	36	439	880
第2段階(住民税世帯非課税者で下記の場合)※	834	285	77	966	2,162
第1段階(老齢福祉年金受給者・生保受給者)	282	167	66	320	835
計	1,386	587	179	1,725	3,877

※第2段階は住民税非課税世帯で、合計所得金額+課税年金収入が80万円以下

介護サービス別給付額対計画値

別紙2

サ ー ビ ス 種 類	平成21年度		
	A計画値	B実績	B/A対計画値比率
総 給 付 費	31,783,011,757	30,782,197,910	96.9%
居 宅 (介 護 予 防) サ ー ビ ス	19,808,350,670	19,004,551,563	95.9%
訪 問 介 護	6,456,725,818	5,245,055,640	81.2%
訪 問 入 浴	572,509,810	497,760,812	86.9%
訪 問 看 護	745,806,121	577,878,844	77.5%
訪 問 リ ハ ビ リ テ ー シ ョ ン	83,261,363	150,845,790	181.2%
居 宅 療 養 管 理 指 導	469,955,132	458,645,325	97.6%
通 所 介 護	3,567,535,610	3,914,424,391	109.7%
通 所 リ ハ ビ リ テ ー シ ョ ン	1,599,129,468	1,523,002,619	95.2%
短 期 入 所 生 活 介 護	823,329,712	958,343,862	116.4%
短 期 入 所 療 養 介 護 (老 健 ・ 療 養)	321,848,047	247,172,031	76.8%
福 祉 用 具 貸 与	1,048,091,687	1,078,016,345	102.9%
福 祉 用 具 購 入	79,575,103	74,227,320	93.3%
住 宅 改 修	159,604,422	157,994,989	99.0%
特 定 施 設 入 居 者 生 活 介 護	2,087,241,677	2,221,127,098	106.4%
居 宅 介 護 支 援	1,793,736,700	1,900,056,497	105.9%
地 域 密 着 型 (介 護 予 防) サ ー ビ ス	2,323,585,954	2,043,599,786	88.0%
夜 間 対 応 型 訪 問 介 護	3,270,158	16,891,648	516.5%
認 知 症 対 応 型 通 所 介 護	643,156,730	600,742,715	93.4%
小 規 模 多 機 能 型 居 宅 介 護	241,613,076	177,685,023	73.5%
認 知 症 対 応 型 共 同 生 活 介 護	1,435,545,990	1,247,874,540	86.9%
地 域 密 着 型 特 定 施 設		405,860	
施 設 サ ー ビ ス	9,651,075,133	9,734,046,561	100.9%
特 別 養 護 老 人 ホ ー ム	5,408,034,437	5,154,018,754	95.3%
老 人 保 健 施 設	2,962,338,778	3,206,014,316	108.2%
療 養 型 医 療 施 設	1,280,701,918	1,374,013,491	107.3%

高 級 介 護 サ ー ビ ス 費 ・ 高 級 医 療 合 算 介 護 サ ー ビ ス 費	614,115,651	664,429,399	108.2%
特 定 入 所 者 介 護 サ ー ビ ス 費	1,025,416,534	1,014,011,405	98.9%
審 査 支 払 手 数 料	59,316,955	55,907,975	94.3%
そ の 他		-48,600	

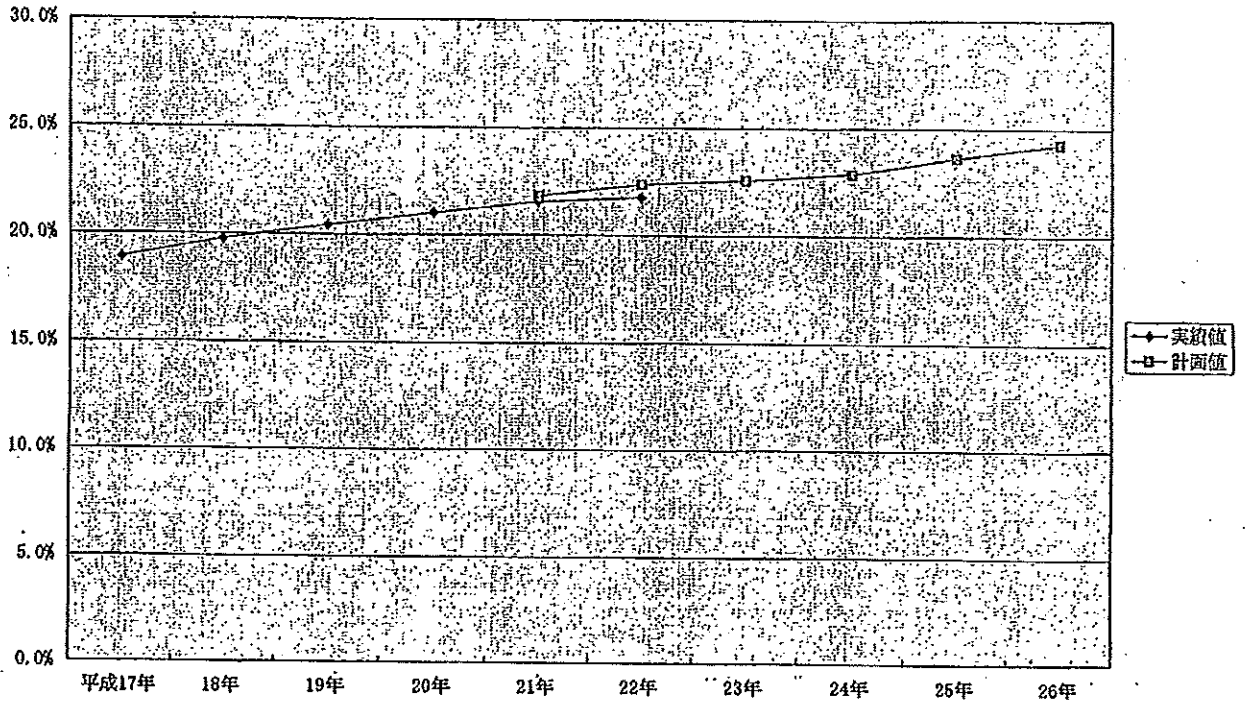
介護サービス別給付額対計画値

別紙 2

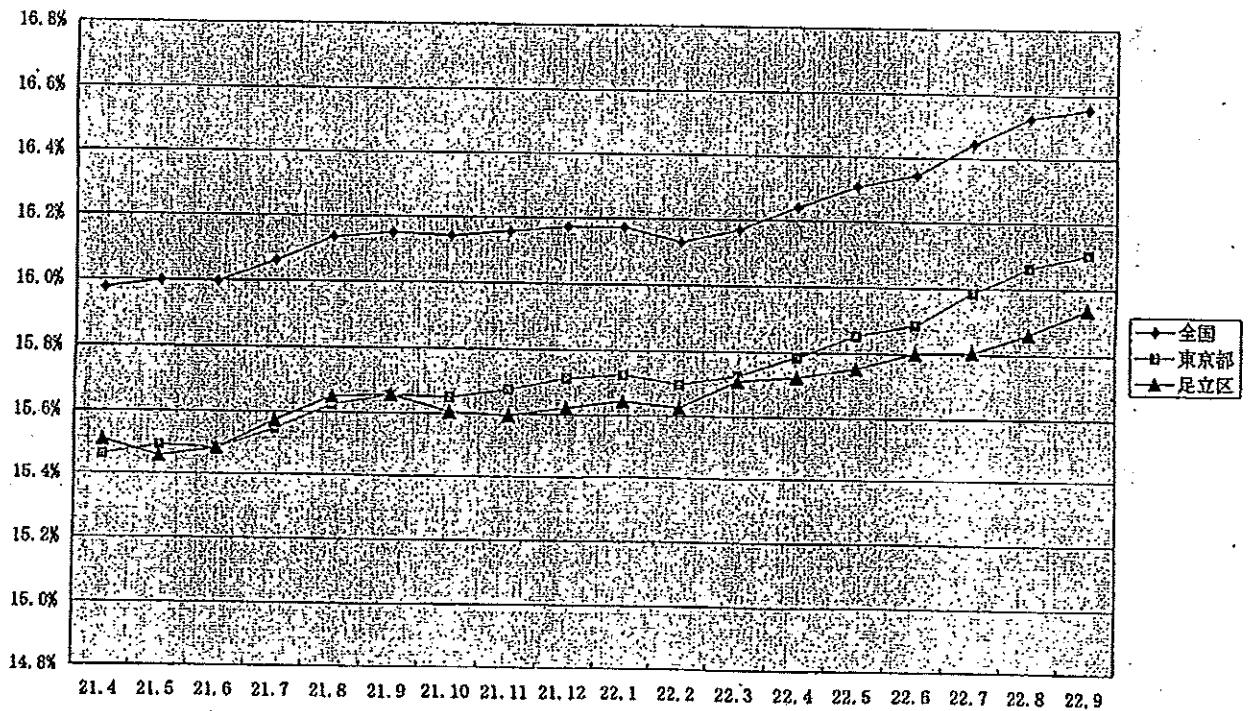
サ ー ビ ス 種 類	平成22年度				平成23年度
	A計画値	B上半期実績	C上半期実績×2	C/A対計画値比率	A計画値
総 給 付 費	33,630,106,221	16,268,035,372	32,536,070,744	96.7%	34,711,882,133
居宅（介護予防）サービス	21,436,178,300	10,077,636,656	20,155,273,312	94.0%	22,047,460,724
訪 問 介 護	7,014,622,691	2,736,192,836	5,472,385,672	78.0%	6,660,770,508
訪 問 入 浴	623,915,016	256,255,022	512,510,044	82.1%	663,230,555
訪 問 看 護	810,367,195	299,610,729	599,221,458	73.9%	861,609,111
訪問リハビリテーション	90,230,366	95,225,021	190,450,042	211.1%	95,953,565
居宅療養管理指導	509,659,244	249,603,232	499,206,464	97.9%	541,922,114
通 所 介 護	3,852,369,033	2,139,787,226	4,279,574,452	111.1%	4,104,681,694
通所リハビリテーション	1,733,991,618	824,231,509	1,648,463,018	95.1%	1,847,178,123
短期入所生活介護	896,967,965	491,997,930	983,995,860	109.7%	955,343,693
短期入所療養介護（老健・療養）	350,733,259	120,039,018	240,078,036	68.5%	373,543,730
福祉用具貸与	1,120,116,223	572,478,068	1,144,956,136	102.2%	1,193,192,628
福祉用具購入	84,334,137	35,693,488	71,386,976	84.6%	90,490,576
住 宅 改 修	171,415,149	73,089,003	146,178,006	85.3%	184,103,702
特定施設入居者生活介護	2,267,472,310	1,154,061,866	2,308,123,732	101.8%	2,415,259,314
居 宅 介 護 支 援	1,909,984,094	1,029,371,708	2,058,743,416	107.8%	2,060,181,411
地域密着型（介護予防）サービス	2,552,671,910	1,114,173,696	2,228,347,392	87.3%	2,782,101,707
夜間対応型訪問介護	6,692,721	9,490,522	18,981,044	283.6%	7,228,139
認知症対応型通所介護	688,084,236	324,511,801	649,023,602	94.3%	732,822,968
小規模多機能型居宅介護	322,150,768	121,583,939	243,167,878	75.5%	398,770,164
認知症対応型共同生活介護	1,535,744,185	658,587,434	1,317,174,868	85.8%	1,643,280,436
地域密着型特定施設					
施 設 サ ー ビ ス	9,641,256,011	5,076,225,020	10,152,450,040	105.3%	9,882,319,702
特別養護老人ホーム	5,408,034,437	2,729,809,534	5,459,619,068	101.0%	5,894,757,536
老 人 保 健 施 設	3,199,325,880	1,660,995,668	3,321,991,336	103.8%	3,421,870,072
療養型医療施設	1,033,895,694	685,419,818	1,370,839,636	132.6%	565,692,094

高額介護サービス費・高額医療合算介護サービス費	685,338,743	391,447,962	782,895,924	114.2%	740,165,842
特定入所者介護サービス費	1,107,645,175	543,325,903	1,086,651,806	98.1%	1,196,256,789
審 査 支 払 手 数 料	64,536,920	29,081,495	58,162,990	90.1%	69,699,790
そ の 他					

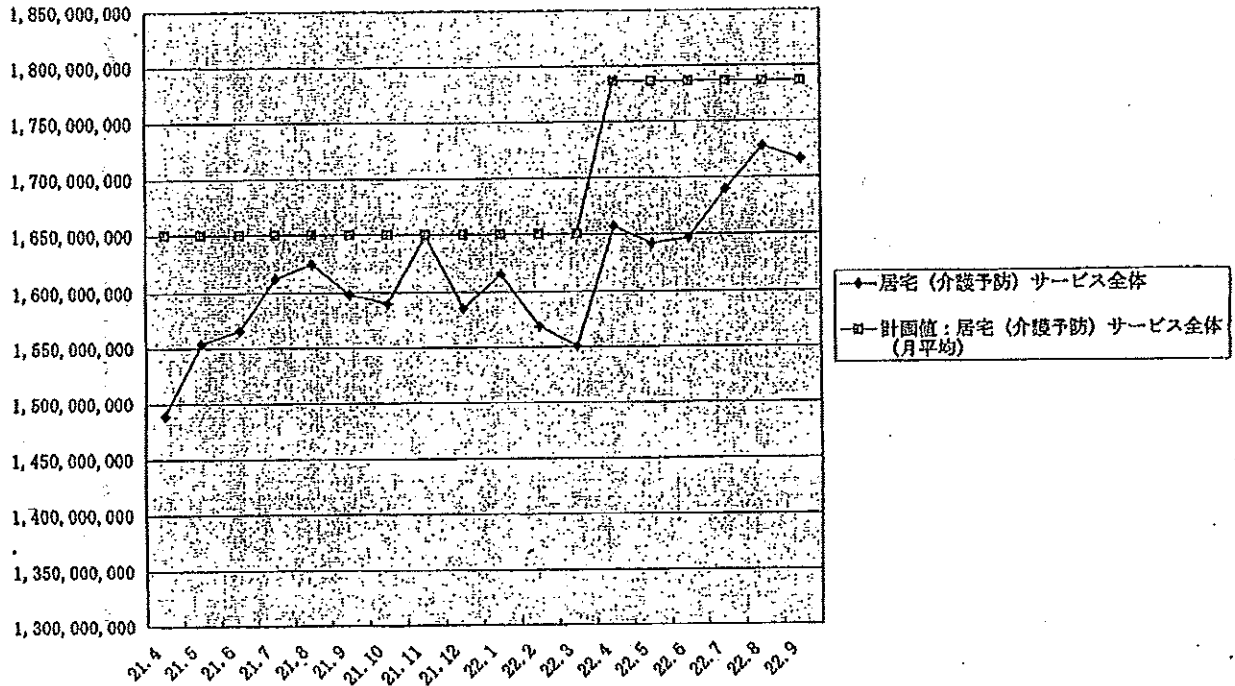
各年高齢化率 (10月1日現在)



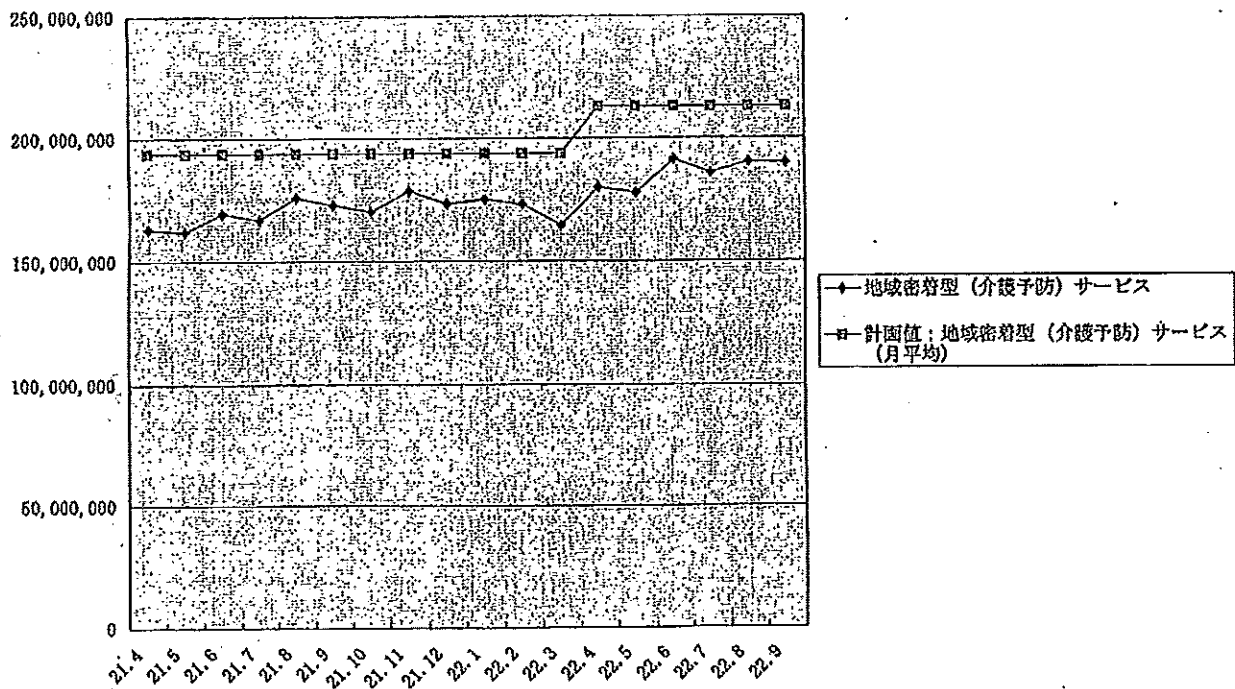
第1号被保険者に対する認定率



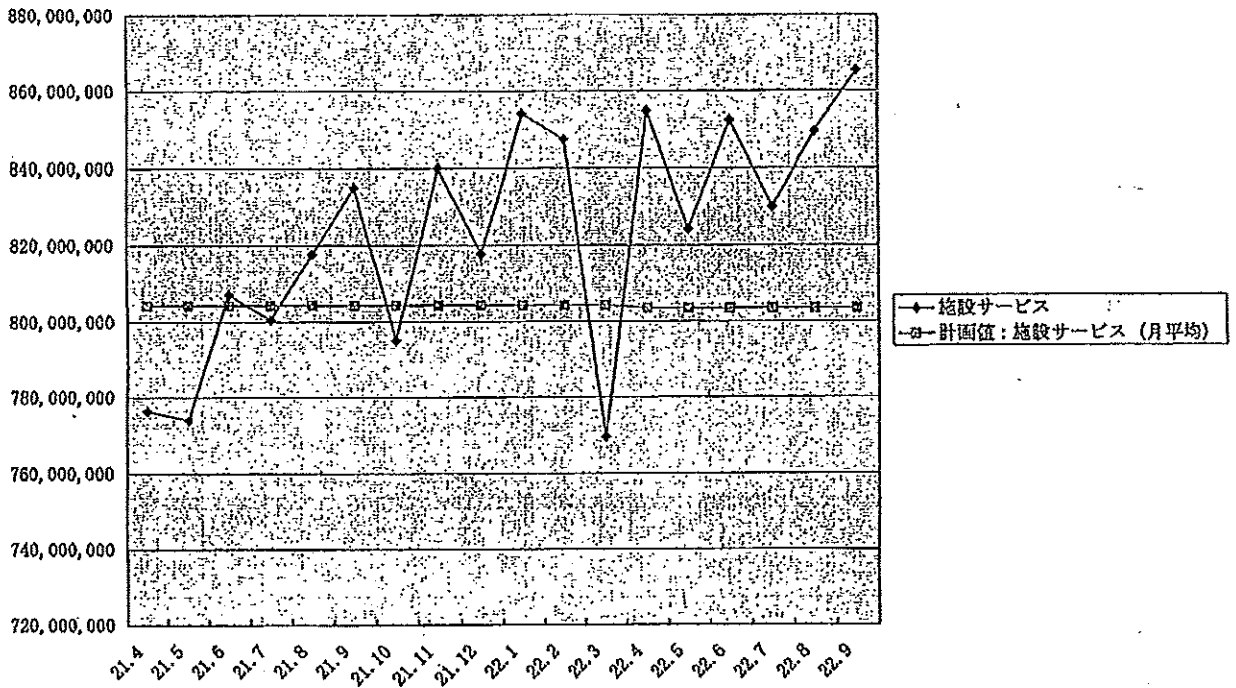
居宅（介護予防）サービス別各月給付額



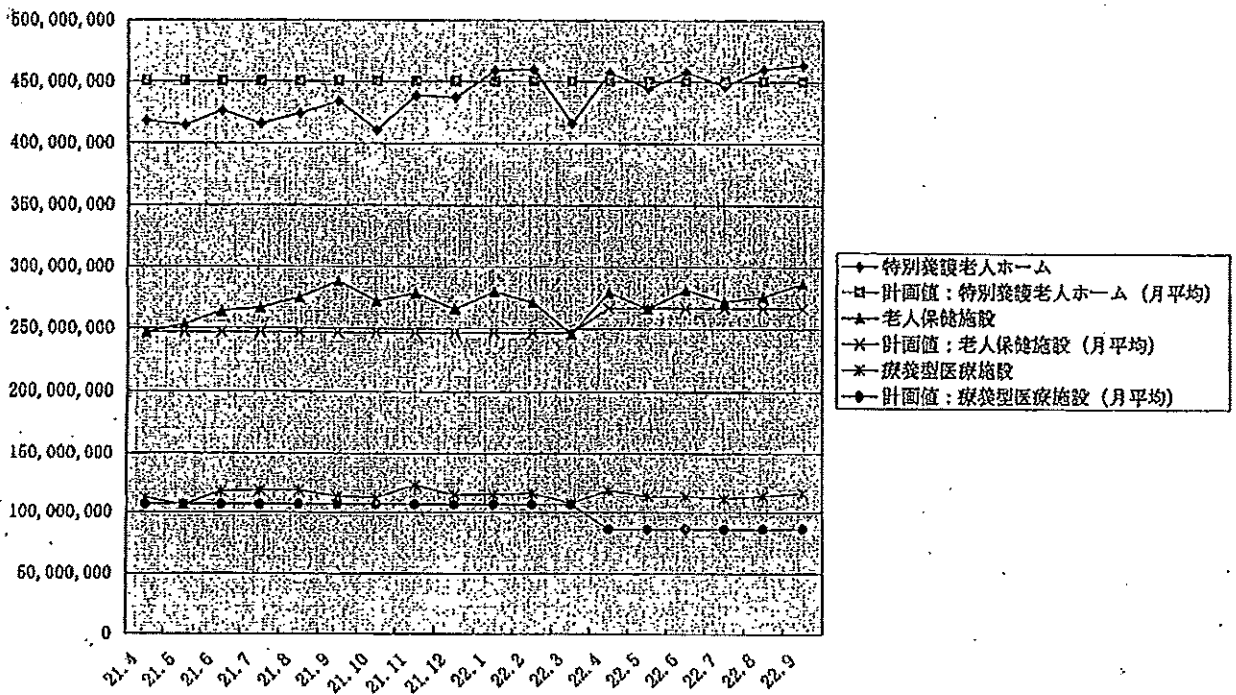
地域密着型（介護予防）サービス月別給付額



施設サービス別毎月給付額



施設サービス種類別月別給付額



平成22年度 第2回 介護保険・障がい福祉専門部会 資料
平成23年2月7日

件名	地域密着型サービスを行う事業者の選定並びに新規指定の内定及び更新													
所管部課	福祉部 介護保険課													
内容	<p>I 地域密着型サービスを行う事業者の選定 第4期介護保険事業計画に基づく、地域密着型サービス整備計画を進めるにあたり、平成23年度に拠点整備を希望する事業者の募集を行い、「足立区地域密着型サービス事業者の選定に関する委員会」において、選定を行ったので下記のとおり報告します。</p> <p>1 追加募集期間 平成22年12月14日～平成22年12月28日</p> <p>2 選定結果 1) 平成23年度整備</p> <p>圏域指定なし 募集数－認知デイ16 応募事業者数－1</p> <table border="1"> <thead> <tr> <th>順位</th> <th>事業者名</th> <th>開設サービス</th> <th>開設予定地</th> <th>定員</th> </tr> </thead> <tbody> <tr> <td>1</td> <td>(株) エイ・ブレイン</td> <td>認知症対応型通所介護</td> <td>千住宮元町9番地</td> <td>12人</td> </tr> </tbody> </table>				順位	事業者名	開設サービス	開設予定地	定員	1	(株) エイ・ブレイン	認知症対応型通所介護	千住宮元町9番地	12人
	順位	事業者名	開設サービス	開設予定地	定員									
1	(株) エイ・ブレイン	認知症対応型通所介護	千住宮元町9番地	12人										
<p>II 地域密着型サービスを行う事業者の新規指定の内定及び更新の報告 「足立区地域密着型サービス事業者の選定に関する委員会」において、地域密着型サービスを行う下記事業者の新規指定の内定及び指定更新を行ったので報告します。</p> <p>1 新規指定 4事業所</p> <p>1) 内定事業所【認知症対応型共同生活介護】 事業所所在地 足立区谷中一丁目17番7号 運営法人 社会福祉法人 長寿村 事業所名 グループホーム花街道 利用定員 18人 事業開始日 平成23年4月1日</p> <p>2) 内定事業所【認知症対応型通所介護】 事業所所在地 足立区谷中一丁目17番7号 運営法人 社会福祉法人 長寿村 事業所名 デイサービスセンター谷中翔裕園 利用定員 12人 事業開始日 平成23年4月1日</p> <p>3) 内定事業所【夜間対応型訪問介護】 事業所所在地 足立区谷中一丁目17番7号 運営法人 社会福祉法人 長寿村 事業所名 やなかナイトケアステーション 事業開始日 平成23年4月1日</p>														

4) 内定事業所【認知症対応型共同生活介護】

事業所所在地 足立区千住桜木二丁目14番10号

運営法人 ミモザ株式会社

事業所名 ミモザ千住桜木

利用定員 18人

事業開始日 平成23年5月1日

2 更新 3事業所【認知症対応型共同生活介護】区内3ヶ所

1) 【法人】医療法人社団あすは会 【事業所名】グループホーム東伊興

[所在地]足立区東伊興三丁目21番7号 [更新日]平成23年4月1日

[利用定員]18人

2) 【法人】有限会社 安心の里いこう 【事業所名】グループホーム安心の里いこう

[所在地]足立区西伊興三丁目7番2号 [更新日]平成23年5月1日

[利用定員]18人

3) 【法人】医療法人社団 徳耀会 【事業所名】グループホームゆとりあ

[所在地]足立区東綾瀬三丁目13番11号 [更新日]平成23年5月1日

[利用定員]18人

内

容

平成22年度 第2回 介護保険・障がい福祉専門部会 資料

平成23年2月7日

件名	足立区高齢者保健福祉計画・介護保険事業計画の策定について									
所管部課名	福祉部高齢サービス課・介護保険課									
内 容	<p>次期足立区高齢者保健福祉計画・介護保険事業計画について、下記により策定作業を進める。</p> <p style="text-align: center;">記</p> <p>1 計画年次 平成24年度～平成26年度 計画の期間については第2期まで3年ごとに5年を1期としてきたが、第3期より3年を1期としている。</p>									
		H18	H19	H20	H21	H22	H23	H24	H25	H26
	第2期	<p style="text-align: center;">前々期計画 → (H15～H19)</p>								
	第3期	<p style="text-align: center;">← 前期計画 →</p>								
	第4期		<p style="text-align: center;">調査・分析・策定</p>		<p style="text-align: center;">← 現在の計画 →</p>					
	第5期					<p style="text-align: center;">調査・分析・策定</p>		<p style="text-align: center;">← 次期計画 →</p>		
<p>2 サービス見込量算定等のための主な調査</p> <ul style="list-style-type: none"> (1) 介護予防サービス、介護サービス利用実績の分析と実態調査 (2) 日常生活圏域ニーズ調査 (3) 介護サービス事業所実態調査 (4) 高齢者単身世帯実態調査 (5) 一般高齢者実態調査 <p>3 主なスケジュール</p> <p>平成23年3月～5月 調査、分析</p> <p>平成23年8月 足立区高齢者保健福祉計画・介護保険事業計画 (案) 中間報告</p> <p>平成23年10月 パブリックコメント</p> <p>平成24年3月 足立区高齢者保健福祉計画・介護保険事業計画 (案) 最終報告</p>										

平成22年度 第2回 介護保険・障がい福祉専門部会 資料

平成23年2月7日

件名	障害者自立支援法及び関連法の改正について
所管部課名	福祉部障がい福祉課 衛生部足立保健所保健予防課
内容	<p>「障がい者制度改革推進本部等における検討を踏まえて障害保健福祉施策を見直すまでの間において障害者等の地域生活を支援するための関係法律の整備に関する法律」が平成22年12月10日に公布されたことに伴い、障害者自立支援法及び関連法が下記のとおり改正されたので概要を報告する。</p> <p style="text-align: center;">記</p> <p>1 主な改正内容</p> <p>(1) 利用者負担の見直し(平成24年4月1日までの政令で定める日から施行)</p> <p>① 利用者負担について、応能負担を原則とすること。</p> <p>② 障がい福祉サービスと補装具の利用者負担を合算し、負担を軽減すること。</p> <p>(2) 障がい者に関する定義規定の見直し(公布日施行)</p> <p>発達障がいが障害者自立支援法の対象となることを明確化すること。</p> <p>(3) 相談支援の充実(平成24年4月1日施行。自立支援協議会は平成24年4月1日までの政令で定める日から施行)</p> <p>区市町村に基幹相談支援センターを設置することができるのと同時に、自立支援協議会の位置付けを法律上明確化すること等。</p> <p>(4) 障がい児支援の強化(平成24年4月1日施行)</p> <p>① 児童福祉法を基本として、身近な地域での支援を充実すること。</p> <ul style="list-style-type: none"> ・ 障がい種別等で分かれている施設の一元化 ・ 通所サービスの実施主体を都道府県から区市町村へ移行 <p>② 放課後等デイサービス、保育所等訪問支援を創設すること。</p> <p>③ 18歳以上の障がい児施設入所者については障害者自立支援法で対応すること。</p> <p>(5) 地域における自立した生活のための支援の充実(平成24年4月1日までの政令で定める日から施行)</p> <p>① グループホーム、ケアホームの利用の際の助成を創設すること。</p> <p>② 重度の視覚障がい者の移動を支援するサービス(「同行援護」)を創設すること。</p> <p>2 今後の方針</p> <p>本改正の詳細については、平成23年2月下旬開催予定の全国障害保健福祉関係主管課長会議の中で、厚生労働省から都道府県に対して説明され、その後、東京都から区に対して説明がある予定である。区としては、今後の動向を注視していく。</p>

平成22年度 第2回 介護保険・障がい福祉専門部会 資料

平成23年2月7日

件名	第15回こころの健康フェスティバルの開催について
所管部課名	衛生部足立保健所保健予防課
内容	<p>区民のこころの健康づくりとこころの病に対する知識と理解を深め、精神障がい者の社会参加の促進を図るため、下記のとおりこころの健康フェスティバルを実施する。</p> <p style="text-align: center;">記</p> <p>1 日時 平成23年3月5日(土) 午前10時30分～午後4時 ※区民ロビーでのバザー・自主製品販売は午前11時45分から ※正面広場での模擬店販売は11時50分から</p> <p>2 会場 足立区役所庁舎ホール・区民ロビー・正面広場</p> <p>3 主催 足立区</p> <p>4 後援 足立区社会福祉協議会・足立区民生委員児童委員協議会 NPO足立フォーラム21・足立区立小学校長会・ 足立区立中学校長会・足立区立小学校PTA連合会・ 足立区立中学校PTA連合会・足立区医師会・足立区歯科医師会</p> <p>5 協賛 東京都立精神保健福祉センター 足立区地域精神保健福祉連絡協議会</p> <p>6 運営 こころの健康フェスティバル実行委員会 <構成> 当事者団体 家族会 授産施設 共同作業所 通所授産施設 就労移行支援事業所 就労継続支援事業所 グループホーム 生活訓練施設 ボランティア団体 医療機関 NPO法人等 計45団体</p> <p>7 主な催し物 <庁舎ホール> ○シンポジウム「精神保健福祉の15年の歩みと明日」 ○足立区立第十一中学校吹奏楽部演奏 ○当事者による演劇・演奏・ダンス等 <区民ロビー> ○足立区民生・児童委員協議会等によるバザー ○作業所等の自主製品販売 ○家族会・ハローワーク・社会福祉協議会等の相談コーナー・作品展示 <正面広場> ○模擬店</p> <p>8 参加予定人数 2,200人</p> <p>9 その他 15回という節目であるため、今までフェスティバル開催に協力・支援をいただいた関係者への感謝状贈呈と記念冊子の発行を行なう。</p>